

**Sundurliðun  
ársreikninga  
2023**

Rekstrarafgangur og tekjur koma í mínus  
í sundurliðunarbókinni en rekstrarhalli  
og gjöld koma í plús

Tölur í mismunadálki (Mism R2023/Á2023)  
í mínus þýða halla

Tölur í mismunadálki (Mism R2023/Á2023) í plús þýða afgang

## Efnisyfirlit

Aðalsjóður Akureyrarbæjar	
Aðalsjóður málaflokkayfirlit .....	1
Aðalsjóður samantekið rekstraryfirlit .....	2-19
Rekstur - sundurliðun ársreiknings 2023 .....	20-121
Úr efnahagsreikningi .....	122-125
Eignasjóður gatna	
Rekstur - sundurliðun ársreiknings 2023 .....	127
Úr efnahagsreikningi .....	128
Úr fyrningaskýrslu .....	129-135
Nettófjárfesting í gatnakerfinu 2010-2023 .....	136-137
Fasteignir Akureyrarbæjar	
Rekstur- sundurliðun ársreiknings 2023 .....	139-146
Úr rekstrarreikningi– rekstur húsnæðis .....	147-170
Úr efnahagsreikningi .....	171
Úr fyrningaskýrslu .....	172-187
Eignfærð fjárfesting hjá Fasteignum Akureyrarbæjar 2002-2023 .....	188-191
Framkvæmdamiðstöð Akureyrar	
Rekstur-sundurliðun ársreiknings 2023 .....	193-196
Úr efnahagsreikningi .....	197
Úr fyrningaskýrslu .....	198-201
Bifreiðastæðasjóður Akureyrar	
Rekstur - sundurliðun ársreiknings 2023 .....	203-204
Úr efnahagsreikningi .....	205
Úr fyrningaskýrslu .....	206
Byggingarsjóður Náttúrfræðistofnunar Norðurlands	
Rekstur sundurliðun ársreiknings 2023 .....	208
Félagslegar íbúðir Akureyrar	
Rekstur - sundurliðun ársreiknings 2023 .....	210-212
Úr efnahagsreikningi .....	213
Úr fyrningaskýrslu .....	214-218
Gjafasjóður Öldrunarheimila Akureyrar	
Rekstur - sundurliðun ársreiknings 2023 .....	220
Hafnasamlag Norðurlands b.s	
Rekstur - sundurliðun ársreiknings 2023 .....	222-224
Úr efnahagsreikningi .....	225
Úr fyrningaskýrslu .....	226-230
Hlíðarfjall, Skíðastaðir	
Rekstur - sundurliðun ársreiknings 2023 .....	232-234
Úr efnahagsreikningi .....	235
Úr fyrningaskýrslu .....	236-237
Strætisvagnar Akureyrar	
Rekstur - sundurliðun ársreiknings 2023 .....	239-241
Úr efnahagsreikningi .....	242
Úr fyrningaskýrslu .....	243

# Aðalsjóður Akureyrarbæjar

---

Sundurliðun ársreiknings  
2023

## Aðalsjóður

Málaflokkayfirlit	Raun 2023	Áætlun 2023	Mism R2023/Á2023	Notað (%)
<b>Málaflokkur</b>	<b>761.725.201</b>	<b>668.552.000</b>	<b>-93.173.201</b>	<b>113,94</b>
Skatttekjur	-23.837.011.639	-23.329.354.000	507.657.639	102,18
Félagspjónusta	5.687.722.981	5.520.789.000	-166.933.981	103,02
Heilbrigðismál	30.548.049	29.872.000	-676.049	102,26
Fræðslu- og uppeldismál	10.653.513.875	10.534.913.000	-118.600.875	101,13
Menningarmál	1.127.435.135	1.083.153.000	-44.282.135	104,09
Æskulýðs- og íþróttamál	2.811.540.537	2.656.485.000	-155.055.537	105,84
Brunamál og almannavarnir	317.977.198	398.022.000	80.044.802	79,89
Hreinlætismál	30.278.072	36.438.000	6.159.928	83,09
Skipulags- og byggingamál	318.180.305	219.687.000	-98.493.305	144,83
Umferðar- og samgöngumál	1.404.771.475	1.284.446.000	-120.325.475	109,37
Umhverfismál	431.905.014	410.324.000	-21.581.014	105,26
Atvinnumál	137.239.879	141.082.000	3.842.121	97,28
Sameiginlegur kostnaður	1.208.597.688	1.145.065.000	-63.532.688	105,55
Lífeyrisskuldbindingar	1.162.587.528	600.000.000	-562.587.528	193,76
Fjármunatekjur og fjárm.gjöld	-723.560.894	-62.370.000	661.190.894	1.160,11

## Aðalsjóður

Málaflokkayfirlit samantekið	Raun 2023	Áætlun 2023	Mism R2023/Á2023	Notað (%)
<b>Málaflokkur</b>	<b>761.725.201</b>	<b>668.552.000</b>	<b>-93.173.201</b>	<b>113,94</b>
<b>Skatttekjur</b>	<b>-23.837.011.639</b>	<b>-23.329.354.000</b>	<b>507.657.639</b>	<b>102,18</b>
<i>Skattar</i>	<i>-18.009.410.583</i>	<i>-17.727.500.000</i>	<i>281.910.583</i>	<i>101,59</i>
1000100 Útsvör	-14.954.699.866	-14.727.500.000	227.199.866	101,54
1000600 Fasteignaskattur	-3.054.710.717	-3.000.000.000	54.710.717	101,82
<i>Framlög úr jöfnunarsjóði</i>	<i>-5.127.337.380</i>	<i>-4.921.854.000</i>	<i>205.483.380</i>	<i>104,17</i>
1001100 Framlög úr jöfnunarsjóði	-5.127.337.380	-4.921.854.000	205.483.380	104,17
<i>Aðrar tekjur með skattígildi</i>	<i>-700.263.676</i>	<i>-680.000.000</i>	<i>20.263.676</i>	<i>102,98</i>
1003500 Lóðarleigur	-700.263.676	-680.000.000	20.263.676	102,98

## Aðalsjóður

Málaflokkayfirlit samantekið Félagsþjónusta	Raun 2023 5.687.722.981	Áætlun 2023 5.520.789.000	Mism R2023/Á2023 -166.933.981	Notað (%) 103,02
<i>Sameiginlegir liðir</i>	217.193.181	196.099.000	-21.094.181	110,76
1020100 Skrifstofa velferðarsviðs	217.193.181	195.633.000	-21.560.181	111,02
1020190 Skrifstofuhús Glerárgötu 26	0	466.000	466.000	0,00
<i>Félagsleg aðstoð</i>	350.649.573	379.069.000	28.419.427	92,50
1021100 Fjárhagsaðstoð	201.019.504	177.550.000	-23.469.504	113,22
1021800 Húsaleigubætur	69.006.054	106.300.000	37.293.946	64,92
1021900 Móttaka flóttamanna	583.462		-583.462	
1021970 Sumarvinna skólafólks	24.827.465	27.866.000	3.038.535	89,10
1021980 Atvinnuátak	55.213.088	67.353.000	12.139.912	81,98
<i>Þjónusta við börn og unglinga</i>	435.191.659	375.835.000	-59.356.659	115,79
1023100 Barnavernd	168.080.470	148.564.000	-19.516.470	113,14
1023500 Tilsjónarmenn	24.737.914	15.865.000	-8.872.914	155,93
1023550 Fjölskyldustuðningur	49.361.076	72.211.000	22.849.924	68,36
1023600 Vistun á stofnunum og heimilum	193.012.200	139.195.000	-53.817.200	138,66
<i>Þjónusta við aldraða</i>	154.711.488	153.933.000	-778.488	100,51
1024050 Sameiginlegur kostnaður öldungar.	3.076.263	3.608.000	531.737	85,26
1024100 Dvalarheimili aldr. rekstrarfrl.	21.663.789	22.662.000	998.211	95,60
1024350 Félagsmiðstöðvar fólksins Birta	115.292.684	119.663.000	4.370.316	96,35
1024380 Tómsundastarf aldraðra	14.678.752	8.000.000	-6.678.752	183,48
<i>Þjónusta við fatlaða</i>	3.908.919.257	3.815.130.000	-93.789.257	102,46
1025030 Sameiginl. kostn. málefna fatlaða	477.275.673	360.853.000	-116.422.673	132,26
1025350 Akstursþjónusta fyrir fatlað fólk	152.168.705	145.000.000	-7.168.705	104,94
1025370 Notendastýrð persónul.aðst.	338.939.552	346.896.000	7.956.448	97,71
1025380 Félagsleg liðveisla fatlaðs fólks	107.079.766	85.418.000	-21.661.766	125,36
1025520 Búsetuþj. Geislatúni/Hafnarstr.	229.070.356	232.964.000	3.893.644	98,33
1025530 Búsetuþj. Borgargili/Klettatún	467.003.593	449.762.000	-17.241.593	103,83
1025550 Búsetuþj. utan kjarna	79.295.295	76.441.000	-2.854.295	103,73
1025580 Búsetuþj. Snægili og Kjalarsíðu	289.587.494	302.693.000	13.105.506	95,67
1025595 Búsetuþj. Klettaborg og Þrastarl.	509.971.012	497.145.000	-12.826.012	102,58

## Aðalsjóður

Málaflokkayfirlit samantekið	Raun 2023	Áætlun 2023	Mism R2023/Á2023	Notað (%)
1025600 Búsetuþj. Hafnarstræti	133.098.609	120.631.000	-12.467.609	110,34
1025610 Sérstök úrræði fyrir fötluð börn	157.402.983	160.058.000	2.655.017	98,34
1025630 Búsetuþj. Eiðsvallagötu	104.690.929	113.513.000	8.822.071	92,23
1025650 Skammtímaþjónustan Þórunnarstr	169.706.221	193.877.000	24.170.779	87,53
1025655 Frístundaþj. fyrir fötluð börn	70.503.334	74.590.000	4.086.666	94,52
1025660 Búsetuþj. Sporatún	345.692.133	345.123.000	-569.133	100,16
1025670 Laut athvarf fyrir geðfatlað fólk	6.125.483	6.813.000	687.517	89,91
1025910 Plastiðjan Bjarg - Iðjulundur	82.361.320	106.843.000	24.481.680	77,09
1025950 Skógarlundur, miðstöð virkni	188.946.799	196.510.000	7.563.201	96,15
<i>Ýmis félagsþjónusta</i>	<i>590.024.987</i>	<i>570.987.000</i>	<i>-19.037.987</i>	<i>103,33</i>
1026500 Stuðningsþjónusta	450.556.536	422.285.000	-28.271.536	106,69
1026510 Stoðþjónusta	139.468.451	148.702.000	9.233.549	93,79
<i>Ýmis lögbundin framlög</i>	<i>2.785.020</i>	<i>2.750.000</i>	<i>-35.020</i>	<i>101,27</i>
1027400 Orlofssjóður húsmæðra	2.785.020	2.750.000	-35.020	101,27
<i>Ýmsir styrkir og framlög</i>	<i>28.247.816</i>	<i>26.986.000</i>	<i>-1.261.816</i>	<i>104,68</i>
1028110 Ýmsir styrkir og framlög	28.247.816	26.986.000	-1.261.816	104,68



## Aðalsjóður

Málaflokkayfirlit samantekið	Raun 2023	Áætlun 2023	Mism R2023/Á2023	Notað (%)
<b>Heilbrigðismál</b>	<b>30.548.049</b>	<b>29.872.000</b>	<b>-676.049</b>	<b>102,26</b>
<i>Heilsuvernd</i>	<i>30.548.049</i>	<i>29.872.000</i>	<i>-676.049</i>	<i>102,26</i>
1032100 Heilsugæslustöð	4.669.755	4.566.000	-103.755	102,27
1032300 Sjúkrahúsið á Akureyri	25.878.294	25.306.000	-572.294	102,26

## Aðalsjóður

Málaflokkayfirlit samantekið Fræðslu- og uppeldismál	Raun 2023 10.653.513.875	Áætlun 2023 10.534.913.000	Mism R2023/Á2023 -118.600.875	Notað (%) 101,13
<i>Sameiginlegur kostnaður</i>	285.726.309	289.213.000	3.486.691	98,79
1040100 Skrifstofa fræðslu- og lýðheilsu	274.416.309	277.903.000	3.486.691	98,75
1040200 Skólaþjónusta	11.310.000	11.310.000		100,00
<i>Leikskólar og dagvistun</i>	3.514.774.423	3.504.709.000	-10.065.423	100,29
1041030 Sameiginlegur kostnaður leiksk.	60.817.688	61.700.000	882.312	98,57
1041050 Kostnaður v stuðn.barna á leiksk.	446.500.830	461.194.000	14.693.170	96,81
1041120 Leikskólinn Iðavöllur	263.531.465	260.402.000	-3.129.465	101,20
1041130 Leikskólinn Lundarsel	403.629.793	391.220.000	-12.409.793	103,17
1041150 Leikskólinn Hulduheimar	246.652.531	257.236.000	10.583.469	95,89
1041190 Leikskólinn Krógaból	249.041.197	258.771.000	9.729.803	96,24
1041210 Leikskólinn Kiðagil	217.890.519	222.646.000	4.755.481	97,86
1041220 Leikskólinn Naustatjörn	326.246.808	320.196.000	-6.050.808	101,89
1041230 Leikskólinn Tröllaborgir	345.794.579	328.042.000	-17.752.579	105,41
1041240 Hríseyjarskóli leikskóladeild	16.104.276	12.707.000	-3.397.276	126,74
1041250 Leikskólinn Hólmasól (einkask.)	377.707.401	367.232.000	-10.475.401	102,85
1041270 Leikskólinn Klappir	469.176.335	457.458.000	-11.718.335	102,56
1041700 Dagvistun barna í heimahúsum	90.935.198	105.175.000	14.239.802	86,46
1041800 Gæsluvellir	745.804	730.000	-15.804	102,16
<i>Grunnskólar</i>	6.331.850.296	6.261.784.000	-70.066.296	101,12
1042030 Sameiginlegur kostnaður grunnsk.	175.512.638	179.977.000	4.464.362	97,52
1042050 Skólaakstur	35.063.447	32.000.000	-3.063.447	109,57
1042110 Brekkuskóli	927.557.541	901.813.000	-25.744.541	102,85
1042111 Brekkuskóli frístund	28.063.173	28.440.000	376.827	98,68
1042120 Oddeyrarskóli	495.262.271	481.977.000	-13.285.271	102,76
1042121 Oddeyrarskóli frístund	14.069.878	15.430.000	1.360.122	91,19
1042130 Glerárskóli	727.483.793	708.132.000	-19.351.793	102,73
1042131 Glerárskóli frístund	23.630.761	23.530.000	-100.761	100,43
1042140 Lundarskóli	904.313.995	921.291.000	16.977.005	98,16
1042141 Lundarskóli frístund	30.679.082	31.270.000	590.918	98,11
1042150 Síðuskóli	894.883.707	890.294.000	-4.589.707	100,52

Málaflokkayfirlit samantekið	Raun 2023	Áætlun 2023	Mism R2023/Á2023	Notað (%)
1042151 Síðuskóli frístund	24.865.969	26.960.000	2.094.031	92,23
1042170 Giljaskóli	894.277.241	889.971.000	-4.306.241	100,48
1042171 Giljaskóli frístund	27.679.703	29.150.000	1.470.297	94,96
1042180 Hlíðarskóli	163.755.096	158.652.000	-5.103.096	103,22
1042190 Hríseyjarskóli	67.187.512	66.277.000	-910.512	101,37
1042210 Naustaskóli	868.002.239	844.590.000	-23.412.239	102,77
1042211 Naustaskóli frístund	29.135.956	30.930.000	1.794.044	94,20
1042220 Grímseyjarskóli	426.293	1.100.000	673.707	38,75
<i>Framhaldsskólar</i>	<i>156.800.590</i>	<i>147.376.000</i>	<i>-9.424.590</i>	<i>106,39</i>
1044110 Verkmenntaskólinn	134.719.019	126.667.000	-8.052.019	106,36
1044210 Menntaskólinn á Akureyri	19.065.901	17.760.000	-1.305.901	107,35
1044310 Menntaskólinn á Tröllaskaga	3.015.670	2.949.000	-66.670	102,26
<i>Önnur fræðslustarfsemi</i>	<i>347.904.558</i>	<i>317.331.000</i>	<i>-30.573.558</i>	<i>109,63</i>
1045110 Tónlistarskólinn á Akureyri	347.452.158	316.831.000	-30.621.158	109,66
1045200 Umferðarfræðsla	452.400	500.000	47.600	90,48
<i>Ýmsir styrkir og framlög</i>	<i>16.457.699</i>	<i>14.500.000</i>	<i>-1.957.699</i>	<i>113,50</i>
1048110 Ýmsir styrkir og framlög	16.457.699	14.500.000	-1.957.699	113,50

## Aðalsjóður

Málaflokkayfirlit samantekið Menningarmál	Raun 2023 1.127.435.135	Áætlun 2023 1.083.153.000	Mism R2023/Á2023 -44.282.135	Notað (%) 104,09
<i>Sameiginlegur kostnaður</i>	-210.833.000	-230.000.000	-19.167.000	91,67
1050010 Ríkisframlag til menningarmála	-210.833.000	-230.000.000	-19.167.000	91,67
<i>Bókasöfn</i>	223.512.206	220.831.000	-2.681.206	101,21
1052110 Amtsbókasafnið	223.512.206	220.831.000	-2.681.206	101,21
<i>Önnur söfn</i>	166.844.101	164.633.000	-2.211.101	101,34
1053110 Héraðsskjalasafnið	51.795.240	53.136.000	1.340.760	97,48
1053310 Iðnaðarsafn	11.318.980	10.793.000	-525.980	104,87
1053410 Minjasafnið á Akureyri	70.364.263	69.513.000	-851.263	101,22
1053420 Minjasafnið Holt og Hákarlasafnið	8.602.761	8.505.000	-97.761	101,15
1053810 Hús skáldsins	18.699.834	19.887.000	1.187.166	94,03
1053820 Laxdalshús, Gudmanns Minde	6.063.023	2.799.000	-3.264.023	216,61
<i>Byggðasaga</i>	-36.830	175.000	211.830	-21,05
1054160 Ritun og útgáfa Sögu Akureyrar	-36.830	175.000	211.830	-21,05
<i>Ýmis lista- og menn.starfsemi</i>	239.204.619	227.640.000	-11.564.619	105,08
1055120 Listasafnið á Akureyri	226.907.370	216.589.000	-10.318.370	104,76
1055140 Listasumar	3.052.051	3.051.000	-1.051	100,03
1055910 Norræn samskipti	9.245.198	8.000.000	-1.245.198	115,57
<i>Menningarhús</i>	674.812.543	661.549.000	-13.263.543	102,00
1056150 Menningarhús	660.671.773	651.305.000	-9.366.773	101,44
1056210 Félagsheimilið Múli Grímsey	14.140.770	10.244.000	-3.896.770	138,04
<i>Hátíðahöld</i>	16.813.463	15.287.000	-1.526.463	109,99
1057040 Hátíðahöld	16.813.463	15.287.000	-1.526.463	109,99
<i>Ýmsir styrkir og framlög</i>	17.118.033	23.038.000	5.919.967	74,30
1058110 Ýmsir styrkir og framlög	2.846.525	8.764.000	5.917.475	32,48
1058500 Menningarsjóður	14.271.508	14.274.000	2.492	99,98

## Aðalsjóður

Málaflokkayfirlit samantekið	Raun 2023	Áætlun 2023	Mism R2023/Á2023	Notað (%)
<b>Æskulýðs- og íþróttamál</b>	<b>2.811.540.537</b>	<b>2.656.485.000</b>	<b>-155.055.537</b>	<b>105,84</b>
<i>Sameiginlegur kostnaður</i>	<i>45.790.452</i>	<i>71.927.000</i>	<i>26.136.548</i>	<i>63,66</i>
1060100 Skrifstofa íþróttta og tómtunda	21.228.494	46.719.000	25.490.506	45,44
1060200 Sameiginlegur kostnaður æskulýðs	24.561.958	25.208.000	646.042	97,44
<i>Leikvöllir</i>	<i>24.223.832</i>	<i>27.730.000</i>	<i>3.506.168</i>	<i>87,36</i>
1061110 Rekstur leik- og sparkvalla	24.223.832	27.730.000	3.506.168	87,36
<i>Æskulýðsmál</i>	<i>158.290.365</i>	<i>152.226.000</i>	<i>-6.064.365</i>	<i>103,98</i>
1062620 Hjólábrettasvæði	14.313.812	11.178.000	-3.135.812	128,05
1062630 Skátaheimili	8.488.073	8.300.000	-188.073	102,27
1062700 Vinnuskóli	127.816.830	124.520.000	-3.296.830	102,65
1062710 Sumarvinna með stuðningi	7.671.650	8.228.000	556.350	93,24
<i>Félagsmiðstöðvar</i>	<i>178.770.449</i>	<i>173.934.000</i>	<i>-4.836.449</i>	<i>102,78</i>
1063110 Húsið miðstöð ungs fólks	19.938.742	23.993.000	4.054.258	83,10
1063130 Félagsmiðstöðvar Akureyrar	158.831.707	149.941.000	-8.890.707	105,93
<i>Íþróttahús og sundlaugar</i>	<i>653.804.154</i>	<i>614.809.000</i>	<i>-38.995.154</i>	<i>106,34</i>
1065110 Íþróttamiðstöð Glerárskóla	73.148.368	87.929.000	14.780.632	83,19
1065120 Íþróttahús Síðuskóla	27.886.534	26.381.000	-1.505.534	105,71
1065130 Íþróttamiðstöð Giljaskóla	11.095.662	4.046.000	-7.049.662	274,24
1065140 Íþróttahöllin	76.785.281	68.099.000	-8.686.281	112,76
1065150 Íþróttahúsið Boginn	8.904.133	844.000	-8.060.133	1.054,99
1065160 Félagssvæði Pórs	8.355.440	5.303.000	-3.052.440	157,56
1065170 Íþróttahús Lundarskóla	-17.793.775	-17.128.000	665.775	103,89
1065180 Félagssvæði KA	52.049.442	27.529.000	-24.520.442	189,07
1065190 Íþróttahús Naustaskóla	25.936.336	26.701.000	764.664	97,14
1065510 Sundlaug Akureyrar	271.844.823	280.232.000	8.387.177	97,01
1065520 Íþróttamiðstöðin í Hrísey	86.964.721	80.738.000	-6.226.721	107,71
1065530 Sundlaug Grímseyjar	19.742.356	19.835.000	92.644	99,53
1065900 Skautahús	9.078.713	4.926.000	-4.152.713	184,30
1065920 Reiðhöll	-193.882	-626.000	-432.118	30,97

## Aðalsjóður

Málaflokkayfirlit samantekið	Raun 2023	Áætlun 2023	Mism R2023/Á2023	Notað (%)
<i>Íþróttasvæði</i>	<i>322.161.503</i>	<i>189.753.000</i>	<i>-132.408.503</i>	<i>169,78</i>
1066110 Akureyrarvöllur	-19.002.779	-19.351.000	-348.221	98,20
1066130 Golfvallarhús	3.134.398	2.916.000	-218.398	107,49
1066150 Siglingasvæði	4.268.000	3.565.000	-703.000	119,72
1066202 Hlíðarfjall rekstrarframlag	333.761.884	202.623.000	-131.138.884	164,72
<i>Ýmsir styrkir og framlög</i>	<i>1.428.499.782</i>	<i>1.426.106.000</i>	<i>-2.393.782</i>	<i>100,17</i>
1068110 Ýmsir styrkir og frl.	1.304.779.881	1.301.646.000	-3.133.881	100,24
1068120 Afreks- og styrktarsjóður	7.312.546	7.400.000	87.454	98,82
1068130 Íþróttafélögin þátttökugjald	116.407.355	117.060.000	652.645	99,44

Málaflokkayfirlit samantekið	Raun 2023	Áætlun 2023	Mism R2023/Á2023	Notað (%)
<b>Brunamál og almannavarnir</b>	<b>317.977.198</b>	<b>398.022.000</b>	<b>80.044.802</b>	<b>79,89</b>
<i>Brunavarnir</i>	<i>309.997.528</i>	<i>390.892.000</i>	<i>80.894.472</i>	<i>79,31</i>
<b>1072110 Slökkvistöð</b>	<b>338.183.498</b>	<b>394.319.000</b>	<b>56.135.502</b>	<b>85,76</b>
<b>1072140 Viðhald og rekstur slökkvitækja</b>	<b>21.264.608</b>	<b>30.111.000</b>	<b>8.846.392</b>	<b>70,62</b>
<b>1072280 Öryggisvaktir og önnur þjónusta</b>	<b>-49.450.578</b>	<b>-33.538.000</b>	<b>15.912.578</b>	<b>147,45</b>
<i>Almannavarnir og öryggismál</i>	<i>3.779.670</i>	<i>3.800.000</i>	<i>20.330</i>	<i>99,47</i>
<b>1074110 Almennavarnir</b>	<b>3.779.670</b>	<b>3.800.000</b>	<b>20.330</b>	<b>99,47</b>
<i>Ýmsir styrkir og framlög</i>	<i>4.200.000</i>	<i>3.330.000</i>	<i>-870.000</i>	<i>126,13</i>
<b>1078110 Ýmsir styrkir og framlög</b>	<b>4.200.000</b>	<b>3.330.000</b>	<b>-870.000</b>	<b>126,13</b>

Málaflokkayfirlit samantekið Hreinlætismál	Raun 2023 30.278.072	Áætlun 2023 36.438.000	Mism R2023/Á2023 6.159.928	Notað (%) 83,09
<i>Heilbrigðiseftirlit</i>	27.684.286	28.000.000	315.714	98,87
<b>1081100 Heilbrigðiseftirlit</b>	<b>25.016.766</b>	<b>23.300.000</b>	<b>-1.716.766</b>	<b>107,37</b>
<b>1081300 Svifryksmælar og förgun bifreiða</b>	<b>2.667.520</b>	<b>4.700.000</b>	<b>2.032.480</b>	<b>56,76</b>
<i>Sorphreinsun og sorpeýðing</i>	451.098	3.966.000	3.514.902	11,37
<b>1082100 Sorphreinsunar- og förgunargjöld</b>	<b>-406.147.484</b>	<b>-404.370.000</b>	<b>1.777.484</b>	<b>100,44</b>
<b>1082110 Sorphreinsun</b>	<b>207.296.292</b>	<b>199.216.000</b>	<b>-8.080.292</b>	<b>104,06</b>
<b>1082130 Gámasvæði</b>	<b>48.045.102</b>	<b>58.667.000</b>	<b>10.621.898</b>	<b>81,89</b>
<b>1082140 Gámasvæði viðhald</b>	<b>7.337.619</b>	<b>7.385.000</b>	<b>47.381</b>	<b>99,36</b>
<b>1082300 Sorpeýðing</b>	<b>141.816.750</b>	<b>131.436.000</b>	<b>-10.380.750</b>	<b>107,90</b>
<b>1082370 Moldarlosun</b>	<b>2.102.819</b>	<b>11.632.000</b>	<b>9.529.181</b>	<b>18,08</b>
<i>Meindýraeyðing og dýraeftirlit</i>	2.142.688	4.472.000	2.329.312	47,91
<b>1085110 Meindýraeyðing og dýraeftirlit</b>	<b>2.142.688</b>	<b>4.472.000</b>	<b>2.329.312</b>	<b>47,91</b>



## Aðalsjóður

Málaflokkayfirlit samantekið	Raun 2023	Áætlun 2023	Mism R2023/Á2023	Notað (%)
<b>Skipulags- og byggingamál</b>	<b>318.180.305</b>	<b>219.687.000</b>	<b>-98.493.305</b>	<b>144,83</b>
<i>Sameiginlegur kostnaður</i>	<i>161.076.543</i>	<i>139.726.000</i>	<i>-21.350.543</i>	<i>115,28</i>
<b>1090100 Skrifstofa skipulags og bygg.mála</b>	<b>161.076.543</b>	<b>139.726.000</b>	<b>-21.350.543</b>	<b>115,28</b>
<i>Mælingar og kortagerð</i>	<i>2.174.855</i>	<i>2.300.000</i>	<i>125.145</i>	<i>94,56</i>
<b>1091100 Kortagerð</b>	<b>2.174.855</b>	<b>2.300.000</b>	<b>125.145</b>	<b>94,56</b>
<i>Skipulagsmál</i>	<i>34.741.149</i>	<i>51.026.000</i>	<i>16.284.851</i>	<i>68,09</i>
<b>1092200 Aðalskipulag</b>	<b>882.277</b>	<b>2.250.000</b>	<b>1.367.723</b>	<b>39,21</b>
<b>1092300 Deiliskipulag</b>	<b>29.842.632</b>	<b>43.676.000</b>	<b>13.833.368</b>	<b>68,33</b>
<b>1092400 Svæðisskipulag</b>		<b>2.000.000</b>	<b>2.000.000</b>	
<b>1092900 Annar skipulagskostnaður</b>	<b>4.016.241</b>	<b>3.100.000</b>	<b>-916.241</b>	<b>129,56</b>
<i>Ýmis skipulagsmál</i>	<i>84.916.986</i>	<i>135.000</i>	<i>-84.781.986</i>	<i>62.901,47</i>
<b>1093100 Eignakaup v. skipulags</b>	<b>84.916.986</b>	<b>135.000</b>	<b>-84.781.986</b>	<b>62.901,47</b>
<i>Lóðir og lendum</i>	<i>35.270.771</i>	<i>26.500.000</i>	<i>-8.770.771</i>	<i>133,10</i>
<b>1097100 Kaup lóða, jarða og erfðafll.</b>	<b>35.270.771</b>	<b>26.500.000</b>	<b>-8.770.771</b>	<b>133,10</b>

Málaflokkayfirlit samantekið	Raun 2023	Áætlun 2023	Mism R2023/Á2023	Notað (%)
<b>Umferðar- og samgöngumál</b>	<b>1.404.771.475</b>	<b>1.284.446.000</b>	<b>-120.325.475</b>	<b>109,37</b>
<i>Stjórn og verkfrl. undirbún.</i>	<i>116.634.103</i>	<i>81.489.000</i>	<i>-35.145.103</i>	<i>143,13</i>
<b>1100100 Skrifstofa UMSA</b>	<b>116.634.103</b>	<b>81.489.000</b>	<b>-35.145.103</b>	<b>143,13</b>
<i>Viðhald og rekstur gatnakerfis</i>	<i>581.447.658</i>	<i>536.489.000</i>	<i>-44.958.658</i>	<i>108,38</i>
<b>1103100 Leiga vegna gatna</b>	<b>344.628.997</b>	<b>336.989.000</b>	<b>-7.639.997</b>	<b>102,27</b>
<b>1103110 Viðhald malargatna</b>	<b>23.352.499</b>	<b>18.000.000</b>	<b>-5.352.499</b>	<b>129,74</b>
<b>1103130 Viðhald malbikaðra gatna</b>	<b>199.664.708</b>	<b>181.500.000</b>	<b>-18.164.708</b>	<b>110,01</b>
<b>1103170 Grjót- og sjóvarnir</b>	<b>13.801.454</b>		<b>-13.801.454</b>	
<i>Gangbr. hjólr.stígar reiðvegir</i>	<i>54.832.615</i>	<i>39.000.000</i>	<i>-15.832.615</i>	<i>140,60</i>
<b>1104200 Viðhald brauta og stíga</b>	<b>54.832.615</b>	<b>39.000.000</b>	<b>-15.832.615</b>	<b>140,60</b>
<i>Umferðarmál</i>	<i>188.930.151</i>	<i>158.900.000</i>	<i>-30.030.151</i>	<i>118,90</i>
<b>1105190 Gatnalýsing og viðhald götuljósa</b>	<b>87.331.292</b>	<b>67.400.000</b>	<b>-19.931.292</b>	<b>129,57</b>
<b>1105290 Ýmis umferðarmál</b>	<b>101.598.859</b>	<b>91.500.000</b>	<b>-10.098.859</b>	<b>111,04</b>
<i>Snjómokstur og háلكuvarnir</i>	<i>207.929.681</i>	<i>205.000.000</i>	<i>-2.929.681</i>	<i>101,43</i>
<b>1106110 Snjómokstur og háلكuvarnir</b>	<b>168.676.801</b>	<b>172.000.000</b>	<b>3.323.199</b>	<b>98,07</b>
<b>1106130 Viðhald vegna snjómoksturs</b>	<b>39.252.880</b>	<b>33.000.000</b>	<b>-6.252.880</b>	<b>118,95</b>
<i>Samgöngumál</i>	<i>254.997.266</i>	<i>263.568.000</i>	<i>8.570.734</i>	<i>96,75</i>
<b>1107100 Strætisvagnar</b>	<b>254.997.266</b>	<b>263.568.000</b>	<b>8.570.734</b>	<b>96,75</b>

## Aðalsjóður

Málaflokkayfirlit samantekið Umhverfismál	Raun 2023 431.905.014	Áætlun 2023 410.324.000	Mism R2023/Á2023 -21.581.014	Notað (%) 105,26
<i>Sameiginlegur kostnaður</i>	7.092.190	7.500.000	407.810	94,56
<b>1110150 Náttúruvernd</b>	<b>7.092.190</b>	<b>7.500.000</b>	<b>407.810</b>	<b>94,56</b>
<i>Almenningsgarðar</i>	78.196.699	68.717.000	-9.479.699	113,80
<b>1112110 Lystigarður</b>	<b>63.321.841</b>	<b>57.927.000</b>	<b>-5.394.841</b>	<b>109,31</b>
<b>1112130 Ræktunarstöð</b>	<b>14.874.858</b>	<b>10.790.000</b>	<b>-4.084.858</b>	<b>137,86</b>
<i>Útivistarsvæði</i>	51.942.975	52.786.000	843.025	98,40
<b>1113110 Útivistarsvæði í Kjarna</b>	<b>51.862.058</b>	<b>51.386.000</b>	<b>-476.058</b>	<b>100,93</b>
<b>1113150 Friðlönd og fólkvangar</b>	<b>80.917</b>	<b>1.400.000</b>	<b>1.319.083</b>	<b>5,78</b>
<i>Opin svæði</i>	234.180.673	221.555.000	-12.625.673	105,70
<b>1114110 Fegrin og hirðing opinna svæða</b>	<b>202.786.754</b>	<b>190.265.000</b>	<b>-12.521.754</b>	<b>106,58</b>
<b>1114200 Nýframkvæmdir umhverfismála</b>	<b>31.907.749</b>	<b>31.000.000</b>	<b>-907.749</b>	<b>102,93</b>
<b>1114500 Jarðeignir lönd og búfjáreflit</b>	<b>-513.830</b>	<b>290.000</b>	<b>803.830</b>	<b>-177,18</b>
<i>Umhverfi gatna og torg</i>	38.685.911	48.120.000	9.434.089	80,39
<b>1115100 Hreinsun gatna</b>	<b>38.685.911</b>	<b>48.120.000</b>	<b>9.434.089</b>	<b>80,39</b>
<i>Skreytingar</i>	21.579.879	11.046.000	-10.533.879	195,36
<b>1116110 Jólaskreytingar</b>	<b>21.579.879</b>	<b>11.046.000</b>	<b>-10.533.879</b>	<b>195,36</b>
<i>Minka- og refaeyðing</i>	226.687	600.000	373.313	37,78
<b>1117250 Minka- og refaeyðing</b>	<b>226.687</b>	<b>600.000</b>	<b>373.313</b>	<b>37,78</b>

## Aðalsjóður

Málaflokkayfirlit samantekið Atvinnumál	Raun 2023 137.239.879	Áætlun 2023 141.082.000	Mism R2023/Á2023 3.842.121	Notað (%) 97,28
<i>Sameiginlegur kostnaður</i>	<i>16.609.451</i>	<i>11.785.000</i>	<i>-4.824.451</i>	<i>140,94</i>
1130100 Akureyrarstofa	206.930		-206.930	
1130300 Ýmis verkefni	16.402.521	11.785.000	-4.617.521	139,18
<i>Landbúnaður</i>		<i>370.000</i>	<i>370.000</i>	
1132110 Fjallskil		370.000	370.000	
<i>Ferðamál</i>	<i>50.910.144</i>	<i>52.822.000</i>	<i>1.911.856</i>	<i>96,38</i>
1136110 Kynningarstarfsemi	10.811.045	10.305.000	-506.045	104,91
1136130 Upplýsingamiðstöð Akureyri	4.523.922	3.800.000	-723.922	119,05
1136140 Upplýsingamiðstöð Hrísey	1.938.469	1.878.000	-60.469	103,22
1136190 Ýmsir ferðatengdir atburðir	5.212.938	4.235.000	-977.938	123,09
1136500 Tjaldsvæði	28.423.770	32.604.000	4.180.230	87,18
<i>Ýmsir styrkir og framlög</i>	<i>69.720.284</i>	<i>76.105.000</i>	<i>6.384.716</i>	<i>91,61</i>
1138110 Ýmsir styrkir og framlög	69.720.284	76.105.000	6.384.716	91,61

## Aðalsjóður

Málaflokkayfirlit samantekið Sameiginlegur kostnaður	Raun 2023 1.208.597.688	Áætlun 2023 1.145.065.000	Mism R2023/Á2023 -63.532.688	Notað (%) 105,55
<i>Meðferð sveitarstjórnarmála</i>	-407.891	-13.488.000	-13.080.109	3,02
1210010 Endurgreiðslur stofn og fyrirtækja	-150.686.004	-147.947.000	2.739.004	101,85
1210090 Tekjur	-301.600		301.600	
1210110 Bæjarstjórn	64.007.454	57.563.000	-6.444.454	111,20
1210120 Bæjarráð	42.748.779	38.386.000	-4.362.779	111,37
1210130 Ýmsar nefndir	4.497.704	4.780.000	282.296	94,09
1210180 Hverfisnefndir		350.000	350.000	
1210190 Annar kostnaður yfirstjórnar	18.381.790	14.630.000	-3.751.790	125,64
1210550 Aðkeypt þjónusta sérfræðinga	8.849.523	5.000.000	-3.849.523	176,99
1210700 Endurskoðun	12.094.464	13.750.000	1.655.536	87,96
<i>Kosningar</i>	56.600		-56.600	
1211190 Aðrar kosningar	56.600		-56.600	
<i>Sérstök útgjöld</i>	9.308.331	8.000.000	-1.308.331	116,35
1213150 Afskrifaðar tekjur	9.308.331	8.000.000	-1.308.331	116,35
<i>Skrifstofur sveitarfélagsins</i>	1.103.420.086	1.026.189.000	-77.231.086	107,53
1214102 Umbótaverkefni - Sameiginl. kostn.		-75.000.000	-75.000.000	
1214210 Skrifstofa þjónustu- og skipulagssv.	311.209.540	305.687.000	-5.522.540	101,81
1214220 Fjársýslusvið	232.743.590	248.755.000	16.011.410	93,56
1214230 Mannauðssvið	281.993.620	273.847.000	-8.146.620	102,97
1214270 Rekstur tölvukerfa	192.934.097	196.700.000	3.765.903	98,09
1214290 Innheimtu kostnaður staðgreiðsufj.	84.539.239	75.000.000	-9.539.239	112,72
1214500 Ráðhús	0	1.200.000	1.200.000	
<i>Risna, móttökur og kynningarmál</i>	11.951.309	14.564.000	2.612.691	82,06
1215030 Móttaka gesta	1.294.161	1.620.000	325.839	79,89
1215050 Önnur risna og gjafir	486.544	530.000	43.456	91,80
1215120 Erlend samskipti (NF)	1.242.870	1.900.000	657.130	65,41
1215250 Heimasíða	4.813.605	6.440.000	1.626.395	74,75
1215290 Ýmis kynning	4.114.129	4.074.000	-40.129	100,99

## Aðalsjóður

Málaflokkayfirlit samantekið	Raun 2023	Áætlun 2023	Mism R2023/Á2023	Notað (%)
<i>Starfsmannakostnaður</i>	73.324.504	89.800.000	16.475.496	81,65
1216100 Kjarasamningar og starfsmat	6.874.603	6.600.000	-274.603	104,16
1216110 Stjórnenda- og starfsmannafræðsla	2.174.158	2.200.000	25.842	98,83
1216280 Áfallið orlof	64.275.743	81.000.000	16.724.257	79,35
<i>Samstarf sveitarfélaga</i>	8.944.749	10.000.000	1.055.251	89,45
1217110 Samtök sveitarfélaga framlög	8.944.749	10.000.000	1.055.251	89,45
<i>Ýmsir styrkir og framlög</i>	2.000.000	10.000.000	8.000.000	20,00
1218110 Ýmsir styrkir og framlög	2.000.000	10.000.000	8.000.000	20,00

## Aðalsjóður

Málaflokkayfirlit samantekið	Raun 2023	Áætlun 2023	Mism R2023/Á2023	Notað (%)
<b>Lífeyrisskuldbindingar</b>	<b>1.162.587.528</b>	<b>600.000.000</b>	<b>-562.587.528</b>	<b>193,76</b>
<i>Breyting lífeyrisskuldbindinga</i>	<i>1.162.587.528</i>	<i>600.000.000</i>	<i>-562.587.528</i>	<i>193,76</i>
1221100 Framlag til lífeyrissjóðs	1.162.587.528	600.000.000	-562.587.528	193,76
<b>Fjármunatekjur og fjárm.gjöld</b>	<b>-723.560.894</b>	<b>-62.370.000</b>	<b>661.190.894</b>	<b>1.160,11</b>
<i>Fjármunatekjur</i>	<i>-1.277.398.110</i>	<i>-719.991.000</i>	<i>557.407.110</i>	<i>177,42</i>
1280100 Vextir og verðbætur af veltufjárm.	-548.506.915	-118.159.000	430.347.915	464,21
1280200 Tekjur af eignahlutum	-105.462.761	-72.845.000	32.617.761	144,78
1280300 Vextir og verðbætur af langtímakr.	-623.428.434	-528.987.000	94.441.434	117,85
<i>Fjármagnsgjöld</i>	<i>553.837.216</i>	<i>657.621.000</i>	<i>103.783.784</i>	<i>84,22</i>
1281100 Vextir og verðbætur skammtímask.	5.165.659	45.174.000	40.008.341	11,44
1281300 Vextir og verðbætur langtímask.	548.671.557	612.447.000	63.775.443	89,59

## Aðalsjóður

Rekstur 2023 sundurliðun ársreiknings	Raun 2023	Áætlun 2023	Mism R2023/Á2023	Notað (%)
<b>Aðalsjóður</b>	<b>761.725.201</b>	<b>668.552.000</b>	<b>-93.173.201</b>	<b>113,94</b>
<b>Skatttekjur</b>	<b>-23.837.011.639</b>	<b>-23.329.354.000</b>	<b>507.657.639</b>	<b>102,18</b>
<i>Skattar</i>	<i>-18.009.410.583</i>	<i>-17.727.500.000</i>	<i>281.910.583</i>	<i>101,59</i>
<b>1000100 Útsvör</b>	<b>-14.954.699.866</b>	<b>-14.727.500.000</b>	<b>227.199.866</b>	<b>101,54</b>
<b>Tekjur</b>	<b>-14.954.699.866</b>	<b>-14.727.500.000</b>	<b>227.199.866</b>	<b>101,54</b>
40020 Álagning ársins útsvar	-328.966.905	-200.000.000	128.966.905	164,48
40030 Staðgreiðsla	-14.711.562.959	-14.542.500.000	169.062.959	101,16
40040 Staðgreiðsla vegna málefna	-39.926.807	-35.000.000	4.926.807	114,08
40050 Breytingar gjalda	125.756.805	50.000.000	-75.756.805	251,51
<b>1000600 Fasteignaskattur</b>	<b>-3.054.710.717</b>	<b>-3.000.000.000</b>	<b>54.710.717</b>	<b>101,82</b>
<b>Tekjur</b>	<b>-3.054.710.717</b>	<b>-3.000.000.000</b>	<b>54.710.717</b>	<b>101,82</b>
40010 Álagning ársins	-3.135.180.810	-3.070.000.000	65.180.810	102,12
40060 Fasteignaskattur lækk elli	80.470.093	70.000.000	-10.470.093	114,96
<i>Framlög úr jöfnunarsjóði</i>	<i>-5.127.337.380</i>	<i>-4.921.854.000</i>	<i>205.483.380</i>	<i>104,17</i>
<b>1001100 Framlög úr jöfnunarsjóði</b>	<b>-5.127.337.380</b>	<b>-4.921.854.000</b>	<b>205.483.380</b>	<b>104,17</b>
<b>Tekjur</b>	<b>-5.127.337.380</b>	<b>-4.921.854.000</b>	<b>205.483.380</b>	<b>104,17</b>
40110 Tekjujöfnunarframlag	-87.972.170		87.972.170	
40120 Framlag v. fasteignaskatts	-441.911.149	-424.116.000	17.795.149	104,20
40130 Útgjaldajöfnunarframlag	-355.283.910	-311.965.000	43.318.910	113,89
40140 Grunnskólaframlag	-1.119.832.856	-1.108.594.000	11.238.856	101,01
40150 Framlag vegna þjónustu við	-2.952.108.603	-2.957.774.000	-5.665.397	99,81
40190 Framlög jöfnunarsjóðs, önn	-170.228.692	-119.405.000	50.823.692	142,56
<i>Aðrar tekjur með skattgildi</i>	<i>-700.263.676</i>	<i>-680.000.000</i>	<i>20.263.676</i>	<i>102,98</i>
<b>1003500 Lóðarleigur</b>	<b>-700.263.676</b>	<b>-680.000.000</b>	<b>20.263.676</b>	<b>102,98</b>
<b>Tekjur</b>	<b>-700.263.676</b>	<b>-680.000.000</b>	<b>20.263.676</b>	<b>102,98</b>
40350 Lóðaleigur	-700.263.676	-680.000.000	20.263.676	102,98



Rekstur 2023 sundurliðun ársreiknings Félagsþjónusta	Raun 2023 5.687.722.981	Áætlun 2023 5.520.789.000	Mism R2023/Á2023 -166.933.981	Notað (%) 103,02
<i>Sameiginlegir liðir</i>	<i>217.193.181</i>	<i>196.099.000</i>	<i>-21.094.181</i>	<i>110,76</i>
<b>1020100 Skrifstofa velferðarsviðs</b>	<b>217.193.181</b>	<b>195.633.000</b>	<b>-21.560.181</b>	<b>111,02</b>
<b>Tekjur</b>	<b>-136.141.142</b>	<b>-132.690.000</b>	<b>3.451.142</b>	<b>102,60</b>
40210 Seld þjónusta (án vsk)	-1.200		1.200	
40765 Endurgreiðslur eigin stofn	-99.561.996	-106.440.000	-6.878.004	93,54
40860 Framlög	-9.455.203	-26.250.000	-16.794.797	36,02
40865 Endurgreiðslur	-27.122.743		27.122.743	
<b>Laun og launatengd gjöld</b>	<b>265.473.691</b>	<b>249.304.000</b>	<b>-16.169.691</b>	<b>106,49</b>
51110 Dagvinnulaun	191.012.918	180.938.000	-10.074.918	105,57
51120 Yfirvinna	12.335.961	11.725.000	-610.961	105,21
51130 Nefndarlaun	8.359.616	10.270.000	1.910.384	81,40
51800 Tryggingagjald	15.355.225	14.379.000	-976.225	106,79
51810 Launatengd gjöld	36.506.920	30.542.000	-5.964.920	119,53
51910 Kaffikostnaður starfsmanna	351.881	550.000	198.119	63,98
51920 Matarkostnaður starfsmanna	29.336		-29.336	
51990 Starfsmannakostnaður, anna	1.521.834	900.000	-621.834	169,09
<b>Vörukaup</b>	<b>5.223.035</b>	<b>4.282.000</b>	<b>-941.035</b>	<b>121,98</b>
52010 Skrifstofuvörur	348.053	250.000	-98.053	139,22
52050 Bækur, tímarit og blöð	51.600	95.000	43.400	54,32
52560 Eldsneyti	14.931		-14.931	
52810 Áhöld og munir	2.368.806	2.000.000	-368.806	118,44
52850 Tölvur og prentarar	2.238.022	1.800.000	-438.022	124,33
52910 Rekstrarvörur	143.889	100.000	-43.889	143,89
52920 Lyf og hjúkrunarvörur	5.424	25.000	19.576	21,70
52935 Ræstingavörur (endurgr vsk)	33.865		-33.865	
52950 Minjagripir og gjafavörur		12.000	12.000	
52990 Vörukaup, önnur	18.445		-18.445	
<b>Þjónustukaup</b>	<b>82.637.597</b>	<b>74.737.000</b>	<b>-7.900.597</b>	<b>110,57</b>
54010 Símakostnaður	232.259	185.000	-47.259	125,55
54020 Netáskriftir og línuleigur	54.032	100.000	45.968	54,03
54030 Póstburðargjöld bréfa	453.345	300.000	-153.345	151,12
54111 Leigubifreiðar	22.582	55.000	32.418	41,06
54114 Vöru- og sendibifreiðar	23.115	15.000	-8.115	154,10
54116 Fólksbifreiðar, aðrar	846		-846	
54120 Bílaleigubifreiðar	92.563	220.000	127.437	42,07
54130 Starfsmannabifreiðar (bifr)	412.137	800.000	387.863	51,52
54180 Flutningskostnaður	113.775	30.000	-83.775	379,25
54210 Fargjöld	1.995.741	550.000	-1.445.741	362,86
54220 Gisting og fæði á ferðalög	2.052.203	250.000	-1.802.203	820,88
54310 Lögfræðiþjónusta (endurgr v)	105.350		-105.350	
54331 Hugbúnaðarvinna og notenda	1.657.842	2.350.000	692.158	70,55
54338 Tölvuþjónusta (án endurgr)	2.830.989	4.350.000	1.519.011	65,08
54390 Sérfræðiþjónusta, önnur (e)	-103.950	150.000	253.950	-69,30
54395 Sérfræðiþjónusta, önnur (á)	4.280.650	2.200.000	-2.080.650	194,58
54410 Húsaleigur	15.000		-15.000	
54430 Leiga lausafjármuna	683.732		-683.732	
54495 Ýmsar leigur	94.638		-94.638	
54610 Viðhald fasteigna, leiguhú	20.417		-20.417	
54670 Vinnulaun mf	86.238		-86.238	
54671 Vinnulaun unglinga mf (án)	16.320		-16.320	
54720 Lausafjártryggingar	31.774		-31.774	
54730 Ábyrgða- og slysatrygginga	481.213	520.000	38.787	92,54
54910 Prentun og bókbönd	413.453	180.000	-233.453	229,70
54915 Auglýsingar	655.234	555.000	-100.234	118,06
54925 Þjónustugjöld banka	17.349		-17.349	
54930 Námskeiðsgjöld		800.000	800.000	
54935 Námskeiðshald	466.370	325.000	-141.370	143,50
54950 Skoðunar og eftirlitsgjöld	158.925	52.000	-106.925	305,63
54955 Félags- og árgjöld	228.250	200.000	-28.250	114,13
54960 Risna og móttaka gesta		400.000	400.000	
54965 Fundakostnaður	99.788	450.000	350.212	22,18

## Aðalsjóður

Rekstur 2023 sundurliðun ársreiknings	Raun 2023	Áætlun 2023	Mism R2023/Á2023	Notað (%)
54975 Þátttaka í rekstri eigin d	57.668.680	58.500.000	831.320	98,58
54990 Þjónustukaup, önnur	7.276.737	1.200.000	-6.076.737	606,39
<b>1020190 Skrifstofuhús Glerárgötu 26</b>	<b>0</b>	<b>466.000</b>	<b>466.000</b>	<b>0,00</b>
<b>Tekjur</b>	<b>-79.913.702</b>	<b>-77.472.000</b>	<b>2.441.702</b>	<b>103,15</b>
40240 Fæðissala	-3.309.493	-3.340.000	-30.507	99,09
40310 Leigutekjur (án vsk)	-1.679.641	-1.548.000	131.641	108,50
40765 Endurgreiðslur eigin stofn	-74.248.331	-72.584.000	1.664.331	102,29
40865 Endurgreiðslur	-676.237		676.237	
<b>Laun og launatengd gjöld</b>	<b>8.560.290</b>	<b>7.452.000</b>	<b>-1.108.290</b>	<b>114,87</b>
51110 Dagvinnulaun	3.041.855	3.126.000	84.145	97,31
51120 Yfirvinna	675.491		-675.491	
51800 Tryggingagjald	317.311	228.000	-89.311	139,17
51810 Launatengd gjöld	644.412	537.000	-107.412	120,00
51820 Vsk á laun	69.660		-69.660	
51910 Kaffikostnaður starfsmanna	77.812	161.000	83.188	48,33
51920 Matarkostnaður starfsmanna	3.733.749	3.340.000	-393.749	111,79
51940 Vinnufatnaður starfsmanna		20.000	20.000	
51990 Starfsmannakostnaður, anna		40.000	40.000	
<b>Vörukaup</b>	<b>2.364.578</b>	<b>3.455.000</b>	<b>1.090.422</b>	<b>68,44</b>
52010 Skrifstofuvörur		30.000	30.000	
52510 Rafmagn	1.131.630	1.298.000	166.370	87,18
52530 Heitt vatn	853.475	985.000	131.525	86,65
52540 Kalt vatn	11.073	10.000	-1.073	110,73
52810 Áhöld og munir		500.000	500.000	
52850 Tölvur og prentarar		200.000	200.000	
52910 Rekstrarvörur	75.909	110.000	34.091	69,01
52930 Hreinlætisvörur	292.491	242.000	-50.491	120,86
52935 Ræstingavörur (endurgr vsk)		30.000	30.000	
52990 Vörukaup, önnur		50.000	50.000	
<b>Þjónustukaup</b>	<b>68.988.834</b>	<b>67.031.000</b>	<b>-1.957.834</b>	<b>102,92</b>
54010 Símakostnaður	58.976	176.000	117.024	33,51
54114 Vöru- og sendibifreiðar		10.000	10.000	
54130 Starfsmannabifreiðar (bifur)	793.672	825.000	31.328	96,20
54180 Flutningskostnaður		10.000	10.000	
54410 Húsaleigur	58.186.433	56.451.000	-1.735.433	103,07
54415 Húsaleiga Fasteignafélags	1.442.847	1.411.000	-31.847	102,26
54610 Viðhald fasteigna, leiguhú	3.379.327	1.000.000	-2.379.327	337,93
54630 Viðhald áhalda og búnaðar		220.000	220.000	
54650 Snjómokstur, hálkueyðing,	189.777	555.000	365.223	34,19
54655 Gámaþjónusta og sorphirða	150.529	264.000	113.471	57,02
54730 Ábygðá- og slysatrygginga	11.211	13.000	1.789	86,24
54940 Ræsting húsnæðis (endurgr)	3.744.192	5.097.000	1.352.808	73,46
54945 Þvottahús, fatahreinsun og	626.222	550.000	-76.222	113,86
54950 Skoðunar og eftirlitsgjöld	405.648	349.000	-56.648	116,23
54990 Þjónustukaup, önnur		100.000	100.000	
<i>Félagsleg aðstoð</i>	<i>350.649.573</i>	<i>379.069.000</i>	<i>28.419.427</i>	<i>92,50</i>
<b>1021100 Fjárhagsaðstoð</b>	<b>201.019.504</b>	<b>177.550.000</b>	<b>-23.469.504</b>	<b>113,22</b>
<b>Tekjur</b>	<b>-180.691.111</b>	<b>-48.500.000</b>	<b>132.191.111</b>	<b>372,56</b>
40865 Endurgreiðslur	-180.691.111	-48.500.000	132.191.111	372,56
<b>Þjónustukaup</b>		<b>250.000</b>	<b>250.000</b>	
54940 Ræsting húsnæðis (endurgr)		250.000	250.000	
<b>Styrkir og framlög</b>	<b>381.710.615</b>	<b>225.800.000</b>	<b>-155.910.615</b>	<b>169,05</b>
59350 Fjárhagsaðstoð	381.710.615	225.800.000	-155.910.615	169,05
<b>1021800 Húsaleigubætur</b>	<b>69.006.054</b>	<b>106.300.000</b>	<b>37.293.946</b>	<b>64,92</b>
<b>Tekjur</b>	<b>-10.139.253</b>		<b>10.139.253</b>	
40865 Endurgreiðslur	-10.139.253		10.139.253	

Rekstur 2023 sundurliðun ársreiknings	Raun 2023	Áætlun 2023	Mism R2023/Á2023	Notað (%)
<b>Styrkir og framlög</b>	<b>79.145.307</b>	<b>106.300.000</b>	<b>27.154.693</b>	<b>74,45</b>
59360 Húsaleigubætur	79.145.307	106.300.000	27.154.693	74,45
<b>1021900 Móttaka flóttamanna</b>	<b>583.462</b>		<b>-583.462</b>	
<b>Tekjur</b>	<b>-21.874.948</b>	<b>-4.000.000</b>	<b>17.874.948</b>	<b>546,87</b>
40865 Endurgreiðslur	-21.874.948	-4.000.000	17.874.948	546,87
<b>Vörukaup</b>	<b>202.294</b>	<b>550.000</b>	<b>347.706</b>	<b>36,78</b>
52110 Matvörur	24.980		-24.980	
52510 Rafmagn		12.000	12.000	
52530 Heitt vatn		12.000	12.000	
52810 Áhöld og munir	161.324	406.000	244.676	39,74
52910 Rekstrarvörur	15.990		-15.990	
52990 Vörukaup, önnur		120.000	120.000	
<b>Þjónustukaup</b>	<b>4.900.101</b>	<b>1.950.000</b>	<b>-2.950.101</b>	<b>251,29</b>
54010 Símakostnaður		50.000	50.000	
54020 Netáskriftir og línuleigur	5.990		-5.990	
54111 Leigubifreiðar	110.976	150.000	39.024	73,98
54114 Vöru- og sendibifreiðar	80.600		-80.600	
54120 Bílaleigubifreiðar	19.743		-19.743	
54180 Flutningskostnaður	46.065		-46.065	
54210 Fargjöld	1.853.442	350.000	-1.503.442	529,55
54220 Gisting og fæði á ferðalög	1.420.856		-1.420.856	
54350 Þjónusta heilbrigðisstétta		150.000	150.000	
54395 Sérfræðiþjónusta, önnur (á	301.382	600.000	298.618	50,23
54410 Húsaleigur	405.251	600.000	194.749	67,54
54610 Viðhald fasteigna, leiguhú	300.000		-300.000	
54930 Námskeiðsgjöld	25.000		-25.000	
54990 Þjónustukaup, önnur	330.796	50.000	-280.796	661,59
<b>Styrkir og framlög</b>	<b>17.356.015</b>	<b>1.500.000</b>	<b>-15.856.015</b>	<b>1.157,07</b>
59350 Fjárhagsaðstoð	17.356.015	1.500.000	-15.856.015	1.157,07
<b>1021970 Sumarvinna skólafólks</b>	<b>24.827.465</b>	<b>27.866.000</b>	<b>3.038.535</b>	<b>89,10</b>
<b>Laun og launatengd gjöld</b>	<b>24.732.114</b>	<b>27.756.000</b>	<b>3.023.886</b>	<b>89,11</b>
51110 Dagvinnulaun	20.029.498	22.722.000	2.692.502	88,15
51800 Tryggingagjald	1.420.861	1.602.000	181.139	88,69
51810 Launatengd gjöld	3.281.755	3.432.000	150.245	95,62
<b>Þjónustukaup</b>	<b>95.351</b>	<b>110.000</b>	<b>14.649</b>	<b>86,68</b>
54730 Ábyrgða- og slysatrygginga	95.351	110.000	14.649	86,68
<b>1021980 Atvinnuátak</b>	<b>55.213.088</b>	<b>67.353.000</b>	<b>12.139.912</b>	<b>81,98</b>
<b>Tekjur</b>	<b>-33.913.958</b>	<b>-27.000.000</b>	<b>6.913.958</b>	<b>125,61</b>
40865 Endurgreiðslur	-33.913.958	-27.000.000	6.913.958	125,61
<b>Laun og launatengd gjöld</b>	<b>89.127.046</b>	<b>94.353.000</b>	<b>5.225.954</b>	<b>94,46</b>
51110 Dagvinnulaun	72.384.457	76.526.000	4.141.543	94,59
51800 Tryggingagjald	5.124.916	5.427.000	302.084	94,43
51810 Launatengd gjöld	11.617.673	12.400.000	782.327	93,69
<i>Þjónusta við börn og unglinga</i>	<i>435.191.659</i>	<i>375.835.000</i>	<i>-59.356.659</i>	<i>115,79</i>
<b>1023100 Barnavernd</b>	<b>168.080.470</b>	<b>148.564.000</b>	<b>-19.516.470</b>	<b>113,14</b>
<b>Tekjur</b>	<b>-38.760.822</b>	<b>-20.750.000</b>	<b>18.010.822</b>	<b>186,80</b>
40210 Seld þjónusta (án vsk)	-70.684		70.684	
40865 Endurgreiðslur	-38.690.138	-20.750.000	17.940.138	186,46
<b>Laun og launatengd gjöld</b>	<b>156.093.172</b>	<b>135.374.000</b>	<b>-20.719.172</b>	<b>115,31</b>
51110 Dagvinnulaun	83.822.947	76.233.000	-7.589.947	109,96
51120 Yfirvinna	27.801.794	26.165.000	-1.636.794	106,26
51130 Nefndarlaun	15.097.423	6.941.000	-8.156.423	217,51

## Aðalsjóður

Rekstur 2023 sundurliðun ársreiknings	Raun 2023	Áætlun 2023	Mism R2023/Á2023	Notað (%)
51800 Tryggingagjald	9.132.827	8.375.000	-757.827	109,05
51810 Launatengd gjöld	19.964.474	17.480.000	-2.484.474	114,21
51910 Kaffikostnaður starfsmanna	7.485		-7.485	
51990 Starfsmannakostnaður, anna	266.222	180.000	-86.222	147,90
<b>Vörukaup</b>	<b>4.123.691</b>	<b>445.000</b>	<b>-3.678.691</b>	<b>926,67</b>
52050 Bækur, tímarit og blöð	5.405		-5.405	
52560 Eldsneyti	163.550	120.000	-43.550	136,29
52660 Hjólbarðar		75.000	75.000	
52810 Áhöld og munir	1.876.544		-1.876.544	
52850 Tölvur og prentarar	252.539	250.000	-2.539	101,02
52880 Leikföng	12.757		-12.757	
52910 Rekstrarvörur	181.069		-181.069	
52920 Lyf og hjúkrunarvörur	70.456		-70.456	
52935 Ræstingavörur (endurgr vsk)	3.420		-3.420	
52990 Vörukaup, önnur	1.557.951		-1.557.951	
<b>Þjónustukaup</b>	<b>46.624.428</b>	<b>33.495.000</b>	<b>-13.129.428</b>	<b>139,20</b>
54010 Símakostnaður	98.820		-98.820	
54111 Leigubifreiðar	286.804		-286.804	
54120 Bílaleigubifreiðar	1.328.381		-1.328.381	
54130 Starfsmannabifreiðar (bifr)	688.455		-688.455	
54180 Flutningskostnaður	50.363		-50.363	
54210 Fargjöld	4.082.977	3.400.000	-682.977	120,09
54220 Gisting og fæði á ferðalög	678.002	340.000	-338.002	199,41
54310 Lögfræðipjónusta (endurgr v)	2.189.200	2.000.000	-189.200	109,46
54338 Tölvupjónusta (án endurgr)	19.550	100.000	80.450	19,55
54350 Þjónusta heilbrigðisstétta	75.956		-75.956	
54390 Sérfræðipjónusta, önnur (e)		1.200.000	1.200.000	
54395 Sérfræðipjónusta, önnur (á)	15.533.439	9.500.000	-6.033.439	163,51
54420 Leigur annarra fastafjármu	311.600	305.000	-6.600	102,16
54430 Leiga lausafjármuna	32.572		-32.572	
54610 Viðhald fasteigna, leiguhú	140.343		-140.343	
54640 Viðhald bifreiða og vinnuv	36.628		-36.628	
54730 Ábyrgða- og slysatrygginga	210.626	190.000	-20.626	110,86
54740 Tryggingar bifreiða og vin	185.314	190.000	4.686	97,53
54910 Prentun og bókbönd		12.000	12.000	
54915 Auglýsingar	42.644	45.000	2.356	94,76
54930 Námskeiðsgjöld		170.000	170.000	
54935 Námskeiðshald	450.460	250.000	-200.460	180,18
54940 Ræsting húsnæðis (endurgr)	122.419		-122.419	
54950 Skoðunar og eftirlitsgjöld	88.740	45.000	-43.740	197,20
54960 Risna og móttaka gesta		24.000	24.000	
54965 Fundakostnaður	84.686	36.000	-48.686	235,24
54975 Þátttaka í rekstri eigin d	13.688.004	13.688.000	-4	100,00
54981 Bótagreiðslur	1.565.811		-1.565.811	
54990 Þjónustukaup, önnur	4.632.634	2.000.000	-2.632.634	231,63
<b>1023500 Tilsjónarmenn</b>	<b>24.737.914</b>	<b>15.865.000</b>	<b>-8.872.914</b>	<b>155,93</b>
<b>Tekjur</b>	<b>-245.328</b>		<b>245.328</b>	
40865 Endurgreiðslur	-245.328		245.328	
<b>Laun og launatengd gjöld</b>	<b>22.018.019</b>	<b>13.953.000</b>	<b>-8.065.019</b>	<b>157,80</b>
51110 Dagvinnulaun	410		-410	
51120 Yfirvinna	17.627.986	11.184.000	-6.443.986	157,62
51800 Tryggingagjald	1.359.943	878.000	-481.943	154,89
51810 Launatengd gjöld	3.029.680	1.816.000	-1.213.680	166,83
51990 Starfsmannakostnaður, anna		75.000	75.000	
<b>Þjónustukaup</b>	<b>2.965.223</b>	<b>1.912.000</b>	<b>-1.053.223</b>	<b>155,08</b>
54130 Starfsmannabifreiðar (bifr)	1.581.479	1.350.000	-231.479	117,15
54430 Leiga lausafjármuna	14.000		-14.000	
54730 Ábyrgða- og slysatrygginga	29.846	12.000	-17.846	248,72
54990 Þjónustukaup, önnur	1.339.898	550.000	-789.898	243,62

## Aðalsjóður

Rekstur 2023 sundurliðun ársreiknings 1023550 Fjölskyldustuðningur	Raun 2023 49.361.076	Áætlun 2023 72.211.000	Mism R2023/Á2023 22.849.924	Notað (%) 68,36
<b>Tekjur</b>	<b>-16.719.960</b>	<b>-16.720.000</b>	<b>-40</b>	<b>100,00</b>
40765 Endurgreiðslur eigin stofn	-16.719.960	-16.720.000	-40	100,00
<b>Laun og launatengd gjöld</b>	<b>63.620.550</b>	<b>88.012.000</b>	<b>24.391.450</b>	<b>72,29</b>
51110 Dagvinnulaun	49.770.333	66.628.000	16.857.667	74,70
51120 Yfirvinna	1.484.703	4.537.000	3.052.297	32,72
51800 Tryggingagjald	3.737.181	5.441.000	1.703.819	68,69
51810 Launatengd gjöld	8.573.833	11.234.000	2.660.167	76,32
51940 Vinnufatnaður starfsmanna		52.000	52.000	
51990 Starfsmannakostnaður, anna	54.500	120.000	65.500	45,42
<b>Vörukaup</b>	<b>678.039</b>	<b>150.000</b>	<b>-528.039</b>	<b>452,03</b>
52010 Skrifstofuvörur	18.122		-18.122	
52050 Bækur, tímarit og blöð	17.651		-17.651	
52810 Áhöld og munir	306.458		-306.458	
52850 Tölvur og prentarar	296.291	150.000	-146.291	197,53
52910 Rekstrarvörur	39.517		-39.517	
<b>Þjónustukaup</b>	<b>1.782.447</b>	<b>769.000</b>	<b>-1.013.447</b>	<b>231,79</b>
54010 Símakostnaður	50.572	48.000	-2.572	105,36
54111 Leigubifreiðar	5.036		-5.036	
54120 Bílaleigubifreiðar	7.740	36.000	28.260	21,50
54130 Starfsmannabifreiðar (bifr)	806.214	384.000	-422.214	209,95
54210 Fargjöld	5.080		-5.080	
54220 Gisting og fæði á ferðalög	34.330		-34.330	
54395 Sérfræðiþjónusta, önnur (á	726.000	75.000	-651.000	968,00
54430 Leiga lausafjármuna	15.164		-15.164	
54730 Ábyrgða- og slysatrygginga	132.311	35.000	-97.311	378,03
54915 Auglýsingar		45.000	45.000	
54930 Námskeiðsgjöld		140.000	140.000	
54965 Fundakostnaður		6.000	6.000	
<b>1023600 Vistun á stofnunum og heimilum</b>	<b>193.012.200</b>	<b>139.195.000</b>	<b>-53.817.200</b>	<b>138,66</b>
<b>Tekjur</b>	<b>-69.765.275</b>	<b>-52.305.000</b>	<b>17.460.275</b>	<b>133,38</b>
40765 Endurgreiðslur eigin stofn	-30.382.000	-33.905.000	-3.523.000	89,61
40865 Endurgreiðslur	-39.383.275	-18.400.000	20.983.275	214,04
<b>Vörukaup</b>	<b>196.433</b>		<b>-196.433</b>	
52110 Matvörur	1.909		-1.909	
52510 Rafmagn	1.836		-1.836	
52560 Eldsneyti	12.663		-12.663	
52910 Rekstrarvörur	30.370		-30.370	
52990 Vörukaup, önnur	149.655		-149.655	
<b>Þjónustukaup</b>	<b>262.581.042</b>	<b>191.500.000</b>	<b>-71.081.042</b>	<b>137,12</b>
54010 Símakostnaður	10.920		-10.920	
54120 Bílaleigubifreiðar	97.334		-97.334	
54390 Sérfræðiþjónusta, önnur (e	328.165		-328.165	
54395 Sérfræðiþjónusta, önnur (á	90.188		-90.188	
54416 Húsaleiga Félagslegra íbúð	878.480		-878.480	
54418 Hússjóðir	36.000		-36.000	
54610 Viðhald fasteigna, leiguhú	432.710		-432.710	
54950 Skoðunar og eftirlitsgjöld	251.092		-251.092	
54990 Þjónustukaup, önnur	260.456.153	191.500.000	-68.956.153	136,01
<i>Þjónusta við aldraða</i>	<i>154.711.488</i>	<i>153.933.000</i>	<i>-778.488</i>	<i>100,51</i>
<b>1024050 Sameiginlegur kostnaður öldung</b>	<b>3.076.263</b>	<b>3.608.000</b>	<b>531.737</b>	<b>85,26</b>
<b>Laun og launatengd gjöld</b>	<b>3.076.263</b>	<b>3.608.000</b>	<b>531.737</b>	<b>85,26</b>
51130 Nefndarlaun	2.756.715	2.984.000	227.285	92,38
51800 Tryggingagjald	183.607	216.000	32.393	85,00
51810 Launatengd gjöld	135.941	408.000	272.059	33,32

## Aðalsjóður

Rekstur 2023 sundurliðun ársreiknings	Raun 2023	Áætlun 2023	Mism R2023/Á2023	Notað (%)
<b>1024100 Dvalarheimili aldr. rekstrarfr</b>	<b>21.663.789</b>	<b>22.662.000</b>	<b>998.211</b>	<b>95,60</b>
<b>Tekjur</b>	<b>-1.600.000</b>		<b>1.600.000</b>	
40865 Endurgreiðslur	-1.600.000		1.600.000	
<b>Vörukaup</b>	<b>-74.608</b>		<b>74.608</b>	
52920 Lyf og hjúkrunarvörur	-74.608		74.608	
<b>Þjónustukaup</b>	<b>163.328</b>		<b>-163.328</b>	
54020 Netáskriftir og línuleigur	13.512		-13.512	
54310 Lögfræðipjónusta (endugr v	155.400		-155.400	
54950 Skoðunar og eftirlitsgjöld	-5.584		5.584	
<b>Styrkir og framlög</b>	<b>23.175.069</b>	<b>22.662.000</b>	<b>-513.069</b>	<b>102,26</b>
59345 Styrkir í formi húsaleigu	23.175.069	22.662.000	-513.069	102,26
<b>1024350 Félagsmiðstöðvar fólksins Birta</b>	<b>115.292.684</b>	<b>119.663.000</b>	<b>4.370.316</b>	<b>96,35</b>
<b>Tekjur</b>	<b>-18.674.310</b>	<b>-7.070.000</b>	<b>11.604.310</b>	<b>264,13</b>
40220 Vörusala (án vsk)	-1.960.380	-800.000	1.160.380	245,05
40240 Fæðissala	-9.195.259	-4.770.000	4.425.259	192,77
40255 Útleiga (án vsk)	-29.000		29.000	
40260 Námskeiðs- og skólagjöld	-3.235.295	-1.500.000	1.735.295	215,69
40311 Leigutekjur (með 24% vsk)	-128.942		128.942	
40860 Framlög	-3.487.700		3.487.700	
40865 Endurgreiðslur	-637.734		637.734	
<b>Laun og launatengd gjöld</b>	<b>68.381.187</b>	<b>64.662.000</b>	<b>-3.719.187</b>	<b>105,75</b>
51110 Dagvinnulaun	49.446.157	46.266.000	-3.180.157	106,87
51120 Yfirvinna	4.669.911	5.255.000	585.089	88,87
51800 Tryggingagjald	3.882.764	3.852.000	-30.764	100,80
51810 Launatengd gjöld	8.814.872	8.199.000	-615.872	107,51
51910 Kaffikostnaður starfsmanna	259.379	160.000	-99.379	162,11
51920 Matarkostnaður starfsmanna	986.308	700.000	-286.308	140,90
51940 Vinnufatnaður starfsmanna	79.851	120.000	40.149	66,54
51990 Starfsmannakostnaður, anna	241.945	110.000	-131.945	219,95
<b>Vörukaup</b>	<b>14.230.857</b>	<b>11.583.000</b>	<b>-2.647.857</b>	<b>122,86</b>
52010 Skrifstofuvörur	90.199	198.000	107.801	45,56
52050 Bækur, tímarit og blöð	342.180	220.000	-122.180	155,54
52110 Matvörur	8.442.834	5.300.000	-3.142.834	159,30
52510 Rafmagn	1.254.255	1.100.000	-154.255	114,02
52530 Heitt vatn	1.377.216	1.100.000	-277.216	125,20
52610 Ræktunarvörur	21.767		-21.767	
52810 Áhöld og munir	482.424	1.100.000	617.576	43,86
52850 Tölvur og prentarar		330.000	330.000	
52910 Rekstrarvörur	315.285	300.000	-15.285	105,10
52920 Lyf og hjúkrunarvörur	31.827	28.000	-3.827	113,67
52930 Hreinlætisvörur	162.509	242.000	79.491	67,15
52940 Námsgögn	1.567.812	1.500.000	-67.812	104,52
52990 Vörukaup, önnur	142.549	165.000	22.451	86,39
<b>Þjónustukaup</b>	<b>51.342.950</b>	<b>50.488.000</b>	<b>-854.950</b>	<b>101,69</b>
54010 Símakostnaður	84.765	83.000	-1.765	102,13
54020 Netáskriftir og línuleigur	154.680	209.000	54.320	74,01
54112 Hópfreiðabifreiðar	14.306	55.000	40.694	26,01
54114 Vöru- og sendibifreiðar		50.000	50.000	
54130 Starfsmannabifreiðar (bifr	308.245	220.000	-88.245	140,11
54180 Flutningskostnaður	134.495	55.000	-79.495	244,54
54210 Fargjöld		33.000	33.000	
54220 Gisting og fæði á ferðalög		22.000	22.000	
54331 Hugbúnaðarvinna og notenda		83.000	83.000	
54338 Tölvuþjónusta (án endugr	17.686		-17.686	
54415 Húsaleiga Fasteignafélags	39.944.555	39.061.000	-883.555	102,26
54435 Lausafjarleiga Fasteignafé	654.552	640.000	-14.552	102,27
54610 Viðhald fasteigna, leiguhú	8.491	165.000	156.509	5,15
54620 Rekstur lóða	235.769	66.000	-169.769	357,23
54630 Viðhald áhalda og búnaðar	57.872	110.000	52.128	52,61
54635 Viðhald tölvubúnaðar		28.000	28.000	

## Aðalsjóður

Rekstur 2023 sundurliðun ársreiknings	Raun 2023	Áætlun 2023	Mism R2023/Á2023	Notað (%)
54650 Snjómokstur, hálkueyðing,	650.198	660.000	9.802	98,51
54655 Gámabjónusta og sorphirða	182.806	165.000	-17.806	110,79
54685 Þjónusta verktaka, önnur		66.000	66.000	
54720 Lausafjártryggingar	19.191	25.000	5.809	76,76
54730 Ábyrgða- og slysatrygginga	127.772	200.000	72.228	63,89
54910 Prentun og bókbönd	213.768	110.000	-103.768	194,33
54915 Auglýsingar	483.537	220.000	-263.537	219,79
54925 Þjónustugjöld banka	82.674	55.000	-27.674	150,32
54930 Námskeiðsgjöld		55.000	55.000	
54935 Námskeiðshald	168.000	55.000	-113.000	305,45
54940 Ræsting húsnæðis (endurgr)	6.848.669	5.610.000	-1.238.669	122,08
54950 Skoðunar og eftirlitsgjöld	206.872	148.000	-58.872	139,78
54965 Fundakostnaður		28.000	28.000	
54968 Útskriftarkostnaður og við		11.000	11.000	
54990 Þjónustukaup, önnur	744.047	2.200.000	1.455.953	33,82
<b>Styrkir og framlög</b>	<b>12.000</b>		<b>-12.000</b>	
59390 Önnur framlög	12.000		-12.000	
<b>1024380 Tómstundastarf aldraðra</b>	<b>14.678.752</b>	<b>8.000.000</b>	<b>-6.678.752</b>	<b>183,48</b>
<b>Tekjur</b>	<b>-19.600</b>		<b>19.600</b>	
40260 Námskeiðs- og skólagjöld	-19.600		19.600	
<b>Vörukaup</b>	<b>3.962.135</b>		<b>-3.962.135</b>	
52010 Skrifstofuvörur	25.591		-25.591	
52810 Áhöld og munir	1.975.313		-1.975.313	
52910 Rekstrarvörur	32.730		-32.730	
52990 Vörukaup, önnur	1.928.501		-1.928.501	
<b>Þjónustukaup</b>	<b>10.736.217</b>	<b>8.000.000</b>	<b>-2.736.217</b>	<b>134,20</b>
54111 Leigubifreiðar	2.300		-2.300	
54180 Flutningskostnaður	174.200		-174.200	
54395 Sérfræðiþjónusta, önnur (á	1.182.000		-1.182.000	
54630 Viðhald áhaldna og búnaðar	9.360		-9.360	
54910 Prentun og bókbönd	118.742		-118.742	
54915 Auglýsingar	236.927		-236.927	
54975 Þátttaka í rekstri eigin d	8.606.173		-8.606.173	
54990 Þjónustukaup, önnur	406.515	8.000.000	7.593.485	5,08
<i>Þjónusta við fatlaða</i>	<i>3.908.919.257</i>	<i>3.815.130.000</i>	<i>-93.789.257</i>	<i>102,46</i>
<b>1025030 Sameiginl. kostn. málefna fatl.</b>	<b>477.275.673</b>	<b>360.853.000</b>	<b>-116.422.673</b>	<b>132,26</b>
<b>Laun og launatengd gjöld</b>	<b>155.910.631</b>	<b>62.219.000</b>	<b>-93.691.631</b>	<b>250,58</b>
51110 Dagvinnulaun	110.251.253	32.376.000	-77.875.253	340,53
51120 Yfirvinna	14.037.332	14.038.000	668	100,00
51130 Nefndarlaun	1.213.438	2.984.000	1.770.562	40,66
51800 Tryggingagjald	9.011.997	3.482.000	-5.529.997	258,82
51810 Launatengd gjöld	21.332.311	9.339.000	-11.993.311	228,42
51990 Starfsmannakostnaður, anna	64.300		-64.300	
<b>Vörukaup</b>	<b>592.421</b>	<b>2.000.000</b>	<b>1.407.579</b>	<b>29,62</b>
52810 Áhöld og munir	491.451	2.000.000	1.508.549	24,57
52850 Tölvur og prentarar	80.990		-80.990	
52990 Vörukaup, önnur	19.980		-19.980	
<b>Þjónustukaup</b>	<b>319.192.260</b>	<b>295.184.000</b>	<b>-24.008.260</b>	<b>108,13</b>
54010 Símakostnaður	40.948		-40.948	
54120 Bílaleigubifreiðar	21.188		-21.188	
54210 Fargjöld	226.275		-226.275	
54220 Gisting og fæði á ferðalög	2.683.506		-2.683.506	
54331 Hugbúnaðarvinna og notenda	2.770.904	1.920.000	-850.904	144,32
54338 Tölvuþjónusta (án endurgr)	1.375.596	990.000	-385.596	138,95
54390 Sérfræðiþjónusta, önnur (e	5.813.500	7.500.000	1.686.500	77,51
54395 Sérfræðiþjónusta, önnur (á	1.074.900		-1.074.900	
54416 Húsaleiga Félagslegra íbúð	8.344.572	8.400.000	55.428	99,34
54730 Ábyrgða- og slysatrygginga	163.207		-163.207	

## Aðalsjóður

Rekstur 2023 sundurliðun ársreiknings	Raun 2023	Áætlun 2023	Mism R2023/Á2023	Notað (%)
54930 Námskeiðsgjöld	533.200		-533.200	
54970 Þátttaka í yfirstjórn	17.139.000	17.157.000	18.000	99,90
54975 Þátttaka í rekstri eigin d	269.715.784	258.717.000	-10.998.784	104,25
54990 Þjónustukaup, önnur	9.289.680	500.000	-8.789.680	1.857,94
<b>Styrkir og framlög</b>	<b>1.580.361</b>	<b>1.450.000</b>	<b>-130.361</b>	<b>108,99</b>
59390 Önnur framlög	1.580.361	1.450.000	-130.361	108,99
<b>1025350 Akstursþjónusta fyrir fatlað</b>	<b>152.168.705</b>	<b>145.000.000</b>	<b>-7.168.705</b>	<b>104,94</b>
<b>Styrkir og framlög</b>	<b>152.168.705</b>	<b>145.000.000</b>	<b>-7.168.705</b>	<b>104,94</b>
59380 Framlög til eigin stofnana	152.168.705	145.000.000	-7.168.705	104,94
<b>1025370 Notendastýrð persónul.aðst.</b>	<b>338.939.552</b>	<b>346.896.000</b>	<b>7.956.448</b>	<b>97,71</b>
<b>Tekjur</b>	<b>-5.432.969</b>		<b>5.432.969</b>	
40865 Endurgreiðslur	-5.432.969		5.432.969	
<b>Þjónustukaup</b>	<b>344.372.521</b>	<b>346.896.000</b>	<b>2.523.479</b>	<b>99,27</b>
54990 Þjónustukaup, önnur	344.372.521	346.896.000	2.523.479	99,27
<b>1025380 Félagsleg liðveisla fatlaðs fólks</b>	<b>107.079.766</b>	<b>85.418.000</b>	<b>-21.661.766</b>	<b>125,36</b>
<b>Tekjur</b>	<b>-7.742.544</b>	<b>-3.300.000</b>	<b>4.442.544</b>	<b>234,62</b>
40210 Seld þjónusta (án vsk)	-6.615.794	-3.300.000	3.315.794	200,48
40240 Fæðissala	-8.500		8.500	
40265 Vistunargjöld	-1.118.250		1.118.250	
<b>Laun og launatengd gjöld</b>	<b>104.288.625</b>	<b>81.623.000</b>	<b>-22.665.625</b>	<b>127,77</b>
51110 Dagvinnulaun	17.469.356	13.429.000	-4.040.356	130,09
51120 Yfirvinna	66.240.368	51.900.000	-14.340.368	127,63
51800 Tryggingagjald	6.293.863	4.128.000	-2.165.863	152,47
51810 Launatengd gjöld	14.198.849	12.049.000	-2.149.849	117,84
51920 Matarkostnaður starfsmanna	13.933		-13.933	
51990 Starfsmannakostnaður, anna	72.256	117.000	44.744	61,76
<b>Vörukaup</b>	<b>275.792</b>	<b>180.000</b>	<b>-95.792</b>	<b>153,22</b>
52010 Skrifstofuvörur	2.487	20.000	17.513	12,44
52110 Matvörur	36.809		-36.809	
52810 Áhöld og munir	25.636	40.000	14.364	64,09
52850 Tölvur og prentarar	197.460	100.000	-97.460	197,46
52880 Leikföng	1.398		-1.398	
52910 Rekstrarvörur	4.246	10.000	5.754	42,46
52935 Ræstingavörur (endurgr vsk)	7.756		-7.756	
52990 Vörukaup, önnur		10.000	10.000	
<b>Þjónustukaup</b>	<b>8.691.893</b>	<b>6.915.000</b>	<b>-1.776.893</b>	<b>125,70</b>
54010 Símakostnaður	111.048	165.000	53.952	67,30
54130 Starfsmannabifreiðar (bifr)	4.884.503	3.000.000	-1.884.503	162,82
54338 Tölvuþjónusta (án endurgr)	5.895	15.000	9.105	39,30
54410 Húsaleigur	10.000	110.000	100.000	9,09
54730 Ábyrgða- og slysatrygginga	84.988	70.000	-14.988	121,41
54910 Prentun og bókbönd	46.321	40.000	-6.321	
54930 Námskeiðsgjöld		100.000	100.000	
54935 Námskeiðshald	263.900		-263.900	
54965 Fundakostnaður		15.000	15.000	
54990 Þjónustukaup, önnur	3.285.238	3.400.000	114.762	96,62
<b>Styrkir og framlög</b>	<b>1.566.000</b>		<b>-1.566.000</b>	
59310 Styrkir og framlög, krefst	1.566.000		-1.566.000	
<b>1025520 Búsetuþj. Geislatúni/Hafnarstr.</b>	<b>229.070.356</b>	<b>232.964.000</b>	<b>3.893.644</b>	<b>98,33</b>
<b>Tekjur</b>	<b>-1.234.501</b>		<b>1.234.501</b>	
40865 Endurgreiðslur	-1.234.501		1.234.501	
<b>Laun og launatengd gjöld</b>	<b>227.223.252</b>	<b>227.886.000</b>	<b>662.748</b>	<b>99,71</b>
51110 Dagvinnulaun	161.973.158	161.768.000	-205.158	100,13



## Aðalsjóður

Rekstur 2023 sundurliðun ársreiknings	Raun 2023	Áætlun 2023	Mism R2023/Á2023	Notað (%)
51120 Yfirvinna	17.454.303	16.702.000	-752.303	104,50
51800 Tryggingagjald	12.974.838	13.217.000	242.162	98,17
51810 Launatengd gjöld	32.272.844	32.882.000	609.156	98,15
51920 Matarkostnaður starfsmanna	2.286.000	2.350.000	64.000	97,28
51940 Vinnufatnaður starfsmanna		635.000	635.000	
51990 Starfsmannakostnaður, anna	262.109	332.000	69.891	78,95
<b>Vörukaup</b>	<b>233.802</b>	<b>583.000</b>	<b>349.198</b>	<b>40,10</b>
52010 Skrifstofuvörur	22.505	60.000	37.495	37,51
52510 Rafmagn	4.686		-4.686	
52530 Heitt vatn	14.352		-14.352	
52810 Áhöld og munir	189.953	185.000	-4.953	102,68
52850 Tölvur og prentarar		280.000	280.000	
52910 Rekstrarvörur	1.699	52.000	50.301	3,27
52920 Lyf og hjúkrunarvörur		6.000	6.000	
52930 Hreinlætisvörur	607		-607	
<b>Þjónustukaup</b>	<b>2.847.803</b>	<b>4.495.000</b>	<b>1.647.197</b>	<b>63,35</b>
54010 Símakostnaður	124.350	120.000	-4.350	103,63
54020 Netáskriftir og línuleigur	59.448	70.000	10.552	84,93
54130 Starfsmannabifreiðar (bífr)	458.786	350.000	-108.786	131,08
54331 Hugbúnaðarvinna og notenda	24.523		-24.523	
54338 Tölvuþjónusta (án endurgr)	9.147		-9.147	
54410 Húsaleigur		1.452.000	1.452.000	
54416 Húsaleiga Félagslegra íbúð	1.339.700	1.450.000	110.300	92,39
54418 Hússjóðir		55.000	55.000	
54610 Viðhald fasteigna, leiguhú	91.460		-91.460	
54620 Rekstur lóða	117.180		-117.180	
54630 Viðhald áhaldna og búnaðar	34.842	75.000	40.158	46,46
54720 Lausafjártryggingar	14.003	15.000	997	93,35
54730 Ábyrgða- og slysatrygginga	453.735	585.000	131.265	77,56
54915 Auglýsingar		73.000	73.000	
54930 Námskeiðsgjöld		95.000	95.000	
54950 Skoðunar og eftirlitsgjöld	91.617	110.000	18.383	83,29
54965 Fundakostnaður	20.206		-20.206	
54990 Þjónustukaup, önnur	8.806	45.000	36.194	19,57
<b>1025530 Búsetuþj. Borgargili/Klettatún</b>	<b>467.003.593</b>	<b>449.762.000</b>	<b>-17.241.593</b>	<b>103,83</b>
<b>Laun og launatengd gjöld</b>	<b>438.333.477</b>	<b>421.669.000</b>	<b>-16.664.477</b>	<b>103,95</b>
51110 Dagvinnulaun	272.640.203	305.042.000	32.401.797	89,38
51120 Yfirvinna	76.569.141	31.958.000	-44.611.141	239,59
51800 Tryggingagjald	25.051.026	24.116.000	-935.026	103,88
51810 Launatengd gjöld	59.971.301	55.303.000	-4.668.301	108,44
51910 Kaffikostnaður starfsmanna	166.736		-166.736	
51920 Matarkostnaður starfsmanna	3.372.851	4.000.000	627.149	84,32
51940 Vinnufatnaður starfsmanna		760.000	760.000	
51990 Starfsmannakostnaður, anna	562.219	490.000	-72.219	114,74
<b>Vörukaup</b>	<b>2.570.916</b>	<b>612.000</b>	<b>-1.958.916</b>	<b>420,08</b>
52010 Skrifstofuvörur	111.183	120.000	8.817	92,65
52110 Matvörur	158.645		-158.645	
52510 Rafmagn	214.372		-214.372	
52530 Heitt vatn	94.000		-94.000	
52810 Áhöld og munir	1.304.946	100.000	-1.204.946	1.304,95
52850 Tölvur og prentarar		180.000	180.000	
52910 Rekstrarvörur	104.907	75.000	-29.907	139,88
52920 Lyf og hjúkrunarvörur	4.130	25.000	20.870	16,52
52930 Hreinlætisvörur	332.547	55.000	-277.547	604,63
52935 Ræstingavörur (endurgr vsk)	192.006	45.000	-147.006	426,68
52990 Vörukaup, önnur	54.180	12.000	-42.180	451,50
<b>Þjónustukaup</b>	<b>26.099.201</b>	<b>27.481.000</b>	<b>1.381.799</b>	<b>94,97</b>
54010 Símakostnaður	622.536	610.000	-12.536	102,06
54020 Netáskriftir og línuleigur	44.007	60.000	15.993	73,35
54050 Afnotagjöld útvarps og sjó	60.148	60.000	-148	100,25
54114 Vöru- og sendibifreiðar	2.999		-2.999	
54130 Starfsmannabifreiðar (bífr)	671.637	530.000	-141.637	126,72
54210 Fargjöld		38.000	38.000	

## Aðalsjóður

Rekstur 2023 sundurliðun ársreiknings	Raun 2023	Áætlun 2023	Mism R2023/Á2023	Notað (%)
54410 Húsaleigur		2.780.000	2.780.000	
54416 Húsaleiga Félagslegra íbúð	23.393.649	22.250.000	-1.143.649	105,14
54610 Viðhald fasteigna, leiguhú	133.680	80.000	-53.680	167,10
54630 Viðhald áhaldna og búnaðar	10.598	80.000	69.402	13,25
54655 Gámabjónusta og sorphirða	72.051		-72.051	
54720 Lausafjártryggingar	2.702	6.000	3.298	45,03
54730 Ábyrgða- og slysatrygginga	823.043	680.000	-143.043	121,04
54915 Auglýsingar		48.000	48.000	
54930 Námskeiðsgjöld		48.000	48.000	
54935 Námskeiðshald		24.000	24.000	
54950 Skoðunar og eftirlitsgjöld	247.644	175.000	-72.644	141,51
54990 Þjónustukaup, önnur	14.507	12.000	-2.507	120,89
<b>1025550 Búsetuþj. utan kjarna</b>	<b>79.295.295</b>	<b>76.441.000</b>	<b>-2.854.295</b>	<b>103,73</b>
<b>Laun og launatengd gjöld</b>	<b>78.825.119</b>	<b>76.037.000</b>	<b>-2.788.119</b>	<b>103,67</b>
51110 Dagvinnulaun	56.117.083	54.614.000	-1.503.083	102,75
51120 Yfirvinna	6.684.541	5.949.000	-735.541	112,36
51800 Tryggingagjald	4.481.239	4.344.000	-137.239	103,16
51810 Launatengd gjöld	10.692.948	10.140.000	-552.948	105,45
51920 Matarkostnaður starfsmanna	750.000	730.000	-20.000	102,74
51940 Vinnufatnaður starfsmanna	13.782	150.000	136.218	9,19
51990 Starfsmannakostnaður, anna	85.526	110.000	24.474	77,75
<b>Vörukaup</b>	<b>34.414</b>	<b>25.000</b>	<b>-9.414</b>	<b>137,66</b>
52010 Skrifstofuvörur	2.848	25.000	22.152	11,39
52110 Matvörur	23.373		-23.373	
52810 Áhöld og munir	8.193		-8.193	
<b>Þjónustukaup</b>	<b>435.762</b>	<b>379.000</b>	<b>-56.762</b>	<b>114,98</b>
54010 Símakostnaður	270.553	168.000	-102.553	161,04
54050 Afnotagjöld útvarps og sjó	12.580	96.000	83.420	13,10
54730 Ábyrgða- og slysatrygginga	143.947	115.000	-28.947	125,17
54965 Fundakostnaður	8.682		-8.682	
<b>1025580 Búsetuþj. Snægili og Kjalarsíðu</b>	<b>289.587.494</b>	<b>302.693.000</b>	<b>13.105.506</b>	<b>95,67</b>
<b>Tekjur</b>	<b>-238.848</b>		<b>238.848</b>	
40865 Endurgreiðslur	-238.848		238.848	
<b>Laun og launatengd gjöld</b>	<b>285.040.092</b>	<b>298.050.000</b>	<b>13.009.908</b>	<b>95,64</b>
51110 Dagvinnulaun	204.701.266	215.175.000	10.473.734	95,13
51120 Yfirvinna	21.799.663	20.449.000	-1.350.663	106,61
51800 Tryggingagjald	16.239.507	17.422.000	1.182.493	93,21
51810 Launatengd gjöld	39.062.345	41.064.000	2.001.655	95,13
51920 Matarkostnaður starfsmanna	3.018.000	2.950.000	-68.000	102,31
51940 Vinnufatnaður starfsmanna		640.000	640.000	
51990 Starfsmannakostnaður, anna	219.311	350.000	130.689	62,66
<b>Vörukaup</b>	<b>846.777</b>	<b>562.000</b>	<b>-284.777</b>	<b>150,67</b>
52010 Skrifstofuvörur	90.949	110.000	19.051	82,68
52810 Áhöld og munir	163.595	130.000	-33.595	125,84
52850 Tölvur og prentarar	123.480	180.000	56.520	68,60
52910 Rekstrarvörur		130.000	130.000	
52920 Lyf og hjúkrunarvörur	12.748	12.000	-748	106,23
52930 Hreinlætisvörur	374.385		-374.385	
52935 Ræstingavörur (endurgr vsk)	81.620		-81.620	
<b>Þjónustukaup</b>	<b>3.939.473</b>	<b>4.081.000</b>	<b>141.527</b>	<b>96,53</b>
54010 Símakostnaður	59.439	96.000	36.561	61,92
54020 Netáskriftir og línuleigur	354.735	396.000	41.265	89,58
54130 Starfsmannabifreiðar (bifr)	51.465	110.000	58.535	46,79
54210 Fargjöld	71.870		-71.870	
54331 Hugbúnaðarvinna og notenda	94.001		-94.001	
54338 Tölvuþjónusta (án endurgr)	19.886		-19.886	
54350 Þjónusta heilbrigðisstétta	7.996		-7.996	
54410 Húsaleigur		1.600.000	1.600.000	
54416 Húsaleiga Félagslegra íbúð	2.477.837	920.000	-1.557.837	269,33
54418 Hússjóðir	159.525	233.000	73.475	68,47

## Aðalsjóður

Rekstur 2023 sundurliðun ársreiknings	Raun 2023	Áætlun 2023	Mism R2023/Á2023	Notað (%)
54720 Lausafjártryggingar	4.891	6.000	1.109	81,52
54730 Ábyrgða- og slysatrygginga	561.671	500.000	-61.671	112,33
54930 Námskeiðsgjöld		65.000	65.000	
54950 Skoðunar og eftirlitsgjöld	70.609	155.000	84.391	45,55
54990 Þjónustukaup, önnur	5.548		-5.548	
<b>1025595 Búsetuþj. Klettaborg og Þrastarl.</b>	<b>509.971.012</b>	<b>497.145.000</b>	<b>-12.826.012</b>	<b>102,58</b>
<b>Tekjur</b>	<b>-250.859</b>		<b>250.859</b>	
40865 Endurgreiðslur	-250.859		250.859	
<b>Laun og launatengd gjöld</b>	<b>489.114.182</b>	<b>470.823.000</b>	<b>-18.291.182</b>	<b>103,88</b>
51110 Dagvinnulaun	329.547.438	334.134.000	4.586.562	98,63
51120 Yfirvinna	60.522.960	38.744.000	-21.778.960	156,21
51800 Tryggingagjald	27.997.280	27.393.000	-604.280	102,21
51810 Launatengd gjöld	67.497.244	64.707.000	-2.790.244	104,31
51910 Kaffikostnaður starfsmanna	239.562		-239.562	
51920 Matarkostnaður starfsmanna	2.801.178	4.650.000	1.848.822	60,24
51940 Vinnufatnaður starfsmanna		675.000	675.000	
51990 Starfsmannakostnaður, anna	508.520	520.000	11.480	97,79
<b>Vörukaup</b>	<b>3.503.045</b>	<b>1.464.000</b>	<b>-2.039.045</b>	<b>239,28</b>
52010 Skrifstofuvörur	65.213	100.000	34.787	65,21
52110 Matvörur	455.684		-455.684	
52510 Rafmagn	824.170	275.000	-549.170	299,70
52530 Heitt vatn	1.081.919	520.000	-561.919	208,06
52810 Áhöld og munir	475.839	220.000	-255.839	216,29
52850 Tölvur og prentarar	234.563	180.000	-54.563	130,31
52910 Rekstrarvörur	59.243	85.000	25.757	69,70
52920 Lyf og hjúkrunarvörur		12.000	12.000	
52930 Hreinlætisvörur	284.748	24.000	-260.748	1.186,45
52935 Ræstingavörur (endurgr vsk)	21.762	24.000	2.238	90,68
52990 Vörukaup, önnur	-96	24.000	24.096	-0,40
<b>Þjónustukaup</b>	<b>17.604.644</b>	<b>24.858.000</b>	<b>7.253.356</b>	<b>70,82</b>
54010 Símakostnaður	420.698	630.000	209.302	66,78
54020 Netáskriftir og línuleigur	925.035	910.000	-15.035	101,65
54050 Afnotagjöld útvarps og sjó	17.120		-17.120	
54114 Vöru- og sendibifreiðar	14.500		-14.500	
54120 Bílaleigubifreiðar	46.925		-46.925	
54130 Starfsmannabifreiðar (bifr)	240.792	120.000	-120.792	200,66
54180 Flutningskostnaður	1.515		-1.515	
54210 Fargjöld	32.480		-32.480	
54331 Hugbúnaðarvinna og notenda	52.961		-52.961	
54338 Tölvuþjónusta (án endurgr)	78.684		-78.684	
54350 Þjónusta heilbrigðisstétta	7.996		-7.996	
54395 Sérfræðiþjónusta, önnur (á	182.200		-182.200	
54410 Húsaleigur		2.910.000	2.910.000	
54416 Húsaleiga Félagslegra íbúð	14.315.595	18.550.000	4.234.405	77,17
54610 Viðhald fasteigna, leiguhú	19.294		-19.294	
54620 Rekstur lóða	21.916		-21.916	
54650 Snjómokstur, hálkueyðing,	40.904	52.000	11.096	78,66
54720 Lausafjártryggingar	2.886	6.000	3.114	48,10
54730 Ábyrgða- og slysatrygginga	950.623	855.000	-95.623	111,18
54925 Þjónustugjöld banka	1.560		-1.560	
54950 Skoðunar og eftirlitsgjöld	230.960	275.000	44.040	83,99
54990 Þjónustukaup, önnur		550.000	550.000	
<b>1025600 Búsetuþj. Hafnarstræti</b>	<b>133.098.609</b>	<b>120.631.000</b>	<b>-12.467.609</b>	<b>110,34</b>
<b>Tekjur</b>	<b>-319.962.000</b>	<b>-331.000.000</b>	<b>-11.038.000</b>	<b>96,67</b>
40865 Endurgreiðslur	-319.962.000	-331.000.000	-11.038.000	96,67
<b>Laun og launatengd gjöld</b>	<b>418.678.537</b>	<b>426.025.000</b>	<b>7.346.463</b>	<b>98,28</b>
51110 Dagvinnulaun	303.137.811	307.698.000	4.560.189	98,52
51120 Yfirvinna	29.143.303	30.270.000	1.126.697	96,28
51800 Tryggingagjald	23.848.475	24.527.000	678.525	97,23
51810 Launatengd gjöld	57.781.038	56.680.000	-1.101.038	101,94
51910 Kaffikostnaður starfsmanna	443.791		-443.791	

## Aðalsjóður

Rekstur 2023 sundurliðun ársreiknings	Raun 2023	Áætlun 2023	Mism R2023/Á2023	Notað (%)
51920 Matarkostnaður starfsmanna	4.255.115	5.500.000	1.244.885	77,37
51940 Vinnufatnaður starfsmanna	25.444	830.000	804.556	3,07
51990 Starfsmannakostnaður, anna	43.560	520.000	476.440	8,38
<b>Vörukaup</b>	<b>3.922.724</b>	<b>2.618.000</b>	<b>-1.304.724</b>	<b>149,84</b>
52010 Skrifstofuvörur	153.292	156.000	2.708	98,26
52050 Bækur, tímarit og blöð	9.498		-9.498	
52110 Matvörur	900.465		-900.465	
52510 Rafmagn	207.139	362.000	154.861	57,22
52530 Heitt vatn	96.000	145.000	49.000	66,21
52560 Eldsneyti	584.457	260.000	-324.457	224,79
52810 Áhöld og munir	957.705	750.000	-207.705	127,69
52850 Tölvur og prentarar	90.473	180.000	89.527	50,26
52910 Rekstrarvörur	450.591	600.000	149.409	75,10
52920 Lyf og hjúkrunarvörur	64.208	25.000	-39.208	256,83
52930 Hreinlætisvörur	237.747	95.000	-142.747	250,26
52935 Ræstingavörur (endurgr vsk)	84.831	45.000	-39.831	188,51
52990 Vörukaup, önnur	86.318		-86.318	
<b>Þjónustukaup</b>	<b>30.459.348</b>	<b>22.988.000</b>	<b>-7.471.348</b>	<b>132,50</b>
54010 Símakostnaður	327.713	270.000	-57.713	121,38
54020 Netáskriftir og línuleigur	176.892	198.000	21.108	89,34
54114 Vöru- og sendibifreiðar	55.000		-55.000	
54120 Bílaleigubifreiðar	190.469		-190.469	
54130 Starfsmannabifreiðar (bifr)	8.477	165.000	156.523	5,14
54180 Flutningskostnaður	136.100	12.000	-124.100	1.134,17
54210 Fargjöld		120.000	120.000	
54220 Gisting og fæði á ferðalög	155.876	45.000	-110.876	346,39
54221 Fæði á ferðal. án vsk (í s)	9.731		-9.731	
54310 Lögfræðipjónusta (endurgr v)	572.944		-572.944	
54331 Hugbúnaðarvinna og notenda	423.724		-423.724	
54338 Tölvupjónusta (án endurgr)	242.110		-242.110	
54395 Sérfræðipjónusta, önnur (á	112.000	2.000.000	1.888.000	5,60
54410 Húsaleigur		4.650.000	4.650.000	
54416 Húsaleiga Félagslegra íbúð	4.931.662	120.000	-4.811.662	4.109,72
54418 Hússjóðir	215.000	264.000	49.000	81,44
54420 Leigur annarra fastafjármu	690.547	675.000	-15.547	102,30
54610 Viðhald fasteigna, leiguhú	1.775.594	500.000	-1.275.594	355,12
54630 Viðhald áhaldal og búnaðar	439.085	100.000	-339.085	439,09
54640 Viðhald bifreiða og vinnuv	213.782	75.000	-138.782	285,04
54655 Gámapijónusta og sorphirða	114.490	132.000	17.510	86,74
54685 Þjónusta verktaka, önnur	355.632		-355.632	
54730 Ábyrgða- og slysatrygginga	807.472	798.000	-9.472	101,95
54740 Tryggingar bifreiða og vin	157.486	175.000	17.514	89,99
54790 Sjálfsábyrgð tjóna		110.000	110.000	
54930 Námskeiðsgjöld	146.900	240.000	93.100	61,21
54950 Skoðunar og eftirlitsgjöld	959.000	722.000	-237.000	135,07
54970 Þátttaka í yfirstjórn	2.381.004	2.381.000	-4	100,00
54975 Þátttaka í rekstri eigin d	9.076.008	9.076.000	-8	100,00
54981 Bótagreiðslur	5.465.395		-5.465.395	
54990 Þjónustukaup, önnur	319.255	160.000	-159.255	199,53
<b>1025610 Sérstök úrræði fyrir fötluð börn</b>	<b>157.402.983</b>	<b>160.058.000</b>	<b>2.655.017</b>	<b>98,34</b>
<b>Tekjur</b>	<b>-18.599.925</b>	<b>-18.340.000</b>	<b>259.925</b>	<b>101,42</b>
40210 Seld þjónusta (án vsk)	-1.580.105		1.580.105	
40240 Fæðissala	-73.999	-75.000	-1.001	98,67
40265 Vistunargjöld	-150.060	-415.000	-264.940	36,16
40765 Endurgreiðslur eigin stofn	-12.505.253	-14.000.000	-1.494.747	89,32
40865 Endurgreiðslur	-4.290.508	-3.850.000	440.508	111,44
<b>Laun og launatengd gjöld</b>	<b>163.584.591</b>	<b>167.233.000</b>	<b>3.648.409</b>	<b>97,82</b>
51110 Dagvinnulaun	114.871.996	119.315.000	4.443.004	96,28
51120 Yfirvinna	15.730.646	13.203.000	-2.527.646	119,14
51800 Tryggingagjald	9.392.357	9.796.000	403.643	95,88
51810 Launatengd gjöld	22.605.016	22.754.000	148.984	99,35
51920 Matarkostnaður starfsmanna	886.404	1.750.000	863.596	50,65
51940 Vinnufatnaður starfsmanna	12.722	220.000	207.278	5,78
51990 Starfsmannakostnaður, anna	85.450	195.000	109.550	43,82

## Aðalsjóður

Rekstur 2023 sundurliðun ársreiknings	Raun 2023	Áætlun 2023	Mism R2023/Á2023	Notað (%)
<b>Vörukaup</b>	<b>4.467.486</b>	<b>3.621.000</b>	<b>-846.486</b>	<b>123,38</b>
52010 Skrifstofuvörur	22.849	45.000	22.151	50,78
52110 Matvörur	2.465.526	1.750.000	-715.526	140,89
52510 Rafmagn	199.577	198.000	-1.577	100,80
52530 Heitt vatn	181.778	198.000	16.222	91,81
52560 Eldsneyti	559.783	610.000	50.217	91,77
52620 Byggingavörur		20.000	20.000	
52660 Hjólbarðar	16.649	55.000	38.351	30,27
52810 Áhöld og munir	582.154	220.000	-362.154	264,62
52850 Tölvur og prentarar	161.425	150.000	-11.425	107,62
52880 Leikföng	18.525	60.000	41.475	30,88
52910 Rekstrarvörur	65.285	150.000	84.715	43,52
52920 Lyf og hjúkrunarvörur	5.201	30.000	24.799	17,34
52930 Hreinlætisvörur	92.732	30.000	-62.732	309,11
52935 Ræstingavörur (endurgr vsk)	60.296	30.000	-30.296	200,99
52940 Námsgögn		20.000	20.000	
52990 Vörukaup, önnur	35.706	55.000	19.294	64,92
<b>Þjónustukaup</b>	<b>7.950.831</b>	<b>7.544.000</b>	<b>-406.831</b>	<b>105,39</b>
54010 Símakostnaður	205.827	220.000	14.173	93,56
54020 Netáskriftir og línuleigur	40.623	48.000	7.377	84,63
54050 Afnotagjöld útvarps og sjó	75.008	77.000	1.992	97,41
54120 Bílaleigubifreiðar	57.392		-57.392	
54130 Starfsmannabifreiðar (bifr)	171.543	120.000	-51.543	142,95
54180 Flutningskostnaður	3.375		-3.375	
54220 Gisting og fæði á ferðalög	4.886		-4.886	
54395 Sérfræðiþjónusta, önnur (á	37.100		-37.100	
54410 Húsaleigur		1.820.000	1.820.000	
54416 Húsaleiga Félagslegra íbúð	5.814.558	3.865.000	-1.949.558	150,44
54420 Leigur annarra fastafjármu	508.521	497.000	-11.521	102,32
54610 Viðhald fasteigna, leiguhú	12.184		-12.184	
54640 Viðhald bifreiða og vinnuv	168.882	100.000	-68.882	168,88
54650 Snjómokstur, hálkueyðing,	367.169	280.000	-87.169	131,13
54720 Lausafjártryggingar		6.000	6.000	
54730 Ábyrgða- og slysatrygginga	274.558	240.000	-34.558	114,40
54740 Tryggingar bifreiða og vin	140.351	145.000	4.649	96,79
54915 Auglýsingar		48.000	48.000	
54930 Námskeiðsgjöld		24.000	24.000	
54950 Skoðunar og eftirlitsgjöld	51.507	30.000	-21.507	171,69
54990 Þjónustukaup, önnur	17.347	24.000	6.653	72,28
<b>1025630 Búsetuþj.Eiðsvallagötu</b>	<b>104.690.929</b>	<b>113.513.000</b>	<b>8.822.071</b>	<b>92,23</b>
<b>Tekjur</b>	<b>-135.446</b>		<b>135.446</b>	
40865 Endurgreiðslur	-135.446		135.446	
<b>Laun og launatengd gjöld</b>	<b>102.698.959</b>	<b>110.193.000</b>	<b>7.494.041</b>	<b>93,20</b>
51110 Dagvinnulaun	77.150.909	84.643.000	7.492.091	91,15
51120 Yfirvinna	5.668.898	4.179.000	-1.489.898	135,65
51800 Tryggingagjald	5.908.286	6.455.000	546.714	91,53
51810 Launatengd gjöld	13.770.714	14.396.000	625.286	95,66
51910 Kaffikostnaður starfsmanna	21.450		-21.450	
51920 Matarkostnaður starfsmanna	10.322		-10.322	
51940 Vinnufatnaður starfsmanna		370.000	370.000	
51990 Starfsmannakostnaður, anna	168.380	150.000	-18.380	112,25
<b>Vörukaup</b>	<b>346.629</b>	<b>367.000</b>	<b>20.371</b>	<b>94,45</b>
52010 Skrifstofuvörur	12.449	84.000	71.551	14,82
52110 Matvörur	49.083		-49.083	
52510 Rafmagn	71.307	45.000	-26.307	158,46
52530 Heitt vatn	30.000	20.000	-10.000	150,00
52810 Áhöld og munir	120.481	120.000	-481	100,40
52850 Tölvur og prentarar	31.683		-31.683	
52910 Rekstrarvörur	19.228	50.000	30.772	38,46
52920 Lyf og hjúkrunarvörur		12.000	12.000	
52930 Hreinlætisvörur	10.305	24.000	13.695	42,94
52935 Ræstingavörur (endurgr vsk)	2.093	12.000	9.907	

## Aðalsjóður

Rekstur 2023 sundurliðun ársreiknings	Raun 2023	Áætlun 2023	Mism R2023/Á2023	Notað (%)
<b>Þjónustukaup</b>	<b>1.780.787</b>	<b>2.953.000</b>	<b>1.172.213</b>	<b>60,30</b>
54010 Símakostnaður	36.220	72.000	35.780	50,31
54020 Netáskriftir og línuleigur		36.000	36.000	
54120 Bílaleigubifreiðar	29.062		-29.062	
54331 Hugbúnaðarvinna og notenda	5.015		-5.015	
54390 Sérfræðiþjónusta, önnur (e	16.000		-16.000	
54410 Húsaleigur		2.530.000	2.530.000	
54416 Húsaleiga Félagslegra íbúð	1.408.777		-1.408.777	
54610 Viðhald fasteigna, leiguhú	9.600		-9.600	
54640 Viðhald bifreiða og vinnuv	11.476		-11.476	
54730 Ábyrgða- og slysatrygginga	221.222	163.000	-58.222	135,72
54950 Skoðunar og eftirlitsgjöld	43.415	140.000	96.585	31,01
54990 Þjónustukaup, önnur		12.000	12.000	
<b>1025650 Skammtímaþjónustan Þórunnarstr</b>	<b>169.706.221</b>	<b>193.877.000</b>	<b>24.170.779</b>	<b>87,53</b>
<b>Tekjur</b>	<b>-77.943.487</b>	<b>-79.256.000</b>	<b>-1.312.513</b>	<b>98,34</b>
40210 Seld þjónusta (án vsk)	-807.353		807.353	
40240 Fæðissala	-1.534.564	-1.386.000	148.564	110,72
40265 Vistunargjöld	-3.328.804	-2.780.000	548.804	119,74
40765 Endurgreiðslur eigin stofn	-62.919.996	-68.090.000	-5.170.004	92,41
40865 Endurgreiðslur	-9.352.770	-7.000.000	2.352.770	133,61
<b>Laun og launatengd gjöld</b>	<b>209.691.448</b>	<b>237.102.000</b>	<b>27.410.552</b>	<b>88,44</b>
51110 Dagvinnulaun	152.938.526	175.500.000	22.561.474	87,14
51120 Yfirvinna	13.324.206	13.657.000	332.794	97,56
51800 Tryggingagjald	11.906.601	13.314.000	1.407.399	89,43
51810 Launatengd gjöld	28.137.217	30.766.000	2.628.783	91,46
51910 Kaffikostnaður starfsmanna	49.500		-49.500	
51920 Matarkostnaður starfsmanna	3.065.019	3.100.000	34.981	98,87
51940 Vinnufatnaður starfsmanna		460.000	460.000	
51990 Starfsmannakostnaður, anna	270.379	305.000	34.621	88,65
<b>Vörukaup</b>	<b>6.135.257</b>	<b>5.936.000</b>	<b>-199.257</b>	<b>103,36</b>
52010 Skrifstofuvörur	152.957	80.000	-72.957	191,20
52110 Matvörur	2.433.495	3.100.000	666.505	78,50
52510 Rafmagn	470.831	420.000	-50.831	112,10
52530 Heitt vatn	812.390	520.000	-292.390	156,23
52560 Eldsneyti	305.171	315.000	9.829	96,88
52660 Hjólbarðar	102.772	120.000	17.228	85,64
52810 Áhöld og munir	1.094.602	520.000	-574.602	210,50
52850 Tölvur og prentarar		180.000	180.000	
52880 Leikföng	121.769	200.000	78.231	60,88
52910 Rekstrarvörur	444.544	330.000	-114.544	134,71
52920 Lyf og hjúkrunarvörur	9.485	24.000	14.515	39,52
52930 Hreinlætisvörur	109.458	55.000	-54.458	199,01
52935 Ræstingavörur (endurgr vsk	46.505		-46.505	
52940 Námsgögn	13.548	24.000	10.452	56,45
52941 Efni til myndmenntakennslu	16.130	12.000	-4.130	134,42
52942 Efni til hannyrðakennslu		12.000	12.000	
52990 Vörukaup, önnur	1.600	24.000	22.400	6,67
<b>Þjónustukaup</b>	<b>31.823.003</b>	<b>30.095.000</b>	<b>-1.728.003</b>	<b>105,74</b>
54010 Símakostnaður	598.359	610.000	11.641	98,09
54020 Netáskriftir og línuleigur	172.480	190.000	17.520	90,78
54050 Afnotagjöld útvarps og sjó	75.008	85.000	9.992	88,24
54114 Vöru- og sendibifreiðar	61.500		-61.500	
54120 Bílaleigubifreiðar	73.613		-73.613	
54130 Starfsmannabifreiðar (bifr	112.944	120.000	7.056	94,12
54180 Flutningskostnaður	55.452		-55.452	
54210 Fargjöld	216.452	38.000	-178.452	569,61
54220 Gisting og fæði á ferðalög	11.415		-11.415	
54331 Hugbúnaðarvinna og notenda	43.200		-43.200	
54338 Tölvuþjónusta (án endurgr	42.699		-42.699	
54350 Þjónusta heilbrigðisstétta	10.101		-10.101	
54410 Húsaleigur		600.000	600.000	
54415 Húsaleiga Fasteignafélags	23.744.968	23.220.000	-524.968	102,26
54430 Leiga lausafjármuna	496.614		-496.614	
54435 Lausafjárleiga Fasteignafé	833.010	815.000	-18.010	102,21

## Aðalsjóður

Rekstur 2023 sundurliðun ársreiknings	Raun 2023	Áætlun 2023	Mism R2023/Á2023	Notað (%)
54610 Viðhald fasteigna, leiguhú	55.966		-55.966	
54630 Viðhald áhalda og búnaðar	116.062	200.000	83.938	58,03
54640 Viðhald bifreiða og vinnuv	372.680	240.000	-132.680	155,28
54650 Snjómokstur, hálkueyðing,	385.245	360.000	-25.245	107,01
54655 Gámabjónusta og sorphirða	279.469	198.000	-81.469	141,15
54720 Lausafjártryggingar	5.770		-5.770	
54730 Ábyrgða- og slysatrygginga	451.502	520.000	68.498	86,83
54740 Tryggingar bifreiða og vin	213.949	110.000	-103.949	194,50
54930 Námskeiðsgjöld	1.398.373	80.000	-1.318.373	1.747,97
54940 Ræsting húsnæðis (endurgr	1.744.107	2.550.000	805.893	68,40
54950 Skoðunar og eftirlitsgjöld	39.076	135.000	95.924	28,95
54955 Félags- og árgjöld	4.937		-4.937	
54981 Bótagreiðslur	59.841		-59.841	
54990 Þjónustukaup, önnur	148.211	24.000	-124.211	617,55
<b>1025655 Frístundabjónusta fyrir fötluð börn</b>	<b>70.503.334</b>	<b>74.590.000</b>	<b>4.086.666</b>	<b>94,52</b>
<b>Þjónustukaup</b>	<b>70.503.334</b>	<b>74.590.000</b>	<b>4.086.666</b>	<b>94,52</b>
54975 Þátttaka í rekstri eigin deilda	70.503.334	74.590.000	4.086.666	94,52
<b>1025660 Búsetuþj.Hamratún,Skútagil,Valla</b>	<b>345.692.133</b>	<b>345.123.000</b>	<b>-569.133</b>	<b>100,16</b>
<b>Tekjur</b>	<b>-25.414.574</b>	<b>-21.897.000</b>	<b>3.517.574</b>	<b>116,06</b>
40765 Endurgreiðslur eigin stofn	-21.900.000	-21.897.000	3.000	100,01
40865 Endurgreiðslur	-3.514.574		3.514.574	
<b>Laun og launatengd gjöld</b>	<b>355.487.834</b>	<b>354.361.000</b>	<b>-1.126.834</b>	<b>100,32</b>
51110 Dagvinnulaun	243.808.998	258.573.000	14.764.002	94,29
51120 Yfirvinna	38.632.760	22.993.000	-15.639.760	168,02
51800 Tryggingagjald	20.298.056	20.619.000	320.944	98,44
51810 Launatengd gjöld	48.734.471	47.151.000	-1.583.471	103,36
51920 Matarkostnaður starfsmanna	3.586.139	3.900.000	313.861	91,95
51940 Vinnufatnaður starfsmanna		645.000	645.000	
51990 Starfsmannakostnaður, anna	427.410	480.000	52.590	89,04
<b>Vörukaup</b>	<b>1.756.309</b>	<b>945.000</b>	<b>-811.309</b>	<b>185,85</b>
52010 Skrifstofuvörur	127.278	150.000	22.722	84,85
52510 Rafmagn	289.133	260.000	-29.133	111,21
52530 Heitt vatn	95.581	60.000	-35.581	159,30
52810 Áhöld og munir	824.776	190.000	-634.776	434,09
52850 Tölvur og prentarar		150.000	150.000	
52910 Rekstrarvörur	21.025	75.000	53.975	28,03
52920 Lyf og hjúkrunarvörur	9.005	24.000	14.995	37,52
52930 Hreinlætisvörur	331.496	24.000	-307.496	1.381,23
52935 Ræstingavörur (endurgr vsk	54.529	12.000	-42.529	454,41
52990 Vörukaup, önnur	3.486		-3.486	
<b>Þjónustukaup</b>	<b>13.862.564</b>	<b>11.714.000</b>	<b>-2.148.564</b>	<b>118,34</b>
54010 Símakostnaður	289.147	225.000	-64.147	128,51
54020 Netáskriftir og línuleigur	510.054	560.000	49.946	91,08
54120 Bílaleigubifreiðar	103.944	12.000	-91.944	866,20
54130 Starfsmannabifreiðar (bifr	416.225	280.000	-136.225	148,65
54210 Fargjöld	5.660	48.000	42.340	11,79
54220 Gisting og fæði á ferðalög	271.490	80.000	-191.490	339,36
54331 Hugbúnaðarvinna og notenda	251.056		-251.056	
54338 Tölvuþjónusta (án endurgr	17.105		-17.105	
54390 Sérfræðiþjónusta, önnur (e	97.200		-97.200	
54410 Húsaleigur	118.196	4.590.000	4.471.804	2,58
54416 Húsaleiga Félagslegra íbúð	9.978.956	4.350.000	-5.628.956	229,40
54418 Hússjóðir	79.110	140.000	60.890	56,51
54630 Viðhald áhalda og búnaðar	6.696		-6.696	
54650 Snjómokstur, hálkueyðing,	193.089	120.000	-73.089	160,91
54720 Lausafjártryggingar	3.727	6.000	2.273	62,12
54730 Ábyrgða- og slysatrygginga	770.077	575.000	-195.077	133,93
54930 Námskeiðsgjöld		48.000	48.000	
54935 Námskeiðshald	20.000		-20.000	
54950 Skoðunar og eftirlitsgjöld	720.209	650.000	-70.209	110,80
54990 Þjónustukaup, önnur	10.624	30.000	19.376	35,41

## Aðalsjóður

Rekstur 2023 sundurliðun ársreiknings	Raun 2023	Áætlun 2023	Mism R2023/Á2023	Notað (%)
<b>1025670 Laut athvarf fyrir geðfatlaða</b>	<b>6.125.483</b>	<b>6.813.000</b>	<b>687.517</b>	<b>89,91</b>
<b>Tekjur</b>	<b>-2.442.000</b>	<b>-2.640.000</b>	<b>-198.000</b>	<b>92,50</b>
40240 Fæðissala		-200.000	-200.000	
40765 Endurgreiðslur eigin stofn	-2.442.000	-2.440.000	2.000	100,08
<b>Laun og launatengd gjöld</b>	<b>119.110</b>		<b>-119.110</b>	
51910 Kaffikostnaður starfsmanna	119.110		-119.110	
<b>Vörukaup</b>	<b>849.225</b>	<b>1.937.000</b>	<b>1.087.775</b>	<b>43,84</b>
52010 Skrifstofuvörur	18.159	30.000	11.841	60,53
52050 Bækur, tímarit og blöð	111.170	85.000	-26.170	130,79
52110 Matvörur	85.050	990.000	904.950	8,59
52510 Rafmagn	97.419	95.000	-2.419	102,55
52530 Heitt vatn	392.713	385.000	-7.713	102,00
52810 Áhöld og munir		80.000	80.000	
52850 Tölvur og prentarar		80.000	80.000	
52910 Rekstrarvörur	28.504	120.000	91.496	23,75
52920 Lyf og hjúkrunarvörur		12.000	12.000	
52930 Hreinlætisvörur	109.246	24.000	-85.246	455,19
52935 Ræstingavörur (endurgr vsk)	6.964	12.000	5.036	58,03
52990 Vörukaup, önnur		24.000	24.000	
<b>Þjónustukaup</b>	<b>7.599.148</b>	<b>7.516.000</b>	<b>-83.148</b>	<b>101,11</b>
54010 Símakostnaður	181.076	224.000	42.924	80,84
54020 Netáskriftir og línuleigur	159.048	24.000	-135.048	662,70
54050 Afnotagjöld útvarps og sjó	19.600	110.000	90.400	17,82
54415 Húsaleiga Fasteignafélags	6.966.951	6.813.000	-153.951	102,26
54655 Gámaþjónusta og sorphirða	57.573		-57.573	
54720 Lausafjártryggingar	7.610	8.000	390	95,13
54730 Ábyrgða- og slysatrygginga		85.000	85.000	
54915 Auglýsingar		36.000	36.000	
54950 Skoðunar og eftirlitsgjöld	207.290	216.000	8.710	95,97
<b>1025910 Plastiðjan Bjarg - Iðjulundur</b>	<b>82.361.320</b>	<b>106.843.000</b>	<b>24.481.680</b>	<b>77,09</b>
<b>Tekjur</b>	<b>-162.443.785</b>	<b>-136.680.000</b>	<b>25.763.785</b>	<b>118,85</b>
40211 Seld þjónusta (með 24% vsk)	-1.719.657	-850.000	869.657	202,31
40221 Vörusala (með 24% vsk)	-152.335.805	-135.000.000	17.335.805	112,84
40240 Fæðissala	-980.440	-830.000	150.440	118,13
40865 Endurgreiðslur	-7.273.517		7.273.517	
40866 Endurgreiddur innheimtukos	-134.366		134.366	
<b>Laun og launatengd gjöld</b>	<b>152.177.076</b>	<b>153.500.000</b>	<b>1.322.924</b>	<b>99,14</b>
51110 Dagvinnulaun	107.177.747	114.080.000	6.902.253	93,95
51120 Yfirvinna	12.875.178	7.783.000	-5.092.178	165,43
51800 Tryggingagjald	8.580.167	9.018.000	437.833	95,14
51810 Launatengd gjöld	19.622.652	19.433.000	-189.652	100,98
51910 Kaffikostnaður starfsmanna	322.905	529.000	206.095	61,04
51920 Matarkostnaður starfsmanna	2.941.991	2.029.000	-912.991	145,00
51940 Vinnufatnaður starfsmanna	13.217	220.000	206.783	6,01
51990 Starfsmannakostnaður, anna	643.219	408.000	-235.219	157,65
<b>Vörukaup</b>	<b>56.397.340</b>	<b>49.783.000</b>	<b>-6.614.340</b>	<b>113,29</b>
52010 Skrifstofuvörur	156.098	198.000	41.902	78,84
52050 Bækur, tímarit og blöð	60.360	45.000	-15.360	134,13
52110 Matvörur	101.427	95.000	-6.427	106,77
52320 Vörukaup til endursölu (24	24.183.563	16.500.000	-7.683.563	146,57
52330 Vörukaup til endursölu (án	28.276.215	26.750.000	-1.526.215	105,71
52510 Rafmagn	1.723.493	1.990.000	266.507	86,61
52530 Heitt vatn	587.332	700.000	112.668	83,90
52560 Eldsneyti		30.000	30.000	
52810 Áhöld og munir	1.035.176	2.500.000	1.464.824	41,41
52850 Tölvur og prentarar		295.000	295.000	
52910 Rekstrarvörur	44.526	190.000	145.474	23,43
52920 Lyf og hjúkrunarvörur		15.000	15.000	
52930 Hreinlætisvörur	186.940	140.000	-46.940	133,53
52935 Ræstingavörur (endurgr vsk)	42.210	335.000	292.790	12,60



## Aðalsjóður

Rekstur 2023 sundurliðun ársreiknings	Raun 2023	Áætlun 2023	Mism R2023/Á2023	Notað (%)
<b>Þjónustukaup</b>	<b>36.205.688</b>	<b>40.240.000</b>	<b>4.034.312</b>	<b>89,97</b>
54010 Símakostnaður	21.144	39.000	17.856	54,22
54020 Netáskriftir og línuleigur	103.415	93.000	-10.415	111,20
54030 Póstburðargjöld bréfa	626.166	650.000	23.834	96,33
54111 Leigubifreiðar		20.000	20.000	
54112 Hópfærðabifreiðar		100.000	100.000	
54114 Vöru- og sendibifreiðar	33.065	60.000	26.935	55,11
54120 Bílaleigubifreiðar	49.717	50.000	283	99,43
54130 Starfsmannabifreiðar (bifr)	121.217	195.000	73.783	62,16
54180 Flutningskostnaður	4.232.979	2.650.000	-1.582.979	159,74
54210 Fargjöld	84.670	450.000	365.330	18,82
54220 Gisting og fæði á ferðalög		150.000	150.000	
54221 Fæði á ferðal. án vsk (í s)	25.000	213.000	188.000	11,74
54331 Hugbúnaðarvinna og notenda	32.400	100.000	67.600	32,40
54350 Þjónusta heilbrigðisstétta		75.000	75.000	
54390 Sérfræðiþjónusta, önnur (e)		25.000	25.000	
54395 Sérfræðiþjónusta, önnur (á)	19.500	25.000	5.500	78,00
54413 Húsaleigur (með vsk afr)	27.247.756	26.000.000	-1.247.756	104,80
54431 Leiga lausafjármuna, erlen	1.859.723	2.100.000	240.277	88,56
54445 Hýsing tölvubúnaðar	112.357	120.000	7.643	93,63
54610 Viðhald fasteigna, leiguhú	112.399	75.000	-37.399	149,87
54620 Rekstur lóða		20.000	20.000	
54630 Viðhald áhaldna og búnaðar	1.978.907	2.100.000	121.093	94,23
54635 Viðhald tölvubúnaðar	11.574	20.000	8.426	57,87
54650 Snjómokstur, hálkueyðing,		50.000	50.000	
54655 Gámaþjónusta og sorphirða	361.523	250.000	-111.523	144,61
54685 Þjónusta verktaka, önnur		225.000	225.000	
54720 Lausafjártryggingar	94.537	110.000	15.463	85,94
54730 Ábyrgða- og slysatrygginga	400.369	720.000	319.631	55,61
54910 Prentun og bókbönd		30.000	30.000	
54915 Auglýsingar	50.752	300.000	249.248	16,92
54920 Innheimtukostnaður	166.614		-166.614	
54925 Þjónustugjöld banka	89.688	90.000	312	99,65
54930 Námskeiðsgjöld	100.800	210.000	109.200	48,00
54940 Ræsting húsnæðis (endurgr)	1.276.769	1.750.000	473.231	72,96
54950 Skoðunar og eftirlitsgjöld	330.302	50.000	-280.302	660,60
54955 Félags- og árgjöld	75.000	100.000	25.000	75,00
54965 Fundakostnaður	16.000	25.000	9.000	64,00
54983 Birgðabreyting	-3.475.000	1.000.000	4.475.000	-347,50
54990 Þjónustukaup, önnur	46.346		-46.346	
<b>Styrkir og framlög</b>	<b>25.000</b>		<b>-25.000</b>	
59390 Önnur framlög	25.000		-25.000	
<b>1025950 Skógarlundur, miðstöð virkni</b>	<b>188.946.799</b>	<b>196.510.000</b>	<b>7.563.201</b>	<b>96,15</b>
<b>Tekjur</b>	<b>-4.719.403</b>	<b>-4.150.000</b>	<b>569.403</b>	<b>113,72</b>
40210 Seld þjónusta (án vsk)		-250.000	-250.000	
40220 Vörusala (án vsk)	-1.356.460	-250.000	1.106.460	542,58
40240 Fæðissala	-1.079.188	-650.000	429.188	166,03
40865 Endurgreiðslur	-2.283.755	-3.000.000	-716.245	76,13
<b>Laun og launatengd gjöld</b>	<b>171.250.569</b>	<b>179.845.000</b>	<b>8.594.431</b>	<b>95,22</b>
51110 Dagvinnulaun	114.361.346	123.566.000	9.204.654	92,55
51120 Yfirvinna	20.256.508	18.633.000	-1.623.508	108,71
51800 Tryggingagjald	9.665.608	10.529.000	863.392	91,80
51810 Launatengd gjöld	22.864.820	24.237.000	1.372.180	94,34
51910 Kaffikostnaður starfsmanna	217.727		-217.727	
51920 Matarkostnaður starfsmanna	3.716.917	2.060.000	-1.656.917	180,43
51940 Vinnufatnaður starfsmanna		560.000	560.000	
51990 Starfsmannakostnaður, anna	167.643	260.000	92.357	64,48
<b>Vörukaup</b>	<b>6.906.229</b>	<b>4.757.000</b>	<b>-2.149.229</b>	<b>145,18</b>
52010 Skrifstofuvörur	265.976	350.000	84.024	75,99
52110 Matvörur	2.146.191	2.000.000	-146.191	107,31
52510 Rafmagn	305.995	380.000	74.005	80,53
52530 Heitt vatn	929.907	440.000	-489.907	211,34
52810 Áhöld og munir	1.654.267	310.000	-1.344.267	533,63
52850 Tölvur og prentarar	75.666	200.000	124.334	37,83

## Aðalsjóður

Rekstur 2023 sundurliðun ársreiknings	Raun 2023	Áætlun 2023	Mism R2023/Á2023	Notað (%)
52910 Rekstrarvörur	98.366	220.000	121.634	44,71
52920 Lyf og hjúkrunarvörur	755	12.000	11.245	6,29
52930 Hreinlætisvörur	380.089	75.000	-305.089	506,79
52935 Ræstingavörur (endurgr vsk)	9.449		-9.449	
52940 Námsgögn		120.000	120.000	
52941 Efni til myndmenntakennslu	273.177	220.000	-53.177	124,17
52942 Efni til hannyrðakennslu	6.840	60.000	53.160	11,40
52943 Efni til smíðakennslu	238.249	120.000	-118.249	198,54
52990 Vörukaup, önnur	521.302	250.000	-271.302	208,52
<b>Þjónustukaup</b>	<b>15.509.404</b>	<b>16.058.000</b>	<b>548.596</b>	<b>96,58</b>
54010 Símakostnaður	9.811	70.000	60.189	14,02
54020 Netáskriftir og línuleigur	193.022	186.000	-7.022	103,78
54120 Bílaleigubifreiðar	5.629		-5.629	
54130 Starfsmannabifreiðar (bif)	39.780	125.000	85.220	31,82
54180 Flutningskostnaður	69.945	35.000	-34.945	199,84
54210 Fargjöld	42.235	80.000	37.765	52,79
54220 Gisting og fæði á ferðalög	25.000	50.000	25.000	50,00
54415 Húsaleiga Fasteignafélags	8.504.660	8.317.000	-187.660	102,26
54430 Leiga lausafjármuna	34.000		-34.000	
54610 Viðhald fasteigna, leiguhú	16.641		-16.641	
54620 Rekstur lóða		125.000	125.000	
54630 Viðhald áhalds og búnaðar	323.011	24.000	-299.011	1.345,88
54650 Snjómokstur, hálkueyðing,	183.790	240.000	56.210	76,58
54655 Gámabjónusta og sorphirða	184.892	160.000	-24.892	115,56
54720 Lausafjártryggingar	10.486	12.000	1.514	87,38
54730 Ábyrgða- og slysatrygginga	377.914	370.000	-7.914	102,14
54910 Prentun og bókbönd	42.408		-42.408	
54915 Auglýsingar	72.490	60.000	-12.490	120,82
54925 Þjónustugjöld banka	54.775		-54.775	
54930 Námskeiðsgjöld	16.000		-16.000	
54940 Ræsting húsnæðis (endurgr)	5.047.761	5.850.000	802.239	86,29
54950 Skoðunar og eftirlitsgjöld	160.153	300.000	139.847	53,38
54955 Félags- og árgjöld	35.000	42.000	7.000	83,33
54990 Þjónustukaup, önnur	60.000	12.000	-48.000	500,00
<i>Ýmis félagsþjónusta</i>	<i>590.024.987</i>	<i>570.987.000</i>	<i>-19.037.987</i>	<i>103,33</i>
<b>1026500 Stuðningsþjónusta</b>	<b>450.556.536</b>	<b>422.285.000</b>	<b>-28.271.536</b>	<b>106,69</b>
<b>Tekjur</b>	<b>-50.830.528</b>	<b>-52.425.000</b>	<b>-1.594.472</b>	<b>96,96</b>
40210 Seld þjónusta (án vsk)	-21.827.242	-24.200.000	-2.372.758	90,20
40240 Fæðissala	-25.291.315	-24.475.000	816.315	103,34
40865 Endurgreiðslur	-3.711.971	-3.750.000	-38.029	98,99
<b>Laun og launatengd gjöld</b>	<b>393.312.350</b>	<b>375.779.000</b>	<b>-17.533.350</b>	<b>104,67</b>
51110 Dagvinnulaun	289.919.997	276.494.000	-13.425.997	104,86
51120 Yfirvinna	25.624.924	22.961.000	-2.663.924	111,60
51800 Tryggingagjald	23.121.741	22.125.000	-996.741	104,51
51810 Launatengd gjöld	53.646.922	51.086.000	-2.560.922	105,01
51910 Kaffikostnaður starfsmanna	131.826		-131.826	
51920 Matarkostnaður starfsmanna		1.670.000	1.670.000	
51940 Vinnufatnaður starfsmanna	52.059	915.000	862.941	5,69
51990 Starfsmannakostnaður, anna	814.881	528.000	-286.881	154,33
<b>Vörukaup</b>	<b>36.458.680</b>	<b>28.160.000</b>	<b>-8.298.680</b>	<b>129,47</b>
52010 Skrifstofuvörur	156.376	90.000	-66.376	173,75
52110 Matvörur	13.991		-13.991	
52330 Vörukaup til endursólu (án	33.509.029	25.900.000	-7.609.029	129,38
52560 Eldsneyti	1.331.360	1.035.000	-296.360	128,63
52660 Hjólbarðar	103.853	195.000	91.147	53,26
52810 Áhöld og munir	622.427	350.000	-272.427	177,84
52850 Tölvur og prentarar	432.845	300.000	-132.845	144,28
52910 Rekstrarvörur	172.928	100.000	-72.928	172,93
52920 Lyf og hjúkrunarvörur	1.026	12.000	10.974	8,55
52930 Hreinlætisvörur	47.997	81.000	33.003	59,26
52935 Ræstingavörur (endurgr vsk)	40.163	85.000	44.837	47,25
52990 Vörukaup, önnur	26.685	12.000	-14.685	222,38

## Aðalsjóður

Rekstur 2023 sundurliðun ársreiknings	Raun 2023	Áætlun 2023	Mism R2023/Á2023	Notað (%)
<b>Þjónustukaup</b>	<b>71.616.034</b>	<b>70.771.000</b>	<b>-845.034</b>	<b>101,19</b>
54010 Símakostnaður	380.428	461.000	80.572	82,52
54020 Netáskriftir og línuleigur	86.532	12.000	-74.532	721,10
54030 Póstburðargjöld bréfa	577.787	750.000	172.213	77,04
54111 Leigubifreiðar	9.246.150	10.450.000	1.203.850	88,48
54120 Bílaleigubifreiðar	1.038.185	65.000	-973.185	1.597,21
54130 Starfsmannabifreiðar (bifr)	8.562.098	6.890.000	-1.672.098	124,27
54210 Fargjöld	113.542	65.000	-48.542	174,68
54220 Gisting og fæði á ferðalög	6.234	35.000	28.766	17,81
54331 Hugbúnaðarvinna og notenda	1.810.636	2.000.000	189.364	90,53
54338 Tölvuþjónusta (án endurgr)	894.114	1.000.000	105.886	89,41
54350 Þjónusta heilbrigðisstétta	14.381.817	16.100.000	1.718.183	89,33
54395 Sérfræðiþjónusta, önnur (á)	27.220		-27.220	
54410 Húsaleigur	55.967		-55.967	
54415 Húsaleiga Fasteignafélags	2.307.876	2.257.000	-50.876	102,25
54420 Leigur annarra fastafjármu	917.799	1.976.000	1.058.201	46,45
54430 Leiga lausafjármuna	151.764		-151.764	
54640 Viðhald bifreiða og vinnuv	1.418.931	500.000	-918.931	283,79
54730 Ábyrgða- og slysstrygginga	842.277	922.000	79.723	91,35
54740 Tryggingar bifreiða og vin	354.333	381.000	26.667	93,00
54910 Prentun og bókbönd	296.550	125.000	-171.550	237,24
54915 Auglýsingar	110.266	81.000	-29.266	136,13
54930 Námskeiðsgjöld	23.900	75.000	51.100	31,87
54940 Ræsting húsnæðis (endurgr)	605.291	530.000	-75.291	114,21
54950 Skoðunar og eftirlitsgjöld	416.739	238.000	-178.739	175,10
54965 Fundakostnaður	32.082	12.000	-20.082	267,35
54990 Þjónustukaup, önnur	26.957.516	25.846.000	-1.111.516	104,30
<b>1026510 Stofþjónusta</b>	<b>139.468.451</b>	<b>148.702.000</b>	<b>9.233.549</b>	<b>93,79</b>
<b>Tekjur</b>	<b>-140.840.396</b>	<b>-109.940.000</b>	<b>30.900.396</b>	<b>128,11</b>
40210 Seld þjónusta (án vsk)	-440.392	-300.000	140.392	146,80
40240 Fæðissala		-240.000	-240.000	
40765 Endurgreiðslur eigin stofn	-140.400.004	-109.400.000	31.000.004	128,34
<b>Laun og launatengd gjöld</b>	<b>271.207.019</b>	<b>247.780.000</b>	<b>-23.427.019</b>	<b>109,45</b>
51110 Dagvinnulaun	192.075.311	179.724.000	-12.351.311	106,87
51120 Yfirvinna	25.964.730	18.965.000	-6.999.730	136,91
51800 Tryggingagjald	15.694.521	14.649.000	-1.045.521	107,14
51810 Launatengd gjöld	36.419.154	33.077.000	-3.342.154	110,10
51910 Kaffikostnaður starfsmanna	38.546		-38.546	
51920 Matarkostnaður starfsmanna	684.711	660.000	-24.711	103,74
51940 Vinnufatnaður starfsmanna		395.000	395.000	
51990 Starfsmannakostnaður, anna	330.046	310.000	-20.046	106,47
<b>Vörukaup</b>	<b>1.030.680</b>	<b>1.109.000</b>	<b>78.320</b>	<b>92,94</b>
52010 Skrifstofuvörur	29.124	75.000	45.876	38,83
52110 Matvörur	82.168		-82.168	
52560 Eldsneyti	382.243	500.000	117.757	76,45
52660 Hjólbarðar	5.990	120.000	114.010	4,99
52810 Áhöld og munir	254.548	240.000	-14.548	106,06
52850 Tölvur og prentarar	215.343	150.000	-65.343	143,56
52910 Rekstrarvörur	12.494	24.000	11.506	52,06
52930 Hreinlætisvörur	43.591		-43.591	
52935 Ræstingavörur (endurgr vsk)	5.179		-5.179	
<b>Þjónustukaup</b>	<b>8.071.148</b>	<b>9.753.000</b>	<b>1.681.852</b>	<b>82,76</b>
54010 Símakostnaður	326.498	370.000	43.502	88,24
54111 Leigubifreiðar	2.900		-2.900	
54114 Vöru- og sendibifreiðar	13.500		-13.500	
54120 Bílaleigubifreiðar	24.538		-24.538	
54130 Starfsmannabifreiðar (bifr)	1.775.421	2.100.000	324.579	84,54
54210 Fargjöld	339.095		-339.095	
54220 Gisting og fæði á ferðalög	4.300		-4.300	
54331 Hugbúnaðarvinna og notenda	70.033		-70.033	
54338 Tölvuþjónusta (án endurgr)	26.123		-26.123	
54395 Sérfræðiþjónusta, önnur (á)	1.468.500		-1.468.500	
54410 Húsaleigur		670.000	670.000	
54415 Húsaleiga Fasteignafélags	2.307.876	2.257.000	-50.876	102,25

## Aðalsjóður

Rekstur 2023 sundurliðun ársreiknings	Raun 2023	Áætlun 2023	Mism R2023/Á2023	Notað (%)
54416 Húsaleiga Félagslegra íbúð	-176.956	2.520.000	2.696.956	-7,02
54420 Leigur annarra fastafjármu	423.556	850.000	426.444	49,83
54430 Leiga lausafjármuna	14.326		-14.326	
54610 Viðhald fasteigna, leiguhú	15.963		-15.963	
54630 Viðhald áhalda og búnaðar	7.480		-7.480	
54640 Viðhald bifreiða og vinnuv	339.065	85.000	-254.065	398,90
54730 Ábyrgða- og slysatrygginga	467.617	430.000	-37.617	108,75
54740 Tryggingar bifreiða og vin	291.142	300.000	8.858	97,05
54910 Prentun og bókbönd	68.284		-68.284	
54915 Auglýsingar		60.000	60.000	
54930 Námskeiðsgjöld		75.000	75.000	
54940 Ræsting húsnæðis (endurgr)	16.836		-16.836	
54950 Skoðunar og eftirlitsgjöld	78.566	36.000	-42.566	218,24
54965 Fundakostnaður	4.300		-4.300	
54990 Þjónustukaup, önnur	162.185		-162.185	
<b>1026520 Heimaþjónusta stoð</b>	<b>0</b>	<b>0</b>	<b>0</b>	
<b>Tekjur</b>	<b>-1.323.840</b>		<b>1.323.840</b>	
40765 Endurgreiðslur eigin stofn	-1.323.840		1.323.840	
<b>Laun og launatengd gjöld</b>	<b>1.110.753</b>		<b>-1.110.753</b>	
51110 Dagvinnulaun	480.486		-480.486	
51120 Yfirvinna	410.179		-410.179	
51800 Tryggingagjald	66.625		-66.625	
51810 Launatengd gjöld	153.463		-153.463	
<b>Þjónustukaup</b>	<b>213.087</b>		<b>-213.087</b>	
54130 Starfsmannabifreiðar (bifr)	46.673		-46.673	
54420 Leigur annarra fastafjármu	166.414		-166.414	
<i>Ýmis lögbundin framlög</i>	<i>2.785.020</i>	<i>2.750.000</i>	<i>-35.020</i>	<i>101,27</i>
<b>1027400 Orlofssjóður húsmæðra</b>	<b>2.785.020</b>	<b>2.750.000</b>	<b>-35.020</b>	<b>101,27</b>
<b>Styrkir og framlög</b>	<b>2.785.020</b>	<b>2.750.000</b>	<b>-35.020</b>	<b>101,27</b>
59390 Önnur framlög	2.785.020	2.750.000	-35.020	101,27
<i>Ýmsir styrkir og framlög</i>	<i>28.247.816</i>	<i>26.986.000</i>	<i>-1.261.816</i>	<i>104,68</i>
<b>1028110 Ýmsir styrkir og framlög</b>	<b>28.247.816</b>	<b>26.986.000</b>	<b>-1.261.816</b>	<b>104,68</b>
<b>Tekjur</b>	<b>-2.363.461</b>		<b>2.363.461</b>	
40860 Framlög	-2.363.461		2.363.461	
<b>Vörukaup</b>	<b>314.922</b>	<b>260.000</b>	<b>-54.922</b>	<b>121,12</b>
52510 Rafmagn	51.078	80.000	28.922	63,85
52530 Heitt vatn	263.844	180.000	-83.844	146,58
<b>Styrkir og framlög</b>	<b>30.296.355</b>	<b>26.726.000</b>	<b>-3.570.355</b>	<b>113,36</b>
59310 Styrkir og framlög, krefst	14.114.000	9.900.000	-4.214.000	142,57
59330 Styrkveitingar bæjarráðs,	1.533.423	1.000.000	-533.423	153,34
59345 Styrkir í formi húsaleigu	4.117.031	4.026.000	-91.031	102,26
59355 Styrkir til húsnæðisbreyti	431.275	600.000	168.725	71,88
59365 Tómstundastyrkir til lágte	2.363.461		-2.363.461	
59390 Önnur framlög	7.737.165	11.200.000	3.462.835	69,08

<b>Rekstur 2023 sundurliðun ársreiknings Heilbrigðismál</b>	<b>Raun 2023 30.548.049</b>	<b>Áætlun 2023 29.872.000</b>	<b>Mism R2023/Á2023 -676.049</b>	<b>Notað (%) 102,26</b>
<i>Heilsuvernd</i>	30.548.049	29.872.000	-676.049	102,26
<b>1032100 Heilsugæslustöð</b>	<b>4.669.755</b>	<b>4.566.000</b>	<b>-103.755</b>	<b>102,27</b>
<b>Styrkir og framlög</b>	<b>4.669.755</b>	<b>4.566.000</b>	<b>-103.755</b>	<b>102,27</b>
59345 Styrkir í formi húsaleigu	4.669.755	4.566.000	-103.755	102,27
<b>1032300 Sjúkrahúsið á Akureyri</b>	<b>25.878.294</b>	<b>25.306.000</b>	<b>-572.294</b>	<b>102,26</b>
<b>Styrkir og framlög</b>	<b>25.878.294</b>	<b>25.306.000</b>	<b>-572.294</b>	<b>102,26</b>
59345 Styrkir í formi húsaleigu	25.878.294	25.306.000	-572.294	102,26

## Aðalsjóður

Rekstur 2023 sundurliðun ársreiknings Fræðslu- og uppeldismál	Raun 2023 10.653.513.875	Áætlun 2023 10.534.913.000	Mism R2023/Á2023 -118.600.875	Notað (%) 101,13
<i>Sameiginlegur kostnaður</i>	285.726.309	289.213.000	3.486.691	98,79
<b>1040100 Skrifstofa fræðslu- og lýðheilsu</b>	<b>274.416.309</b>	<b>277.903.000</b>	<b>3.486.691</b>	<b>98,75</b>
<b>Tekjur</b>	<b>-59.391.783</b>	<b>-41.880.000</b>	<b>17.511.783</b>	<b>141,81</b>
40210 Seld þjónusta (án vsk)	-1.529.857	-1.500.000	29.857	101,99
40260 Námskeiðs- og skólagjöld	-209.000	-200.000	9.000	104,50
40765 Endurgreiðslur eigin stofn	-19.275.000	-19.480.000	-205.000	98,95
40860 Framlög	-18.425.000		18.425.000	
40865 Endurgreiðslur	-16.525.343	-15.500.000	1.025.343	106,62
40866 Endurgreiddur innheimtukos	-3.427.583	-5.200.000	-1.772.417	65,92
<b>Laun og launatengd gjöld</b>	<b>278.082.701</b>	<b>262.407.000</b>	<b>-15.675.701</b>	<b>105,97</b>
51110 Dagvinnulaun	196.433.521	186.445.000	-9.988.521	105,36
51120 Yfirvinna	15.732.149	14.056.000	-1.676.149	111,92
51130 Nefndarlaun	11.979.553	12.097.000	117.447	99,03
51800 Tryggingagjald	16.311.498	16.044.000	-267.498	101,67
51810 Launatengd gjöld	36.635.053	33.100.000	-3.535.053	110,68
51910 Kaffikostnaður starfsmanna	259.020	305.000	45.980	84,92
51920 Matarkostnaður starfsmanna	48.750		-48.750	
51990 Starfsmannakostnaður, anna	683.157	360.000	-323.157	189,77
<b>Vörukaup</b>	<b>3.167.756</b>	<b>2.669.000</b>	<b>-498.756</b>	<b>118,69</b>
52010 Skrifstofuvörur	475.091	715.000	239.909	66,45
52050 Bækur, tímarit og blöð	24.687	98.000	73.313	25,19
52810 Áhöld og munir	1.584.398	902.000	-682.398	175,65
52850 Tölvur og prentarar	883.942	464.000	-419.942	190,50
52910 Rekstrarvörur	83.322	18.000	-65.322	462,90
52920 Lyf og hjúkrunarvörur		6.000	6.000	
52930 Hreinlætisvörur	4.739	6.000	1.261	78,98
52940 Námsgögn	23.345	246.000	222.655	9,49
52950 Minjagripir og gjafavörur	38.053	62.000	23.947	61,38
52990 Vörukaup, önnur	50.179	152.000	101.821	33,01
<b>Þjónustukaup</b>	<b>52.557.635</b>	<b>54.707.000</b>	<b>2.149.365</b>	<b>96,07</b>
54010 Símakostnaður	30.667	119.000	88.333	25,77
54020 Netáskriftir og línuleigur	127.396	110.000	-17.396	115,81
54030 Póstburðargjöld bréfa	74.975	212.000	137.025	35,37
54111 Leigubifreiðar	292.730	226.000	-66.730	129,53
54114 Vöru- og sendibifreiðar	12.020	620.000	607.980	1,67
54120 Bílaleigubifreiðar	253.839	330.000	76.161	76,92
54130 Starfsmannabifreiðar (bífr)	3.320.418	2.640.000	-680.418	125,77
54210 Fargjöld	1.107.685	660.000	-447.685	167,83
54220 Gisting og fæði á ferðalög	524.918	506.000	-18.918	103,74
54310 Lögfræðiþjónusta (endugr v	3.092.694	5.500.000	2.407.306	56,23
54331 Hugbúnaðarvinna og notenda	5.065	58.000	52.935	8,73
54338 Tölvuþjónusta (án endugr	82.533	260.000	177.467	31,74
54390 Sérfræðiþjónusta, önnur (e	41.624		-41.624	
54395 Sérfræðiþjónusta, önnur (á	15.014.435	13.750.000	-1.264.435	109,20
54445 Hýsing tölvubúnaðar		58.000	58.000	
54630 Viðhald áhalda og búnaðar		62.000	62.000	
54720 Lausafjártryggingar		17.000	17.000	
54730 Ábyrgða- og slysatrygginga	487.746	459.000	-28.746	106,26
54790 Sjálfsábyrgð tjóna	164.510		-164.510	
54910 Prentun og bókbönd	255.403	253.000	-2.403	100,95
54915 Auglýsingar	67.531	205.000	137.469	32,94
54920 Innheimtukostnaður	414.165		-414.165	
54925 Þjónustugjöld banka		220.000	220.000	
54930 Námskeiðsgjöld	265.861	880.000	614.139	30,21
54935 Námskeiðshald	624.394	235.000	-389.394	265,70
54955 Félags- og árgjöld	38.500	18.000	-20.500	213,89
54960 Risna og móttaka gesta	16.540	110.000	93.460	15,04
54965 Fundakostnaður	228.369	275.000	46.631	83,04
54968 Útskriftarkostnaður og við	224.690	275.000	50.310	81,71
54975 Þátttaka í rekstri eigin d	17.789.251	16.529.000	-1.260.251	107,62
54990 Þjónustukaup, önnur	7.999.675	10.120.000	2.120.325	79,05

## Aðalsjóður

Rekstur 2023 sundurliðun ársreiknings	Raun 2023	Áætlun 2023	Mism R2023/Á2023	Notað (%)
<b>1040200 Skólaþjónusta</b>	<b>11.310.000</b>	<b>11.310.000</b>		<b>100,00</b>
<b>Þjónustukaup</b>	<b>11.310.000</b>	<b>11.310.000</b>		<b>100,00</b>
54395 Sérfræðiþjónusta, önnur (á	11.310.000	11.310.000		100,00
<i>Leikskólar og dagvistun</i>	<i>3.514.774.423</i>	<i>3.504.709.000</i>	<i>-10.065.423</i>	<i>100,29</i>
<b>1041030 Sameiginlegur kostn. leiksk.</b>	<b>60.817.688</b>	<b>61.700.000</b>	<b>882.312</b>	<b>98,57</b>
<b>Tekjur</b>	<b>-1.404.426</b>	<b>-2.000.000</b>	<b>-595.574</b>	<b>70,22</b>
40865 Endurgreiðslur	-1.404.426	-2.000.000	-595.574	70,22
<b>Vörukaup</b>	<b>102.390</b>	<b>50.000</b>	<b>-52.390</b>	<b>204,78</b>
52950 Minjagripir og gjafavörur	17.910	50.000	32.090	35,82
52990 Vörukaup, önnur	84.480		-84.480	
<b>Þjónustukaup</b>	<b>62.119.724</b>	<b>63.650.000</b>	<b>1.530.276</b>	<b>97,60</b>
54111 Leigubifreiðar	33.300		-33.300	
54120 Bílaleigubifreiðar	17.967		-17.967	
54210 Fargjöld	299.531	600.000	300.469	49,92
54220 Gisting og fæði á ferðalög	245.826	400.000	154.174	61,46
54331 Hugbúnaðarvinna og notenda	1.896.832	1.900.000	3.168	99,83
54338 Tölvuþjónusta (án endurgr	567.888	1.600.000	1.032.112	35,49
54390 Sérfræðiþjónusta, önnur (e	473.666	400.000	-73.666	118,42
54395 Sérfræðiþjónusta, önnur (á	6.554.150	6.500.000	-54.150	100,83
54620 Rekstur lóða	2.507.796		-2.507.796	
54915 Auglýsingar	33.998	50.000	16.002	68,00
54935 Námskeiðshald	3.249.608	5.000.000	1.750.392	64,99
54960 Risna og móttaka gesta	19.300	100.000	80.700	19,30
54965 Fundakostnaður		100.000	100.000	
54975 Þátttaka í rekstri eigin d	41.470.764	41.000.000	-470.764	101,15
54990 Þjónustukaup, önnur	4.749.098	6.000.000	1.250.902	79,15
<b>1041050 Kostnaður v stuðn.barna á leik</b>	<b>446.500.830</b>	<b>461.194.000</b>	<b>14.693.170</b>	<b>96,81</b>
<b>Tekjur</b>		<b>-2.000.000</b>	<b>-2.000.000</b>	
40865 Endurgreiðslur		-2.000.000	-2.000.000	
<b>Laun og launatengd gjöld</b>	<b>365.385.930</b>	<b>399.174.000</b>	<b>33.788.070</b>	<b>91,54</b>
51110 Dagvinnulaun	287.953.707	317.258.000	29.304.293	90,76
51120 Yfirvinna	7.444.512	4.284.000	-3.160.512	173,77
51800 Tryggingagjald	21.220.963	24.519.000	3.298.037	86,55
51810 Launatengd gjöld	48.766.748	53.113.000	4.346.252	91,82
<b>Þjónustukaup</b>	<b>81.114.900</b>	<b>64.020.000</b>	<b>-17.094.900</b>	<b>126,70</b>
54111 Leigubifreiðar	203.300	400.000	196.700	50,83
54130 Starfsmannabifreiðar (bifr		20.000	20.000	
54395 Sérfræðiþjónusta, önnur (á	68.213.698	61.000.000	-7.213.698	111,83
54730 Ábyrgða- og slysatrygginga	742.448	600.000	-142.448	123,74
54975 Þátttaka í rekstri eigin d	11.678.221		-11.678.221	
54990 Þjónustukaup, önnur	277.233	2.000.000	1.722.767	13,86
<b>1041120 Leikskólinn Iðavöllur</b>	<b>263.531.465</b>	<b>260.402.000</b>	<b>-3.129.465</b>	<b>101,20</b>
<b>Tekjur</b>	<b>-40.317.332</b>	<b>-37.852.000</b>	<b>2.465.332</b>	<b>106,51</b>
40220 Vörusala (án vsk)	-320.346		320.346	
40240 Fæðissala	-10.799.486	-10.484.000	315.486	103,01
40265 Vistunargjöld	-29.197.500	-27.368.000	1.829.500	106,68
<b>Laun og launatengd gjöld</b>	<b>254.485.600</b>	<b>253.177.000</b>	<b>-1.308.600</b>	<b>100,52</b>
51110 Dagvinnulaun	198.613.120	202.817.000	4.203.880	97,93
51120 Yfirvinna	6.784.853	6.438.000	-346.853	105,39
51800 Tryggingagjald	14.705.321	13.868.000	-837.321	106,04
51810 Launatengd gjöld	33.423.492	29.348.000	-4.075.492	113,89
51910 Kaffikostnaður starfsmanna	172.547	160.000	-12.547	107,84
51940 Vinnufatnaður starfsmanna	291.705	174.000	-117.705	167,65
51990 Starfsmannakostnaður, anna	494.562	372.000	-122.562	132,95

Rekstur 2023 sundurliðun ársreiknings	Raun 2023	Áætlun 2023	Mism R2023/Á2023	Notað (%)
<b>Vörukaup</b>	<b>17.044.025</b>	<b>13.956.000</b>	<b>-3.088.025</b>	<b>122,13</b>
52010 Skrifstofuvörur	150.728	260.000	109.272	57,97
52050 Bækur, tímarit og blöð		56.000	56.000	
52110 Matvörur	13.135.083	10.384.000	-2.751.083	126,49
52330 Vörukaup til endursölu (án	352.864		-352.864	
52510 Rafmagn	479.732	570.000	90.268	84,16
52530 Heitt vatn	707.035	720.000	12.965	98,20
52810 Áhöld og munir	597.654	677.000	79.346	88,28
52850 Tölvur og prentarar	157.735	286.000	128.265	55,15
52880 Leikföng	48.460	169.000	120.540	28,67
52910 Rekstrarvörur	117.768	223.000	105.232	52,81
52920 Lyf og hjúkrunarvörur	37.984	23.000	-14.984	165,15
52930 Hreinlætisvörur	667.046	361.000	-306.046	184,78
52940 Námsgögn	373.036	169.000	-204.036	220,73
52950 Minjagripir og gjafavörur	11.546	11.000	-546	104,96
52990 Vörukaup, önnur	207.354	47.000	-160.354	441,18
<b>Þjónustukaup</b>	<b>32.319.172</b>	<b>31.121.000</b>	<b>-1.198.172</b>	<b>103,85</b>
54010 Símakostnaður	38.842	110.000	71.158	35,31
54020 Netáskriftir og línuleigur	203.172	220.000	16.828	92,35
54030 Póstburðargjöld bréfa	7.569	6.000	-1.569	126,15
54114 Vöru- og sendibifreiðar		34.000	34.000	
54120 Bílaleigubifreiðar	31.531		-31.531	
54130 Starfsmannabifreiðar (bifr	30.851	56.000	25.149	55,09
54180 Flutningskostnaður	72.616	23.000	-49.616	315,72
54210 Fargjöld	919	110.000	109.081	0,84
54331 Hugbúnaðarvinna og notenda	190.919	319.000	128.081	59,85
54338 Tölvuþjónusta (án endurgr	233.264	209.000	-24.264	111,61
54350 Þjónusta heilbrigðisstétta		11.000	11.000	
54395 Sérfræðiþjónusta, önnur (á	39.640		-39.640	
54415 Húsaleiga Fasteignafélags	23.235.945	22.722.000	-513.945	102,26
54445 Hýsing tölvubúnaðar		68.000	68.000	
54630 Viðhald áhaldna og búnaðar	3.303	56.000	52.697	5,90
54635 Viðhald tölvubúnaðar		56.000	56.000	
54650 Snjómokstur, hálkueyðing,	446.694	220.000	-226.694	203,04
54655 Gámaþjónusta og sorphirða	214.023	226.000	11.977	94,70
54720 Lausafjártryggingar	14.579	17.000	2.421	85,76
54730 Ábyrgða- og slysatrygginga	537.848	440.000	-97.848	122,24
54915 Auglýsingar		55.000	55.000	
54925 Þjónustugjöld banka	1.430	11.000	9.570	13,00
54930 Námskeiðsgjöld	352.030	226.000	-126.030	155,77
54935 Námskeiðshald		113.000	113.000	
54940 Ræsting húsnæðis (endurgr	5.156.038	4.708.000	-448.038	109,52
54950 Skoðunar og eftirlitsgjöld	232.780	154.000	-78.780	151,16
54968 Útskriftarkostnaður og við	41.730	34.000	-7.730	122,74
54975 Þátttaka í rekstri eigin d	1.233.450	861.000	-372.450	143,26
54990 Þjónustukaup, önnur		56.000	56.000	
<b>1041130 Leikskólinn Lundarsel</b>	<b>403.629.793</b>	<b>391.220.000</b>	<b>-12.409.793</b>	<b>103,17</b>
<b>Tekjur</b>	<b>-68.326.754</b>	<b>-66.116.000</b>	<b>2.210.754</b>	<b>103,34</b>
40220 Vörusala (án vsk)	-1.031.454	-850.000	181.454	121,35
40240 Fæðissala	-15.455.235	-15.861.000	-405.765	97,44
40265 Vistunargjöld	-48.636.272	-49.405.000	-768.728	98,44
40865 Endurgreiðslur	-3.203.793		3.203.793	
<b>Laun og launatengd gjöld</b>	<b>384.738.156</b>	<b>372.644.000</b>	<b>-12.094.156</b>	<b>103,25</b>
51110 Dagvinnulaun	296.677.659	287.419.000	-9.258.659	103,22
51120 Yfirvinna	12.757.551	11.319.000	-1.438.551	112,71
51800 Tryggingagjald	22.214.504	22.390.000	175.496	99,22
51810 Launatengd gjöld	52.004.778	50.277.000	-1.727.778	103,44
51910 Kaffikostnaður starfsmanna	267.258	272.000	4.742	98,26
51940 Vinnufatnaður starfsmanna	123.545	333.000	209.455	37,10
51990 Starfsmannakostnaður, anna	692.861	634.000	-58.861	109,28
<b>Vörukaup</b>	<b>24.296.119</b>	<b>24.149.000</b>	<b>-147.119</b>	<b>100,61</b>
52010 Skrifstofuvörur	33.881	552.000	518.119	6,14
52050 Bækur, tímarit og blöð		85.000	85.000	



## Aðalsjóður

Rekstur 2023 sundurliðun ársreiknings	Raun 2023	Áætlun 2023	Mism R2023/Á2023	Notað (%)
52110 Matvörur	16.939.808	16.425.000	-514.808	103,13
52330 Vörukaup til endursölu (án	947.314	850.000	-97.314	111,45
52510 Rafmagn	1.082.890	1.210.000	127.110	89,50
52530 Heitt vatn	1.180.319	1.660.000	479.681	71,10
52610 Ræktunarvörur	9.952		-9.952	
52810 Áhöld og munir	1.244.498	1.107.000	-137.498	112,42
52850 Tölvur og prentarar	548.987	410.000	-138.987	133,90
52880 Leikföng	220.590	307.000	86.410	71,85
52910 Rekstrarvörur	487.928	218.000	-269.928	223,82
52920 Lyf og hjúkrunarvörur	48.777	48.000	-777	101,62
52930 Hreinlætisvörur	972.154	760.000	-212.154	127,92
52935 Ræstingavörur (endurgr vsk	88.455		-88.455	
52940 Námsgögn	489.985	503.000	13.015	97,41
52990 Vörukaup, önnur	581	14.000	13.419	4,15
<b>Þjónustukaup</b>	<b>62.922.272</b>	<b>60.543.000</b>	<b>-2.379.272</b>	<b>103,93</b>
54010 Símakostnaður	132.263	116.000	-16.263	114,02
54020 Netáskriftir og línuleigur	449.631	389.000	-60.631	115,59
54030 Póstburðargjöld bréfa	3.513	8.000	4.487	43,91
54111 Leigubifreiðar	161.100		-161.100	
54112 Hópfreiðabifreiðar		169.000	169.000	
54114 Vöru- og sendibifreiðar	9.056	28.000	18.944	32,34
54130 Starfsmannabifreiðar (bífr	104.575	127.000	22.425	82,34
54180 Flutningskostnaður	94.572	157.000	62.428	60,24
54331 Hugbúnaðarvinna og notenda	343.043	585.000	241.957	58,64
54338 Tölvuþjónusta (án endurgr	286.097	354.000	67.903	80,82
54415 Húsaleiga Fasteignafélags	45.396.525	44.392.000	-1.004.525	102,26
54435 Lausafjárleiga Fasteignafé	629.483	616.000	-13.483	102,19
54445 Hýsing tölvubúnaðar		144.000	144.000	
54610 Viðhald fasteigna, leiguhú	79.410	34.000	-45.410	233,56
54620 Rekstur lóða	39.449		-39.449	
54630 Viðhald áhalda og búnaðar	97.603	314.000	216.397	31,08
54650 Snjómokstur, hálkueyðing,	715.777	734.000	18.223	97,52
54655 Gámaþjónusta og sorphirða	534.760	334.000	-200.760	160,11
54670 Vinnulaun mf	5.084		-5.084	
54720 Lausafjártryggingar	31.177	30.000	-1.177	103,92
54730 Ábyrgða- og slysatrygginga	899.611	824.000	-75.611	109,18
54915 Auglýsingar	152.213	69.000	-83.213	220,60
54925 Þjónustugjöld banka	1.430	8.000	6.570	17,88
54930 Námskeiðsgjöld		395.000	395.000	
54940 Ræsting húsnæðis (endurgr	10.014.701	8.954.000	-1.060.701	111,85
54945 Þvottahús, fatahreinsun og	20.361	19.000	-1.361	107,16
54950 Skoðunar og eftirlitsgjöld	287.457	286.000	-1.457	100,51
54968 Útskriftarkostnaður og við	15.000		-15.000	
54975 Þátttaka í rekstri eigin d	2.357.160	1.383.000	-974.160	170,44
54981 Bótagreiðslur	16.900		-16.900	
54990 Þjónustukaup, önnur	44.322	74.000	29.678	59,89
<b>1041150 Leikskólinn Hulduheimar</b>	<b>246.652.531</b>	<b>257.236.000</b>	<b>10.583.469</b>	<b>95,89</b>
<b>Tekjur</b>	<b>-41.840.198</b>	<b>-39.415.000</b>	<b>2.425.198</b>	<b>106,15</b>
40220 Vörusala (án vsk)	-507.162	-460.000	47.162	110,25
40240 Fæðissala	-9.088.391	-9.454.000	-365.609	96,13
40265 Vistunargjöld	-28.727.766	-29.501.000	-773.234	97,38
40865 Endurgreiðslur	-3.516.879		3.516.879	
<b>Laun og launatengd gjöld</b>	<b>239.500.359</b>	<b>249.619.000</b>	<b>10.118.641</b>	<b>95,95</b>
51110 Dagvinnulaun	189.615.865	194.014.000	4.398.135	97,73
51120 Yfirvinna	3.264.505	6.770.000	3.505.495	48,22
51800 Tryggingagjald	13.856.151	15.085.000	1.228.849	91,85
51810 Launatengd gjöld	32.204.035	32.921.000	716.965	97,82
51910 Kaffikostnaður starfsmanna	193.826	174.000	-19.826	111,39
51940 Vinnufatnaður starfsmanna	249.630	249.000	-630	100,25
51990 Starfsmannakostnaður, anna	116.347	406.000	289.653	28,66
<b>Vörukaup</b>	<b>14.795.843</b>	<b>13.568.000</b>	<b>-1.227.843</b>	<b>109,05</b>
52010 Skrifstofuvörur	151.550	282.000	130.450	53,74
52050 Bækur, tímarit og blöð	55.635	135.000	79.365	41,21
52110 Matvörur	10.003.169	9.359.000	-644.169	106,88

## Aðalsjóður

Rekstur 2023 sundurliðun ársreiknings	Raun 2023	Áætlun 2023	Mism R2023/Á2023	Notað (%)
52330 Vörukaup til endursölu (án	393.108	460.000	66.892	85,46
52510 Rafmagn	547.011	560.000	12.989	97,68
52530 Heitt vatn	783.770	740.000	-43.770	105,91
52610 Ræktunarvörur	50.914	11.000	-39.914	462,85
52810 Áhöld og munir	1.131.215	564.000	-567.215	200,57
52850 Tölvur og prentarar	78.688	226.000	147.312	34,82
52880 Leikföng	29.997		-29.997	
52910 Rekstrarvörur	334.250	451.000	116.750	74,11
52920 Lyf og hjúkrunarvörur	29.026	23.000	-6.026	126,20
52930 Hreinlætisvörur	653.629	395.000	-258.629	165,48
52935 Ræstingavörur (endurgr vsk		23.000	23.000	
52940 Námsgögn	551.962	339.000	-212.962	162,82
52990 Vörukaup, önnur	1.919		-1.919	
<b>Þjónustukaup</b>	<b>34.196.527</b>	<b>33.464.000</b>	<b>-732.527</b>	<b>102,19</b>
54010 Símakostnaður	23.420	101.000	77.580	23,19
54020 Netáskriftir og línuleigur	519.879	539.000	19.121	96,45
54030 Póstburðargjöld bréfa	3.870	6.000	2.130	64,50
54111 Leigubifreiðar		11.000	11.000	
54112 Hópfærðabifreiðar		113.000	113.000	
54114 Vöru- og sendibifreiðar	28.800	45.000	16.200	64,00
54120 Bílaleigubifreiðar		23.000	23.000	
54130 Starfsmannabifreiðar (bífr	29.202	68.000	38.798	42,94
54180 Flutningskostnaður	75.025	34.000	-41.025	220,66
54331 Hugbúnaðarvinna og notenda	206.189	363.000	156.811	56,80
54338 Tölvuþjónusta (án endurgr	146.454	209.000	62.546	70,07
54415 Húsaleiga Fasteignafélags	23.632.022	23.109.000	-523.022	102,26
54435 Lausafjárleiga Fasteignafé	707.098	691.000	-16.098	102,33
54445 Hýsing tölvubúnaðar		113.000	113.000	
54610 Viðhald fasteigna, leiguhú		113.000	113.000	
54630 Viðhald áhaldal og búnaðar	1.490	56.000	54.510	2,66
54635 Viðhald tölvubúnaðar	12.792	56.000	43.208	22,84
54650 Snjómokstur, hálkueyðing,	628.869	395.000	-233.869	159,21
54655 Gámaþjónusta og sorphirða	408.002	339.000	-69.002	120,35
54720 Lausafjártryggingar	2.823	34.000	31.177	8,30
54730 Ábyrgða- og slysatrygginga	548.234	484.000	-64.234	113,27
54925 Þjónustugjöld banka	1.560	11.000	9.440	14,18
54930 Námskeiðsgjöld	208.641	226.000	17.359	92,32
54940 Ræsting húsnæðis (endurgr	4.937.973	4.943.000	5.027	99,90
54950 Skoðunar og eftirlitsgjöld	348.424	260.000	-88.424	134,01
54955 Félags- og árgjöld	6.789		-6.789	
54975 Þátttaka í rekstri eigin d	1.718.970	1.122.000	-596.970	153,21
<b>1041190 Leikskólinn Krógaból</b>	<b>249.041.197</b>	<b>258.771.000</b>	<b>9.729.803</b>	<b>96,24</b>
<b>Tekjur</b>	<b>-45.947.263</b>	<b>-42.489.000</b>	<b>3.458.263</b>	<b>108,14</b>
40220 Vörusala (án vsk)	-700.694	-270.000	430.694	259,52
40240 Fæðissala	-10.244.996	-10.230.000	14.996	100,15
40265 Vistunargjöld	-32.283.157	-31.989.000	294.157	100,92
40860 Framlög	-154.741		154.741	
40865 Endurgreiðslur	-2.563.675		2.563.675	
<b>Laun og launatengd gjöld</b>	<b>238.888.078</b>	<b>247.789.000</b>	<b>8.900.922</b>	<b>96,41</b>
51110 Dagvinnulaun	188.026.083	194.825.000	6.798.917	96,51
51120 Yfirvinna	3.876.549	8.218.000	4.341.451	47,17
51800 Tryggingagjald	13.795.473	12.949.000	-846.473	106,54
51810 Launatengd gjöld	32.360.854	31.043.000	-1.317.854	104,25
51910 Kaffikostnaður starfsmanna	326.985	174.000	-152.985	187,92
51940 Vinnufatnaður starfsmanna	118.620	174.000	55.380	68,17
51990 Starfsmannakostnaður, anna	383.514	406.000	22.486	94,46
<b>Vörukaup</b>	<b>15.417.091</b>	<b>14.959.000</b>	<b>-458.091</b>	<b>103,06</b>
52010 Skrifstofuvörur	388.796	507.000	118.204	76,69
52050 Bækur, tímarit og blöð	22.973	45.000	22.027	51,05
52110 Matvörur	11.535.185	10.420.000	-1.115.185	110,70
52330 Vörukaup til endursölu (án	494.731	270.000	-224.731	183,23
52510 Rafmagn	733.669	750.000	16.331	97,82
52810 Áhöld og munir	943.576	902.000	-41.576	104,61
52850 Tölvur og prentarar	92.140	451.000	358.860	20,43

## Aðalsjóður

Rekstur 2023 sundurliðun ársreiknings	Raun 2023	Áætlun 2023	Mism R2023/Á2023	Notað (%)
52880 Leikföng	255.350	339.000	83.650	75,32
52910 Rekstrarvörur	180.354	204.000	23.646	88,41
52920 Lyf og hjúkrunarvörur	8.958	23.000	14.042	38,95
52930 Hreinlætisvörur	500.660	507.000	6.340	98,75
52935 Ræstingavörur (endurgr vsk)	3.887	113.000	109.113	3,44
52940 Námsgögn	256.812	339.000	82.188	75,76
52990 Vörukaup, önnur		89.000	89.000	
<b>Þjónustukaup</b>	<b>40.683.291</b>	<b>38.512.000</b>	<b>-2.171.291</b>	<b>105,64</b>
54010 Símakostnaður	161.694	101.000	-60.694	160,09
54020 Netáskriftir og línuleigur	280.298	297.000	16.702	94,38
54030 Póstburðargjöld bréfa		6.000	6.000	
54111 Leigubifreiðar		11.000	11.000	
54112 Hópfærðabifreiðar	65.000	34.000	-31.000	191,18
54114 Vöru- og sendibifreiðar	18.198	51.000	32.802	35,68
54120 Bílaleigubifreiðar		43.000	43.000	
54130 Starfsmannabifreiðar (bifr)	32.048	135.000	102.952	23,74
54180 Flutningskostnaður	38.182	34.000	-4.182	112,30
54210 Fargjöld		79.000	79.000	
54331 Hugbúnaðarvinna og notenda	244.587	363.000	118.413	67,38
54338 Tölvuþjónusta (án endurgr)	164.773	297.000	132.227	55,48
54410 Húsaleigur	22.107.203	20.570.000	-1.537.203	107,47
54415 Húsaleiga Fasteignafélags	8.398.485	8.213.000	-185.485	102,26
54445 Hýsing tölvubúnaðar		68.000	68.000	
54620 Rekstur lóða	32.589		-32.589	
54630 Viðhald áhaldna og búnaðar	155.512	226.000	70.488	68,81
54635 Viðhald tölvubúnaðar	12.792	113.000	100.208	11,32
54650 Snjómokstur, hálkueyðing,	404.919	294.000	-110.919	137,73
54655 Gámaþjónusta og sorphirða	308.033	215.000	-93.033	143,27
54720 Lausafjártryggingar	7.855		-7.855	
54730 Ábyrgða- og slysatrygginga	607.411	550.000	-57.411	110,44
54925 Þjónustugjöld banka	1.560	9.000	7.440	17,33
54930 Námskeiðsgjöld		135.000	135.000	
54935 Námskeiðshald	161.200	226.000	64.800	71,33
54940 Ræsting húsnæðis (endurgr)	5.787.267	5.297.000	-490.267	109,26
54950 Skoðunar og eftirlitsgjöld	136.418	90.000	-46.418	151,58
54955 Félags- og árgjöld	15.000	29.000	14.000	51,72
54965 Fundakostnaður	17.760		-17.760	
54968 Útskriftarkostnaður og við	11.186		-11.186	
54975 Þátttaka í rekstri eigin d	1.513.320	861.000	-652.320	175,76
54990 Þjónustukaup, önnur		165.000	165.000	
<b>1041210 Leikskólinn Kiðagil</b>	<b>217.890.519</b>	<b>222.646.000</b>	<b>4.755.481</b>	<b>97,86</b>
<b>Tekjur</b>	<b>-44.522.814</b>	<b>-42.057.000</b>	<b>2.465.814</b>	<b>105,86</b>
40220 Vörusala (án vsk)	-677.538	-750.000	-72.462	90,34
40240 Fæðissala	-9.715.378	-10.029.000	-313.622	96,87
40265 Vistunargjöld	-30.803.498	-31.278.000	-474.502	98,48
40765 Endurgreiðslur eigin stofn	-3.326.400		3.326.400	
<b>Laun og launatengd gjöld</b>	<b>213.338.776</b>	<b>216.751.000</b>	<b>3.412.224</b>	<b>98,43</b>
51110 Dagvinnulaun	168.549.809	168.061.000	-488.809	100,29
51120 Yfirvinna	2.854.385	5.453.000	2.598.615	52,35
51800 Tryggingagjald	12.304.469	13.156.000	851.531	93,53
51810 Launatengd gjöld	28.857.066	29.300.000	442.934	98,49
51910 Kaffikostnaður starfsmanna	139.463	153.000	13.537	91,15
51940 Vinnufatnaður starfsmanna	247.371	273.000	25.629	90,61
51990 Starfsmannakostnaður, anna	386.213	355.000	-31.213	108,79
<b>Vörukaup</b>	<b>15.321.554</b>	<b>14.741.000</b>	<b>-580.554</b>	<b>103,94</b>
52010 Skrifstofuvörur	35.694	226.000	190.306	15,79
52050 Bækur, tímarit og blöð	14.190	56.000	41.810	25,34
52110 Matvörur	10.864.731	10.308.000	-556.731	105,40
52330 Vörukaup til endursölu (án	510.162	750.000	239.838	68,02
52510 Rafmagn	665.903	660.000	-5.903	100,89
52530 Heitt vatn	525.697	500.000	-25.697	105,14
52610 Ræktunarvörur		29.000	29.000	
52640 Sandur og salt		34.000	34.000	
52810 Áhöld og munir	1.110.170	440.000	-670.170	252,31

## Aðalsjóður

Rekstur 2023 sundurliðun ársreiknings	Raun 2023	Áætlun 2023	Mism R2023/Á2023	Notað (%)
52850 Tölvur og prentarar	12.792	282.000	269.208	4,54
52880 Leikföng		220.000	220.000	
52910 Rekstrarvörur	188.910	299.000	110.090	63,18
52920 Lyf og hjúkrunarvörur	11.508	34.000	22.492	33,85
52930 Hreinlætisvörur	345.997	226.000	-119.997	153,10
52935 Ræstingavörur (endurgr vsk)	597		-597	
52940 Námsgögn	732.357	395.000	-337.357	185,41
52990 Vörukaup, önnur	302.846	282.000	-20.846	107,39
<b>Þjónustukaup</b>	<b>33.753.003</b>	<b>33.211.000</b>	<b>-542.003</b>	<b>101,63</b>
54010 Símakostnaður	42.396	56.000	13.604	75,71
54020 Netáskriftir og línuleigur	413.838	385.000	-28.838	107,49
54030 Póstburðargjöld bréfa	5.800	17.000	11.200	34,12
54112 Hópfæðabifreiðar	59.000	113.000	54.000	52,21
54114 Vöru- og sendibifreiðar	17.000	17.000		100,00
54120 Bílaleigubifreiðar	22.806	68.000	45.194	33,54
54130 Starfsmannabifreiðar (bifr)		34.000	34.000	
54180 Flutningskostnaður	80.398	45.000	-35.398	178,66
54210 Fargjöld	87.710	122.000	34.290	71,89
54220 Gisting og fæði á ferðalög		90.000	90.000	
54331 Hugbúnaðarvinna og notenda	217.965	352.000	134.035	61,92
54338 Tölvuþjónusta (án endurgr)	132.410	193.000	60.590	68,61
54350 Þjónusta heilbrigðisstétta		11.000	11.000	
54395 Sérfræðiþjónusta, önnur (á		34.000	34.000	
54415 Húsaleiga Fasteignafélags	24.325.606	23.787.000	-538.606	102,26
54435 Lausafjárleiga Fasteignafé	646.520	632.000	-14.520	102,30
54445 Hýsing tölvubúnaðar		56.000	56.000	
54610 Viðhald fasteigna, leiguhú	18.497	56.000	37.503	33,03
54630 Viðhald áhalda og búnaðar		330.000	330.000	
54650 Snjómokstur, hálkueyðing,	276.193	330.000	53.807	83,69
54655 Gámaþjónusta og sorphirða	271.567	204.000	-67.567	133,12
54720 Lausafjártryggingar	7.997	12.000	4.003	66,64
54730 Ábyrgða- og slysatrygginga	580.388	484.000	-96.388	119,91
54915 Auglýsingar		56.000	56.000	
54925 Þjónustugjöld banka	1.560	8.000	6.440	19,50
54930 Námskeiðsgjöld		204.000	204.000	
54935 Námskeiðshald	138.900		-138.900	
54940 Ræsting húsnæðis (endurgr)	4.183.393	4.355.000	171.607	96,06
54945 Þvottahús, fatahreinsun og	236.211	56.000	-180.211	421,81
54950 Skoðunar og eftirlitsgjöld	335.869	226.000	-109.869	148,61
54955 Félags- og árgjöld	46.800	6.000	-40.800	780,00
54968 Útskriftarkostnaður og við		11.000	11.000	
54975 Þátttaka í rekstri eigin d	1.481.460	861.000	-620.460	172,06
54990 Þjónustukaup, önnur	122.720		-122.720	
<b>1041220 Leikskólinn Naustatjörn</b>	<b>326.246.808</b>	<b>320.196.000</b>	<b>-6.050.808</b>	<b>101,89</b>
<b>Tekjur</b>	<b>-88.119.288</b>	<b>-83.747.000</b>	<b>4.372.288</b>	<b>105,22</b>
40220 Vörusala (án vsk)	-638.352	-450.000	188.352	141,86
40240 Fæðissala	-33.264.817	-36.736.000	-3.471.183	90,55
40265 Vistunargjöld	-44.494.151	-46.561.000	-2.066.849	95,56
40765 Endurgreiðslur eigin stofn	-2.781.276		2.781.276	
40860 Framlög	-1.672.549		1.672.549	
40865 Endurgreiðslur	-5.268.143		5.268.143	
<b>Laun og launatengd gjöld</b>	<b>298.387.924</b>	<b>294.272.000</b>	<b>-4.115.924</b>	<b>101,40</b>
51110 Dagvinnulaun	226.878.023	226.605.000	-273.023	100,12
51120 Yfirvinna	14.142.884	9.270.000	-4.872.884	152,57
51800 Tryggingagjald	17.250.508	17.130.000	-120.508	100,70
51810 Launatengd gjöld	39.452.852	40.391.000	938.148	97,68
51910 Kaffikostnaður starfsmanna	130.924	204.000	73.076	64,18
51940 Vinnufatnaður starfsmanna	46.865	198.000	151.135	23,67
51990 Starfsmannakostnaður, anna	485.868	474.000	-11.868	102,50
<b>Vörukaup</b>	<b>44.538.812</b>	<b>41.731.000</b>	<b>-2.807.812</b>	<b>106,73</b>
52010 Skrifstofuvörur	423.434	507.000	83.566	83,52
52050 Bækur, tímarit og blöð	7.711	23.000	15.289	33,53
52110 Matvörur	39.096.394	36.201.000	-2.895.394	108,00
52330 Vörukaup til endursölu (án	643.735	450.000	-193.735	143,05

## Aðalsjóður

Rekstur 2023 sundurliðun ársreiknings	Raun 2023	Áætlun 2023	Mism R2023/Á2023	Notað (%)
52510 Rafmagn	722.781	630.000	-92.781	114,73
52530 Heitt vatn	747.751	740.000	-7.751	101,05
52610 Ræktunarförur		9.000	9.000	
52620 Byggingavörur	6.556		-6.556	
52810 Áhöld og munir	462.765	990.000	527.235	46,74
52850 Tölvur og prentarar	282.825	231.000	-51.825	122,44
52880 Leikföng	227.105	282.000	54.895	80,53
52910 Rekstrarvörur	54.752	385.000	330.248	14,22
52920 Lyf og hjúkrunarförur	53.836	34.000	-19.836	158,34
52930 Hreinlætisvörur	1.308.990	825.000	-483.990	158,67
52935 Ræstingavörur (endurgr vsk)	19.575		-19.575	
52940 Námsgögn	463.652	339.000	-124.652	136,77
52950 Minjagripir og gjafavörur		29.000	29.000	
52990 Vörukaup, önnur	16.950	56.000	39.050	30,27
<b>Þjónustukaup</b>	<b>71.439.360</b>	<b>67.940.000</b>	<b>-3.499.360</b>	<b>105,15</b>
54010 Símakostnaður	54.490	135.000	80.510	40,36
54020 Netáskriftir og línuleigur	104.203	110.000	5.797	94,73
54030 Póstburðargjöld bréfa		2.000	2.000	
54112 Hópfærðabifreiðar	119.400		-119.400	
54114 Vöru- og sendibifreiðar	1.269		-1.269	
54120 Bílaleigubifreiðar		68.000	68.000	
54130 Starfsmannabifreiðar (bif)	62.779	45.000	-17.779	139,51
54180 Flutningskostnaður	47.415	56.000	8.585	84,67
54210 Fargjöld		56.000	56.000	
54331 Hugbúnaðarvinna og notenda	322.599	457.000	134.401	70,59
54338 Tölvuþjónusta (án endurgr)	212.018	253.000	40.982	83,80
54350 Þjónusta heilbrigðisstétta		34.000	34.000	
54415 Húsaleiga Fasteignafélags	50.321.135	49.222.000	-1.099.135	102,23
54435 Lausafjárleiga Fasteignafé	697.905	682.000	-15.905	102,33
54445 Hýsing tölvubúnaðar		68.000	68.000	
54610 Viðhald fasteigna, leiguhú	1.236	56.000	54.764	2,21
54620 Rekstur lóða		34.000	34.000	
54630 Viðhald áhalds og búnaðar	79.898	56.000	-23.898	142,68
54635 Viðhald tölvubúnaðar	42.309		-42.309	
54650 Snjómokstur, hálkueyðing,	544.680	413.000	-131.680	131,88
54655 Gámaþjónusta og sorphirða	324.306	264.000	-60.306	122,84
54670 Vinnulaun mf	10.478		-10.478	
54720 Lausafjártryggingar	13.603	23.000	9.397	59,14
54730 Ábyrgða- og slysatrygginga	754.839	666.000	-88.839	113,34
54915 Auglýsingar		34.000	34.000	
54925 Þjónustugjöld banka	1.430	7.000	5.570	20,43
54930 Námskeiðsgjöld	483.900	677.000	193.100	71,48
54935 Námskeiðshald	60.000		-60.000	
54940 Ræsting húsnæðis (endurgr)	7.400.594	6.003.000	-1.397.594	123,28
54945 Þvottahús, fatahreinun og		14.000	14.000	
54950 Skoðunar og eftirlitsgjöld	342.186	204.000	-138.186	167,74
54955 Félags- og árgjöld	2.952	45.000	42.048	6,56
54960 Risna og móttaka gesta	105.000		-105.000	
54968 Útskriftarkostnaður og við	3.797	56.000	52.203	6,78
54975 Þátttaka í rekstri eigin d	9.199.470	8.200.000	-999.470	112,19
54981 Bótageiðslur	125.469		-125.469	
<b>1041230 Leikskólinn Tröllaborgir</b>	<b>345.794.579</b>	<b>328.042.000</b>	<b>-17.752.579</b>	<b>105,41</b>
<b>Tekjur</b>	<b>-46.533.236</b>	<b>-48.807.000</b>	<b>-2.273.764</b>	<b>95,34</b>
40220 Vörusala (án vsk)	-930.372	-1.000.000	-69.628	93,04
40240 Fæðissala	-10.800.129	-11.553.000	-752.871	93,48
40265 Vistunargjöld	-34.644.232	-36.254.000	-1.609.768	95,56
40860 Framlög	-158.503		158.503	
<b>Laun og launatengd gjöld</b>	<b>319.459.344</b>	<b>306.789.000</b>	<b>-12.670.344</b>	<b>104,13</b>
51110 Dagvinnulaun	245.504.761	236.019.000	-9.485.761	104,02
51120 Yfirvinna	11.941.025	9.926.000	-2.015.025	120,30
51800 Tryggingagjald	18.450.152	17.610.000	-840.152	104,77
51810 Launatengd gjöld	42.603.550	42.456.000	-147.550	100,35
51910 Kaffikostnaður starfsmanna	121.368	189.000	67.632	64,22
51940 Vinnufatnaður starfsmanna	303.611	149.000	-154.611	203,77
51990 Starfsmannakostnaður, anna	534.877	440.000	-94.877	121,56

Rekstur 2023 sundurliðun ársreiknings	Raun 2023	Áætlun 2023	Mism R2023/Á2023	Notað (%)
<b>Vörukaup</b>	<b>16.150.292</b>	<b>14.629.000</b>	<b>-1.521.292</b>	<b>110,40</b>
52010 Skrifstofuvörur	87.574	253.000	165.426	34,61
52050 Bækur, tímarit og blöð	80.419	30.000	-50.419	268,06
52110 Matvörur	11.537.612	9.724.000	-1.813.612	118,65
52330 Vörukaup til endursölu (án	723.315	1.000.000	276.685	72,33
52510 Rafmagn	300.706	290.000	-10.706	103,69
52530 Heitt vatn	779.659	740.000	-39.659	105,36
52640 Sandur og salt		6.000	6.000	
52810 Áhöld og munir	328.151	810.000	481.849	40,51
52850 Tölvur og prentarar	186.559	117.000	-69.559	159,45
52880 Leikföng	549.538	231.000	-318.538	237,90
52910 Rekstrarvörur	138.193	174.000	35.807	79,42
52920 Lyf og hjúkrunarvörur	43.188	35.000	-8.188	123,39
52930 Hreinlætisvörur	987.546	748.000	-239.546	132,02
52940 Námsgögn	345.111	330.000	-15.111	104,58
52950 Minjagripir og gjafavörur	13.054	24.000	10.946	54,39
52990 Vörukaup, önnur	49.667	117.000	67.333	42,45
<b>Þjónustukaup</b>	<b>56.718.179</b>	<b>55.431.000</b>	<b>-1.287.179</b>	<b>102,32</b>
54010 Símakostnaður	60.553	117.000	56.447	51,75
54020 Netáskriftir og línuleigur	287.606	352.000	64.394	81,71
54030 Póstburðargjöld bréfa		1.000	1.000	
54112 Hópfærðabífreiddar	111.750	110.000	-1.750	101,59
54120 Bílaleigubífreiddar		24.000	24.000	
54130 Starfsmannabífreiddar (bífr	108.806	150.000	41.194	72,54
54180 Flutningskostnaður	31.856	57.000	25.144	55,89
54331 Hugbúnaðarvinna og notenda	253.251	330.000	76.749	76,74
54338 Tölvuþjónusta (án endurgr	215.478	330.000	114.522	65,30
54395 Sérfræðiþjónusta, önnur (á	36.000		-36.000	
54410 Húsaleigur	44.021.910	43.428.000	-593.910	101,37
54415 Húsaleiga Fasteignafélags	5.400.550	5.281.000	-119.550	102,26
54445 Hýsing tölvubúnaðar		90.000	90.000	
54610 Viðhald fasteigna, leiguhú	21.243		-21.243	
54620 Rekstur lóða	69.766	110.000	40.234	63,42
54630 Viðhald áhalda og búnaðar	34.344	220.000	185.656	15,61
54635 Viðhald tölvubúnaðar	6.924	57.000	50.076	12,15
54650 Snjómokstur, hálkueyðing,	157.568	220.000	62.432	71,62
54655 Gámaþjónusta og sorphirða	318.394	330.000	11.606	96,48
54720 Lausafjártryggingar	6.207	10.000	3.793	62,07
54730 Ábyrgða- og slysatrygginga	656.855	616.000	-40.855	106,63
54915 Auglýsingar	101.911	44.000	-57.911	231,62
54925 Þjónustugjöld banka	1.620	4.000	2.380	40,50
54930 Námskeiðsgjöld	409.885	288.000	-121.885	142,32
54940 Ræsting húsnæðis (endurgr	2.752.691	2.420.000	-332.691	113,75
54950 Skoðunar og eftirlitsgjöld	283.446	103.000	-180.446	275,19
54960 Risna og móttaka gesta		6.000	6.000	
54968 Útskriftarkostnaður og við	59.825	117.000	57.175	51,13
54975 Þátttaka í rekstri eigin d	1.279.740	561.000	-718.740	228,12
54990 Þjónustukaup, önnur	30.000	55.000	25.000	54,55
<b>1041240 Hríseyjarskóli leikskóladeild</b>	<b>16.104.276</b>	<b>12.707.000</b>	<b>-3.397.276</b>	<b>126,74</b>
<b>Tekjur</b>	<b>-1.761.935</b>	<b>-1.327.000</b>	<b>434.935</b>	<b>132,78</b>
40240 Fæðissala	-500.560	-367.000	133.560	136,39
40265 Vistunargjöld	-1.261.375	-960.000	301.375	131,39
<b>Laun og launatengd gjöld</b>	<b>14.744.650</b>	<b>11.034.000</b>	<b>-3.710.650</b>	<b>133,63</b>
51110 Dagvinnulaun	10.860.900	8.897.000	-1.963.900	122,07
51120 Yfirvinna	1.099.781		-1.099.781	
51800 Tryggingagjald	858.411	679.000	-179.411	126,42
51810 Launatengd gjöld	1.925.558	1.458.000	-467.558	132,07
<b>Vörukaup</b>	<b>512.829</b>	<b>500.000</b>	<b>-12.829</b>	<b>102,57</b>
52110 Matvörur	512.829	500.000	-12.829	102,57
<b>Þjónustukaup</b>	<b>2.608.732</b>	<b>2.500.000</b>	<b>-108.732</b>	<b>104,35</b>
54111 Leigubífreiddar	36.650		-36.650	
54130 Starfsmannabífreiddar (bífr	29.610	44.000	14.390	67,30

## Aðalsjóður

Rekstur 2023 sundurliðun ársreiknings	Raun 2023	Áætlun 2023	Mism R2023/Á2023	Notað (%)
54331 Hugbúnaðarvinna og notenda	8.982		-8.982	
54338 Tölvuþjónusta (án endurgr	8.678	22.000	13.322	39,45
54415 Húsaleiga Fasteignafélags	2.438.136	2.384.000	-54.136	102,27
54720 Lausafjártryggingar	9.960		-9.960	
54730 Ábyrgða- og slysatrygginga	37.836	28.000	-9.836	135,13
54950 Skoðunar og eftirlitsgjöld		22.000	22.000	
54975 Þátttaka í rekstri eigin d	38.880		-38.880	
<b>1041250 Leikskólinn Hólmasól, einkaskóli</b>	<b>377.707.401</b>	<b>367.232.000</b>	<b>-10.475.401</b>	<b>102,85</b>
<b>Þjónustukaup</b>	<b>377.707.401</b>	<b>367.232.000</b>	<b>-10.475.401</b>	<b>102,85</b>
54415 Húsaleiga Fasteignafélags	55.847.574	54.612.000	-1.235.574	102,26
54730 Ábyrgða- og slysatrygginga	28.755		-28.755	
54990 Þjónustukaup, önnur	321.831.072	312.620.000	-9.211.072	102,95
<b>1041270 Leikskólinn Klappir</b>	<b>469.176.335</b>	<b>457.458.000</b>	<b>-11.718.335</b>	<b>102,56</b>
<b>Tekjur</b>	<b>-71.493.096</b>	<b>-64.999.000</b>	<b>6.494.096</b>	<b>109,99</b>
40220 Vörusala (án vsk)	-1.250.921	-1.200.000	50.921	104,24
40240 Fæðissala	-16.761.948	-15.460.000	1.301.948	108,42
40265 Vistunargjöld	-46.838.269	-48.339.000	-1.500.731	96,90
40860 Framlög	-266.677		266.677	
40865 Endurgreiðslur	-6.375.281		6.375.281	
<b>Laun og launatengd gjöld</b>	<b>392.967.452</b>	<b>381.840.000</b>	<b>-11.127.452</b>	<b>102,91</b>
51110 Dagvinnulaun	304.773.223	295.889.000	-8.884.223	103,00
51120 Yfirvinna	12.663.328	10.988.000	-1.675.328	115,25
51800 Tryggingagjald	22.741.904	23.222.000	480.096	97,93
51810 Launatengd gjöld	51.962.187	50.674.000	-1.288.187	102,54
51910 Kaffikostnaður starfsmanna	439.244	242.000	-197.244	181,51
51940 Vinnufatnaður starfsmanna	166.473	242.000	75.527	68,79
51990 Starfsmannakostnaður, anna	221.093	583.000	361.907	37,92
<b>Vörukaup</b>	<b>26.036.210</b>	<b>22.026.000</b>	<b>-4.010.210</b>	<b>118,21</b>
52010 Skrifstofuvörur	190.895	473.000	282.105	40,36
52050 Bækur, tímarit og blöð	82.877	55.000	-27.877	150,69
52110 Matvörur	18.315.409	13.435.000	-4.880.409	136,33
52330 Vörukaup til endursölu (án	1.193.941	1.200.000	6.059	99,50
52510 Rafmagn	1.342.541	1.450.000	107.459	92,59
52530 Heitt vatn	2.150.077	2.300.000	149.923	93,48
52610 Ræktunarvörur	4.769		-4.769	
52810 Áhöld og munir	814.284	990.000	175.716	82,25
52850 Tölvur og prentarar	12.792	220.000	207.208	5,81
52880 Leikföng	274.980	275.000	20	99,99
52910 Rekstrarvörur	291.653	385.000	93.347	75,75
52920 Lyf og hjúkrunarvörur	52.832	33.000	-19.832	160,10
52930 Hreinlætisvörur	947.464	825.000	-122.464	114,84
52940 Námsgögn	348.529	330.000	-18.529	105,61
52950 Minjagripir og gjafavörur	8.325		-8.325	
52990 Vörukaup, önnur	4.842	55.000	50.158	8,80
<b>Þjónustukaup</b>	<b>121.665.769</b>	<b>118.591.000</b>	<b>-3.074.769</b>	<b>102,59</b>
54010 Símakostnaður	66.303	110.000	43.697	60,28
54020 Netáskriftir og línuleigur	305.274	320.000	14.726	95,40
54030 Póstburðargjöld bréfa	3.300	11.000	7.700	30,00
54112 Hópfærðabifreiðar	196.900	55.000	-141.900	358,00
54114 Vöru- og sendibifreiðar	36.432		-36.432	
54130 Starfsmannabifreiðar (bifr		44.000	44.000	
54180 Flutningskostnaður	65.055	55.000	-10.055	118,28
54331 Hugbúnaðarvinna og notenda	345.894	310.000	-35.894	111,58
54338 Tölvuþjónusta (án endurgr	283.864	403.000	119.136	70,44
54350 Þjónusta heilbrigðisstétta		22.000	22.000	
54415 Húsaleiga Fasteignafélags	100.413.051	98.192.000	-2.221.051	102,26
54435 Lausafjárleiga Fasteignafé	6.388.906	6.248.000	-140.906	102,26
54445 Hýsing tölvubúnaðar		66.000	66.000	
54610 Viðhald fasteigna, leiguhú	12.398	110.000	97.602	11,27
54630 Viðhald áhaldal og búnaðar	25.446	55.000	29.554	46,27
54635 Viðhald tölvubúnaðar	6.352		-6.352	
54650 Snjómokstur, hálkueyðing,	261.371	440.000	178.629	59,40

## Aðalsjóður

Rekstur 2023 sundurliðun ársreiknings	Raun 2023	Áætlun 2023	Mism R2023/Á2023	Notað (%)
54655 Gámaþjónusta og sorphirða	297.295	264.000	-33.295	112,61
54720 Lausafjártryggingar	27.130	45.000	17.870	60,29
54730 Ábyrgða- og slysatrygginga	937.123	750.000	-187.123	124,95
54915 Auglýsingar		33.000	33.000	
54925 Þjónustugjöld banka	1.563	11.000	9.437	14,21
54930 Námskeiðsgjöld	276.774		-276.774	
54935 Námskeiðshald	135.425	660.000	524.575	20,52
54940 Ræsting húsnæðis (endurgr)	9.310.715	9.240.000	-70.715	100,77
54945 Þvottahús, fatahreinsun og	39.590	22.000	-17.590	179,95
54950 Skoðunar og eftirlitsgjöld	292.778	220.000	-72.778	133,08
54955 Félags- og árgjöld	35.000	44.000	9.000	79,55
54968 Útskriftarkostnaður og við	12.400		-12.400	
54975 Þátttaka í rekstri eigin d	1.889.430	861.000	-1.028.430	219,45
<b>1041700 Dagvistun barna í heimahúsum</b>	<b>90.935.198</b>	<b>105.175.000</b>	<b>14.239.802</b>	<b>86,46</b>
<b>Þjónustukaup</b>	<b>86.220.198</b>	<b>95.175.000</b>	<b>8.954.802</b>	<b>90,59</b>
54935 Námskeiðshald	192.503	300.000	107.497	64,17
54990 Þjónustukaup, önnur	86.027.695	94.875.000	8.847.305	90,67
<b>Styrkir og framlög</b>	<b>4.715.000</b>	<b>10.000.000</b>	<b>5.285.000</b>	<b>47,15</b>
59390 Önnur framlög	4.715.000	10.000.000	5.285.000	47,15
<b>1041800 Gæsluvellir</b>	<b>745.804</b>	<b>730.000</b>	<b>-15.804</b>	<b>102,16</b>
<b>Tekjur</b>	<b>-2.301.748</b>	<b>-2.180.000</b>	<b>121.748</b>	<b>105,58</b>
40310 Leigutekjur (án vsk)	-2.301.748	-2.180.000	121.748	105,58
<b>Vörukaup</b>	<b>37.220</b>		<b>-37.220</b>	
52510 Rafmagn	8.604		-8.604	
52530 Heitt vatn	28.616		-28.616	
<b>Þjónustukaup</b>	<b>3.010.332</b>	<b>2.910.000</b>	<b>-100.332</b>	<b>103,45</b>
54415 Húsaleiga Fasteignafélags	2.976.126	2.910.000	-66.126	102,27
54990 Þjónustukaup, önnur	34.206		-34.206	
<i>Grunnskólar</i>	<i>6.331.850.296</i>	<i>6.261.784.000</i>	<i>-70.066.296</i>	<i>101,12</i>
<b>1042030 Sameiginlegur kostnaður grunns</b>	<b>175.512.638</b>	<b>179.977.000</b>	<b>4.464.362</b>	<b>97,52</b>
<b>Tekjur</b>	<b>-43.533.631</b>	<b>-27.100.000</b>	<b>16.433.631</b>	<b>160,64</b>
40265 Vistunargjöld		3.500.000	3.500.000	
40765 Endurgreiðslur eigin stofn	-3.000.000	-3.000.000		100,00
40860 Framlög	-359.364		359.364	
40865 Endurgreiðslur	-40.174.267	-27.600.000	12.574.267	145,56
<b>Laun og launatengd gjöld</b>	<b>131.586.277</b>	<b>145.773.000</b>	<b>14.186.723</b>	<b>90,27</b>
51110 Dagvinnulaun	103.653.247	118.362.000	14.708.753	87,57
51120 Yfirvinna	2.592.680		-2.592.680	
51800 Tryggingagjald	7.609.811	8.963.000	1.353.189	84,90
51810 Launatengd gjöld	17.730.539	18.448.000	717.461	96,11
<b>Vörukaup</b>		<b>220.000</b>	<b>220.000</b>	
52940 Námsgögn		220.000	220.000	
<b>Þjónustukaup</b>	<b>87.459.992</b>	<b>60.754.000</b>	<b>-26.705.992</b>	<b>143,96</b>
54020 Netáskriftir og línuleigur	6.293	28.000	21.707	22,48
54112 Hóþferðabifreiðar		83.000	83.000	
54114 Vöru- og sendibifreiðar	2.538		-2.538	
54120 Bílaleigubifreiðar		44.000	44.000	
54130 Starfsmannabifreiðar (bifr)	81.616	143.000	61.384	57,07
54210 Fargjöld		176.000	176.000	
54331 Hugbúnaðarvinna og notenda	3.128.518	3.300.000	171.482	94,80
54338 Tölvuþjónusta (án endurgr)	2.829.644	3.850.000	1.020.356	73,50
54390 Sérfræðiþjónusta, önnur (e)	249.060	550.000	300.940	45,28
54395 Sérfræðiþjónusta, önnur (á	6.680.720	5.500.000	-1.180.720	121,47
54410 Húsaleigur	800.000		-800.000	
54670 Vinnulaun mf	17.482		-17.482	



## Aðalsjóður

Rekstur 2023 sundurliðun ársreiknings	Raun 2023	Áætlun 2023	Mism R2023/Á2023	Notað (%)
54671 Vinnulaun unglunga mf (án	3.264		-3.264	
54730 Ábyrgða- og slysatrygginga	607.323	495.000	-112.323	122,69
54915 Auglýsingar		220.000	220.000	
54935 Námskeiðshald	8.259.300	8.800.000	540.700	93,86
54960 Risna og móttaka gesta	28.455	55.000	26.545	51,74
54965 Fundakostnaður	2.248	110.000	107.752	2,04
54990 Þjónustukaup, önnur	64.763.532	37.400.000	-27.363.532	173,16
<b>Styrkir og framlög</b>		<b>330.000</b>	<b>330.000</b>	
59390 Önnur framlög		330.000	330.000	
<b>1042050 Skólaakstur</b>	<b>35.063.447</b>	<b>32.000.000</b>	<b>-3.063.447</b>	<b>109,57</b>
<b>Þjónustukaup</b>	<b>35.063.447</b>	<b>32.000.000</b>	<b>-3.063.447</b>	<b>109,57</b>
54113 Skólaakstur	35.063.447	32.000.000	-3.063.447	109,57
<b>1042110 Brekkuskóli</b>	<b>927.557.541</b>	<b>901.813.000</b>	<b>-25.744.541</b>	<b>102,85</b>
<b>Tekjur</b>	<b>-100.454.988</b>	<b>-84.051.000</b>	<b>16.403.988</b>	<b>119,52</b>
40240 Fæðissala	-45.568.027	-44.876.000	692.027	101,54
40310 Leigutekjur (án vsk)	-228.823		228.823	
40312 Leigutekjur (með 11% vsk)	-2.185.611		2.185.611	
40765 Endurgreiðslur eigin stofn	-38.475.004	-38.475.000	4	100,00
40860 Framlög	-5.110.825		5.110.825	
40865 Endurgreiðslur	-8.536.698	-700.000	7.836.698	1.219,53
40990 Aðrar tekjur (án vsk)	-350.000		350.000	
<b>Laun og launatengd gjöld</b>	<b>705.334.707</b>	<b>680.956.000</b>	<b>-24.378.707</b>	<b>103,58</b>
51110 Dagvinnulaun	542.869.240	530.102.000	-12.767.240	102,41
51115 Dagvinnulaun utan launaker	950.561		-950.561	
51120 Yfirvinna	21.174.015	13.447.000	-7.727.015	157,46
51800 Tryggingagjald	40.585.411	41.727.000	1.141.589	97,26
51810 Launatengd gjöld	98.282.751	93.353.000	-4.929.751	105,28
51820 Vsk á laun	78.068	80.000	1.932	97,59
51910 Kaffikostnaður starfsmanna	692.450	655.000	-37.450	105,72
51940 Vinnufatnaður starfsmanna	82.399	600.000	517.601	13,73
51990 Starfsmannakostnaður, anna	619.812	992.000	372.188	62,48
<b>Vörukaup</b>	<b>68.545.152</b>	<b>53.984.000</b>	<b>-14.561.152</b>	<b>126,97</b>
52010 Skrifstofuvörur	1.053.930	1.147.000	93.070	91,89
52050 Bækur, tímarit og blöð	758.038	909.000	150.962	83,39
52110 Matvörur	39.293.480	27.551.000	-11.742.480	142,62
52510 Rafmagn	4.214.379	4.100.000	-114.379	102,79
52530 Heitt vatn	4.143.524	2.630.000	-1.513.524	157,55
52540 Kalt vatn	33.839		-33.839	
52560 Eldsneyti	17.394		-17.394	
52640 Sandur og salt	30.855		-30.855	
52810 Áhöld og munir	8.293.950	3.349.000	-4.944.950	247,65
52850 Tölvur og prentarar	3.428.645	6.187.000	2.758.355	55,42
52880 Leikföng	104.099	59.000	-45.099	176,44
52910 Rekstrarvörur	638.357	736.000	97.643	86,73
52920 Lyf og hjúkrunarvörur	8.111	12.000	3.889	67,59
52930 Hreinlætisvörur	1.170.724	926.000	-244.724	126,43
52935 Ræstingavörur (endurgr vsk)	68.833	128.000	59.167	53,78
52940 Námsgögn	2.549.860	2.527.000	-22.860	100,90
52941 Efni til myndmenntakennslu	698.897	755.000	56.103	92,57
52942 Efni til hannyrðakennslu	712.629	813.000	100.371	87,65
52943 Efni til smíðakennslu	396.112	860.000	463.888	46,06
52944 Efni til hússtjórnarkennslu	858.191	1.041.000	182.809	82,44
52990 Vörukaup, önnur	71.305	254.000	182.695	28,07
<b>Þjónustukaup</b>	<b>254.116.370</b>	<b>250.924.000</b>	<b>-3.192.370</b>	<b>101,27</b>
54010 Símakostnaður	88.991	113.000	24.009	78,75
54020 Netáskriftir og línuleigur	1.055.046	1.088.000	32.954	96,97
54030 Póstburðargjöld bréfa	4.260	40.000	35.740	10,65
54111 Leigubifreiðar	4.300	11.000	6.700	39,09
54112 Hópfreiðabifreiðar	125.000	463.000	338.000	27,00
54114 Vöru- og sendibifreiðar	71.590	64.000	-7.590	111,86
54120 Bílaleigubifreiðar	51.691	26.000	-25.691	198,81

## Aðalsjóður

Rekstur 2023 sundurliðun ársreiknings	Raun 2023	Áætlun 2023	Mism R2023/Á2023	Notað (%)
54130 Starfsmannabífreiddar (bífr	29.744	140.000	110.256	21,25
54180 Flutningskostnaður	384.191	128.000	-256.191	300,15
54210 Fargjöld	53.337	128.000	74.663	41,67
54220 Gisting og fæði á ferðalög	304.821		-304.821	
54250 Dagpeningar	342.009		-342.009	
54310 Lögfræðipjónusta (endugr v	1.589.550		-1.589.550	
54331 Hugbúnaðarvinna og notenda	916.994	1.500.000	583.006	61,13
54338 Tölvupjónusta (án endugr	1.015.878	952.000	-63.878	106,71
54350 Pjónusta heilbrigðisstétta		32.000	32.000	
54390 Sérfræðipjónusta, önnur (e	30.940		-30.940	
54395 Sérfræðipjónusta, önnur (á		68.000	68.000	
54414 Húsaleiga íþróttamannvirkj	40.947.996	40.948.000	4	100,00
54415 Húsaleiga Fasteignafélags	188.462.740	184.293.000	-4.169.740	102,26
54435 Lausafjárleiga Fasteignafé	1.871.729	1.830.000	-41.729	102,28
54445 Hýsing tölvubúnaðar		500.000	500.000	
54610 Viðhald fasteigna, leiguhú		128.000	128.000	
54630 Viðhald áhalda og búnaðar	693.568	380.000	-313.568	182,52
54635 Viðhald tölvubúnaðar	111.717	140.000	28.283	79,80
54650 Snjómokstur, hálkueyðing,	1.493.173	1.280.000	-213.173	116,65
54655 Gámaþjónusta og sorphirða	674.069	697.000	22.931	96,71
54670 Vinnulaun mf	2.464		-2.464	
54720 Lausafjártryggingar		99.000	99.000	
54730 Ábyrgða- og slysatrygginga	1.697.225	1.526.000	-171.225	111,22
54910 Prentun og bókbönd	1.526.614	1.141.000	-385.614	133,80
54915 Auglýsingar	54.860		-54.860	
54925 Þjónustugjöld banka	1.430	25.000	23.570	5,72
54930 Námskeiðsgjöld	656.233	989.000	332.767	66,35
54935 Námskeiðshald	124.820	826.000	701.180	15,11
54940 Ræsting húsnæðis (endugr	1.175.000	7.515.000	6.340.000	15,64
54950 Skoðunar og eftirlitsgjöld	60.166	247.000	186.834	24,36
54955 Félags- og árgjöld	107.034	32.000	-75.034	334,48
54960 Risna og móttaka gesta	20.076	32.000	11.924	62,74
54965 Fundakostnaður	84.147	37.000	-47.147	227,42
54968 Útskriftarkostnaður og við	159.180	100.000	-59.180	159,18
54975 Þátttaka í rekstri eigin d	4.664.280	1.137.000	-3.527.280	410,23
54990 Þjónustukaup, önnur	3.459.506	2.269.000	-1.190.506	152,47
<b>Styrkir og framlög</b>	<b>16.300</b>		<b>-16.300</b>	
59390 Önnur framlög	16.300		-16.300	
<b>1042111 Brekkuskóli frístund</b>	<b>28.063.173</b>	<b>28.440.000</b>	<b>376.827</b>	<b>98,68</b>
<b>Tekjur</b>	<b>-9.276.831</b>	<b>-8.900.000</b>	<b>376.831</b>	<b>104,23</b>
40265 Vistunargjöld	-9.276.831	-8.900.000	376.831	104,23
<b>Þjónustukaup</b>	<b>37.340.004</b>	<b>37.340.000</b>	<b>-4</b>	<b>100,00</b>
54975 Þátttaka í rekstri eigin d	37.340.004	37.340.000	-4	100,00
<b>1042120 Oddeyrarskóli</b>	<b>495.262.271</b>	<b>481.977.000</b>	<b>-13.285.271</b>	<b>102,76</b>
<b>Tekjur</b>	<b>-45.455.424</b>	<b>-38.141.000</b>	<b>7.314.424</b>	<b>119,18</b>
40240 Fæðissala	-17.235.460	-16.575.000	660.460	103,98
40256 Útleiga (með 24% vsk)	-65.000		65.000	
40310 Leigutekjur (án vsk)	-1.769.163		1.769.163	
40312 Leigutekjur (með 11% vsk)	-113.391		113.391	
40750 Útleiga eigin stofnana mf	-378.000		378.000	
40765 Endurgreiðslur eigin stofn	-21.295.996	-21.296.000	-4	100,00
40860 Framlög	-1.634.000		1.634.000	
40865 Endurgreiðslur	-2.964.414	-270.000	2.694.414	1.097,93
<b>Laun og launatengd gjöld</b>	<b>389.515.530</b>	<b>374.841.000</b>	<b>-14.674.530</b>	<b>103,91</b>
51110 Dagvinnulaun	299.501.420	292.249.000	-7.252.420	102,48
51120 Yfirvinna	13.532.664	8.827.000	-4.705.664	153,31
51800 Tryggingagjald	22.420.234	22.704.000	283.766	98,75
51810 Launatengd gjöld	52.907.990	49.735.000	-3.172.990	106,38
51820 Vsk á laun	68.473	60.000	-8.473	114,12
51910 Kaffikostnaður starfsmanna	303.999	327.000	23.001	92,97
51940 Vinnufatnaður starfsmanna	306.921	404.000	97.079	75,97
51990 Starfsmannakostnaður, anna	473.829	535.000	61.171	88,57

## Aðalsjóður

Rekstur 2023 sundurliðun ársreiknings	Raun 2023	Áætlun 2023	Mism R2023/Á2023	Notað (%)
<b>Vörukaup</b>	<b>27.512.279</b>	<b>27.047.000</b>	<b>-465.279</b>	<b>101,72</b>
52010 Skrifstofuvörur	346.245	550.000	203.755	62,95
52050 Bækur, tímarit og blöð	301.583	513.000	211.417	58,79
52110 Matvörur	11.985.937	10.681.000	-1.304.937	112,22
52510 Rafmagn	2.699.649	2.940.000	240.351	91,82
52530 Heitt vatn	2.865.465	3.800.000	934.535	75,41
52560 Eldsneyti	13.237		-13.237	
52620 Byggingavörur	3.388		-3.388	
52810 Áhöld og munir	4.602.710	1.659.000	-2.943.710	277,44
52850 Tölvur og prentarar	1.225.554	3.499.000	2.273.446	35,03
52880 Leikföng		57.000	57.000	
52910 Rekstrarvörur	222.661	276.000	53.339	80,67
52920 Lyf og hjúkrunarvörur	3.863		-3.863	
52930 Hreinlætisvörur	490.513	555.000	64.487	88,38
52935 Ræstingavörur (endurgr vsk)	190.070	131.000	-59.070	145,09
52940 Námsgögn	1.897.595	959.000	-938.595	197,87
52941 Efni til myndmenntakennslu	122.597	257.000	134.403	47,70
52942 Efni til hannyrðakennslu	252.591	367.000	114.409	68,83
52943 Efni til smíðakennslu		210.000	210.000	
52944 Efni til hússtjórnarkennslu	251.781	593.000	341.219	42,46
52990 Vörukaup, önnur	36.840		-36.840	
<b>Þjónustukaup</b>	<b>123.689.885</b>	<b>118.230.000</b>	<b>-5.459.885</b>	<b>104,62</b>
54010 Símakostnaður	12.849	128.000	115.151	10,04
54020 Netáskriftir og línuleigur	1.253.922	988.000	-265.922	126,92
54030 Póstburðargjöld bréfa	6.110	26.000	19.890	23,50
54112 Hópfæðabifreiðar	220.000	304.000	84.000	75,09
54114 Vöru- og sendibifreiðar		37.000	37.000	
54120 Bílaleigubifreiðar	22.282		-22.282	
54130 Starfsmannabifreiðar (bifr)	34.721	95.000	60.279	36,55
54180 Flutningskostnaður	150.471	26.000	-124.471	578,73
54210 Fargjöld		81.000	81.000	
54220 Gisting og fæði á ferðalög	187.600		-187.600	
54331 Hugbúnaðarvinna og notenda	377.400	750.000	372.600	50,32
54338 Tölvuþjónusta (án endurgr)	297.745	508.000	210.255	58,61
54350 Þjónusta heilbrigðisstétta	2.158	32.000	29.842	6,74
54395 Sérfræðiþjónusta, önnur (á		56.000	56.000	
54414 Húsaleiga íþróttamannvirkj	5.145.996	5.146.000	4	100,00
54415 Húsaleiga Fasteignafélags	101.330.034	96.963.000	-4.367.034	104,50
54435 Lausafjárleiga Fasteignafé	2.440.476	2.386.000	-54.476	102,28
54445 Hýsing tölvubúnaðar		250.000	250.000	
54610 Viðhald fasteigna, leiguhú	14.674	64.000	49.326	22,93
54620 Rekstur lóða	71.452		-71.452	
54630 Viðhald áhalds og búnaðar	193.925	189.000	-4.925	102,61
54635 Viðhald tölvubúnaðar	7.990	62.000	54.010	12,89
54650 Snjómokstur, hálkueyðing,	68.173	418.000	349.827	16,31
54655 Gámaþjónusta og sorphirða	509.539	342.000	-167.539	148,99
54720 Lausafjártryggingar	27.746	37.000	9.254	74,99
54730 Ábyrgða- og slysatrygginga	896.340	825.000	-71.340	108,65
54760 Náttúruhamfaratrygging		11.000	11.000	
54910 Prentun og bókbönd	647.023	444.000	-203.023	145,73
54915 Auglýsingar	78.529		-78.529	
54925 Þjónustugjöld banka	5.100	25.000	19.900	20,40
54930 Námskeiðsgjöld	230.000	666.000	436.000	34,53
54935 Námskeiðshald	302.497	404.000	101.503	74,88
54940 Ræsting húsnæðis (endurgr)	4.049.963	4.593.000	543.037	88,18
54950 Skoðunar og eftirlitsgjöld	470.112	333.000	-137.112	141,17
54955 Félags- og árgjöld	10.033	11.000	967	91,21
54960 Risna og móttaka gesta		26.000	26.000	
54965 Fundakostnaður	7.713	37.000	29.287	20,85
54968 Útskriftarkostnaður og við	173.101	128.000	-45.101	135,24
54975 Þátttaka í rekstri eigin d	2.534.016	637.000	-1.897.016	397,80
54990 Þjónustukaup, önnur	1.910.195	1.202.000	-708.195	158,92
<b>1042121 Oddeyrarskóli frístund</b>	<b>14.069.878</b>	<b>15.430.000</b>	<b>1.360.122</b>	<b>91,19</b>
<b>Tekjur</b>	<b>-5.560.118</b>	<b>-4.200.000</b>	<b>1.360.118</b>	<b>132,38</b>
40265 Vistunargjöld	-5.560.118	-4.200.000	1.360.118	132,38

Rekstur 2023 sundurliðun ársreiknings	Raun 2023	Áætlun 2023	Mism R2023/Á2023	Notað (%)
<b>Þjónustukaup</b>	<b>19.629.996</b>	<b>19.630.000</b>	<b>4</b>	<b>100,00</b>
54975 Þátttaka í rekstri eigin d	19.629.996	19.630.000	4	100,00
<b>1042130 Glerárskóli</b>	<b>727.483.793</b>	<b>708.132.000</b>	<b>-19.351.793</b>	<b>102,73</b>
<b>Tekjur</b>	<b>-68.713.446</b>	<b>-67.064.000</b>	<b>1.649.446</b>	<b>102,46</b>
40240 Fæðissala	-31.821.287	-31.595.000	226.287	100,72
40310 Leigutekjur (án vsk)	-168.662		168.662	
40312 Leigutekjur (með 11% vsk)	-427.353		427.353	
40765 Endurgreiðslur eigin stofn	-34.979.004	-34.979.000	4	100,00
40860 Framlög	-640.000		640.000	
40865 Endurgreiðslur	-677.140	-490.000	187.140	138,19
<b>Laun og launatengd gjöld</b>	<b>528.879.051</b>	<b>510.317.000</b>	<b>-18.562.051</b>	<b>103,64</b>
51110 Dagvinnulaun	409.741.407	398.367.000	-11.374.407	102,86
51120 Yfirvinna	13.167.747	10.266.000	-2.901.747	128,27
51800 Tryggingagjald	30.527.251	29.928.000	-599.251	102,00
51810 Launatengd gjöld	74.257.543	70.039.000	-4.218.543	106,02
51820 Vsk á laun	98.984	85.000	-13.984	116,45
51910 Kaffikostnaður starfsmanna	514.805	458.000	-56.805	112,40
51940 Vinnufatnaður starfsmanna	34.779	472.000	437.221	7,37
51990 Starfsmannakostnaður, anna	536.535	702.000	165.465	76,43
<b>Vörukaup</b>	<b>40.724.428</b>	<b>42.587.000</b>	<b>1.862.572</b>	<b>95,63</b>
52010 Skrifstofuvörur	420.053	670.000	249.947	62,69
52050 Bækur, tímarit og blöð	529.121	572.000	42.879	92,50
52110 Matvörur	19.860.048	19.398.000	-462.048	102,38
52510 Rafmagn	4.537.725	3.640.000	-897.725	124,66
52530 Heitt vatn	5.400.155	5.140.000	-260.155	105,06
52540 Kalt vatn	12.606		-12.606	
52560 Eldsneyti	6.776		-6.776	
52810 Áhöld og munir	399.580	2.465.000	2.065.420	16,21
52850 Tölvur og prentarar	4.019.738	5.016.000	996.262	80,14
52880 Leikföng		52.000	52.000	
52910 Rekstrarvörur	333.411	352.000	18.589	94,72
52920 Lyf og hjúkrunarvörur	2.984	24.000	21.016	12,43
52930 Hreinlætisvörur	856.765	785.000	-71.765	109,14
52935 Ræstingavörur (endurgr vsk)	27.566	171.000	143.434	16,12
52940 Námsgögn	2.621.111	1.638.000	-983.111	160,02
52941 Efni til myndmenntakennslu	313.622	535.000	221.378	58,62
52942 Efni til hannyrðakennslu	364.367	570.000	205.633	63,92
52943 Efni til smíðakennslu	628.888	660.000	31.112	95,29
52944 Efni til hússtjórnarkennslu	260.245	809.000	548.755	32,17
52990 Vörukaup, önnur	129.667	90.000	-39.667	144,07
<b>Þjónustukaup</b>	<b>226.593.760</b>	<b>222.292.000</b>	<b>-4.301.760</b>	<b>101,94</b>
54010 Símakostnaður	4.898	138.000	133.102	3,55
54020 Netáskriftir og línuleigur	1.427.746	1.463.000	35.254	97,59
54030 Póstburðargjöld bréfa	950	37.000	36.050	2,57
54112 Hópfærðabifreiðar	433.160	387.000	-46.160	111,93
54114 Vöru- og sendibifreiðar	35.285	51.000	15.715	69,19
54120 Bílaleigubifreiðar	16.080		-16.080	
54130 Starfsmannabifreiðar (bifr)	978.798	377.000	-601.798	259,63
54180 Flutningskostnaður	121.291	57.000	-64.291	212,79
54210 Fargjöld	560.000		-560.000	
54220 Gisting og fæði á ferðalög	456.366		-456.366	
54331 Hugbúnaðarvinna og notenda	835.376	1.350.000	514.624	61,88
54338 Tölvuþjónusta (án endurgr)	649.146	859.000	209.854	75,57
54350 Þjónusta heilbrigðisstétta		45.000	45.000	
54395 Sérfræðiþjónusta, önnur (á		183.000	183.000	
54414 Húsaleiga íþróttamannvirkj	28.746.996	28.747.000	4	100,00
54415 Húsaleiga Fasteignafélags	156.920.067	153.449.000	-3.471.067	102,26
54435 Lausafjarleiga Fasteignafé	8.614.028	6.758.000	-1.856.028	127,46
54445 Hýsing tölvubúnaðar		350.000	350.000	
54610 Viðhald fasteigna, leiguhú	33.405	369.000	335.595	9,05
54630 Viðhald áhalda og búnaðar	136.518	253.000	116.482	53,96
54635 Viðhald tölvubúnaðar		64.000	64.000	
54650 Snjómokstur, hálkueyðing,	681.298	819.000	137.702	83,19

## Aðalsjóður

Rekstur 2023 sundurliðun ársreiknings	Raun 2023	Áætlun 2023	Mism R2023/Á2023	Notað (%)
54655 Gámaþjónusta og sorphirða	551.718	694.000	142.282	79,50
54720 Lausafjártryggingar	52.364	50.000	-2.364	104,73
54730 Ábyrgða- og slysatrygginga	1.301.131	1.136.000	-165.131	114,54
54760 Náttúruhamfaratrygging		14.000	14.000	
54910 Prentun og bókbönd	988.051	759.000	-229.051	130,18
54915 Auglýsingar	97.400	32.000	-65.400	304,38
54925 Þjónustugjöld banka	1.982	25.000	23.018	7,93
54930 Námskeiðsgjöld	393.317	728.000	334.683	54,03
54935 Námskeiðshald	118.000	649.000	531.000	18,18
54940 Ræsting húsnæðis (endurgr)	15.021.660	18.580.000	3.558.340	80,85
54950 Skoðunar og eftirlitsgjöld	509.186	501.000	-8.186	101,63
54955 Félags- og árgjöld	10.033	64.000	53.967	15,68
54968 Útskriftarkostnaður og við	262.317	177.000	-85.317	148,20
54975 Þátttaka í rekstri eigin d	3.560.040	846.000	-2.714.040	420,81
54990 Þjónustukaup, önnur	3.075.154	2.281.000	-794.154	134,82
<b>1042131 Glerárskóli frístund</b>	<b>23.630.761</b>	<b>23.530.000</b>	<b>-100.761</b>	<b>100,43</b>
<b>Tekjur</b>	<b>-7.199.243</b>	<b>-7.300.000</b>	<b>-100.757</b>	<b>98,62</b>
40265 Vistunargjöld	-7.199.243	-7.300.000	-100.757	98,62
<b>Þjónustukaup</b>	<b>30.830.004</b>	<b>30.830.000</b>	<b>-4</b>	<b>100,00</b>
54975 Þátttaka í rekstri eigin d	30.830.004	30.830.000	-4	100,00
<b>1042140 Lundarskóli</b>	<b>904.313.995</b>	<b>921.291.000</b>	<b>16.977.005</b>	<b>98,16</b>
<b>Tekjur</b>	<b>-92.875.232</b>	<b>-86.978.000</b>	<b>5.897.232</b>	<b>106,78</b>
40220 Vörusala (án vsk)	-100.000		100.000	
40240 Fæðissala	-44.930.126	-43.625.000	1.305.126	102,99
40310 Leigutekjur (án vsk)	-98.486		98.486	
40312 Leigutekjur (með 11% vsk)	-2.406.004		2.406.004	
40765 Endurgreiðslur eigin stofn	-42.712.996	-42.713.000	-4	100,00
40865 Endurgreiðslur	-2.491.620	-640.000	1.851.620	389,32
40990 Aðrar tekjur (án vsk)	-136.000		136.000	
<b>Laun og launatengd gjöld</b>	<b>638.844.546</b>	<b>652.487.000</b>	<b>13.642.454</b>	<b>97,91</b>
51110 Dagvinnulaun	487.903.379	507.318.000	19.414.621	96,17
51120 Yfirvinna	24.429.028	14.348.000	-10.081.028	170,26
51800 Tryggingagjald	36.840.336	40.304.000	3.463.664	91,41
51810 Launatengd gjöld	88.608.010	88.216.000	-392.010	100,44
51820 Vsk á laun	116.177	90.000	-26.177	129,09
51910 Kaffikostnaður starfsmanna	371.163	589.000	217.837	63,02
51940 Vinnufatnaður starfsmanna	69.170	719.000	649.830	9,62
51990 Starfsmannakostnaður, anna	507.283	903.000	395.717	56,18
<b>Vörukaup</b>	<b>52.068.989</b>	<b>53.235.000</b>	<b>1.166.011</b>	<b>97,81</b>
52010 Skrifstofuvörur	645.867	1.004.000	358.133	64,33
52050 Bækur, tímarit og blöð	867.300	901.000	33.700	96,26
52110 Matvörur	26.463.555	26.784.000	320.445	98,80
52510 Rafmagn	4.225.630	4.100.000	-125.630	103,06
52530 Heitt vatn	5.385.679	3.500.000	-1.885.679	153,88
52540 Kalt vatn	39.680	28.000	-11.680	141,71
52810 Áhöld og munir	3.016.862	3.280.000	263.138	91,98
52850 Tölvur og prentarar	2.545.354	5.728.000	3.182.646	44,44
52880 Leikföng	136.700	57.000	-79.700	239,82
52910 Rekstrarvörur	1.017.261	661.000	-356.261	153,90
52920 Lyf og hjúkrunarvörur	24.072	34.000	9.928	70,80
52930 Hreinlætisvörur	1.683.535	921.000	-762.535	182,79
52935 Ræstingavörur (endurgr vsk)	236.542	176.000	-60.542	134,40
52940 Námsgögn	2.489.110	2.457.000	-32.110	101,31
52941 Efni til myndmenntakennslu	729.417	737.000	7.583	98,97
52942 Efni til hannyrðakennslu	906.989	964.000	57.011	94,09
52943 Efni til smíðakennslu	569.665	737.000	167.335	77,30
52944 Efni til hússtjórnarkennslu	1.020.390	1.052.000	31.610	97,00
52990 Vörukaup, önnur	65.381	114.000	48.619	57,35
<b>Þjónustukaup</b>	<b>306.275.693</b>	<b>302.547.000</b>	<b>-3.728.693</b>	<b>101,23</b>
54010 Símakostnaður	18.052	138.000	119.948	13,08
54020 Netáskriftir og línuleigur	1.696.450	1.488.000	-208.450	114,01

## Aðalsjóður

Rekstur 2023 sundurliðun ársreiknings	Raun 2023	Áætlun 2023	Mism R2023/Á2023	Notað (%)
54030 Póstburðargjöld bréfa	30.863	32.000	1.137	96,45
54111 Leigubifreiðar	63.491		-63.491	
54112 Hópfæðabifreiðar	521.231	463.000	-58.231	112,58
54114 Vöru- og sendibifreiðar	145.858	26.000	-119.858	560,99
54120 Bílaleigubifreiðar	154.384	26.000	-128.384	593,78
54130 Starfsmannabifreiðar (bifr)	96.621	110.000	13.379	87,84
54180 Flutningskostnaður	384.318	77.000	-307.318	499,11
54210 Fargjöld	10.000		-10.000	
54220 Gisting og fæði á ferðalög	75.800		-75.800	
54331 Hugbúnaðarvinna og notenda	767.905	1.500.000	732.095	51,19
54338 Tölvuþjónusta (án endurgr)	573.113	966.000	392.887	59,33
54350 Þjónusta heilbrigðisstétta	5.302	32.000	26.698	16,57
54395 Sérfræðiþjónusta, önnur (á	574.582	91.000	-483.582	631,41
54414 Húsaleiga íþróttamannvirkj	43.572.996	43.573.000	4	100,00
54415 Húsaleiga Fasteignafélags	202.540.037	198.758.000	-3.782.037	101,90
54435 Lausafjárleiga Fasteignafé	29.390.579	27.951.000	-1.439.579	105,15
54445 Hýsing tölvubúnaðar		500.000	500.000	
54610 Viðhald fasteigna, leiguhú		100.000	100.000	
54630 Viðhald áhald og búnaðar	710.075	546.000	-164.075	130,05
54635 Viðhald tölvubúnaðar	62.909	64.000	1.091	98,30
54650 Snjómokstur, hálkueyðing,	861.118	981.000	119.882	87,78
54655 Gámþjónusta og sorphirða	598.046	760.000	161.954	78,69
54670 Vinnulaun mf	704		-704	
54671 Vinnulaun unglunga mf (án	7.072		-7.072	
54675 Vélavinna	7.356		-7.356	
54720 Lausafjártryggingar	73.570	124.000	50.430	59,33
54730 Ábyrgða- og slysatrygginga	1.513.918	1.430.000	-83.918	105,87
54760 Náttúruhamfaratrygging		29.000	29.000	
54910 Prentun og bókbönd	1.454.647	1.100.000	-354.647	132,24
54915 Auglýsingar	172.747	37.000	-135.747	466,88
54925 Þjónustugjöld banka	1.560	31.000	29.440	5,03
54930 Námskeiðsgjöld	608.037	728.000	119.963	83,52
54935 Námskeiðshald	142.000	798.000	656.000	17,79
54940 Ræsting húsnæðis (endurgr)	12.827.496	15.220.000	2.392.504	84,28
54950 Skoðunar og eftirlitsgjöld	1.299.777	507.000	-792.777	256,37
54955 Félags- og árgjöld	15.834	11.000	-4.834	143,95
54960 Risna og móttaka gesta	19.504	11.000	-8.504	177,31
54965 Fundakostnaður	12.150	64.000	51.850	18,98
54968 Útskriftarkostnaður og við	159.469	158.000	-1.469	100,93
54975 Þátttaka í rekstri eigin d	4.173.156	1.093.000	-3.080.156	381,81
54990 Þjónustukaup, önnur	932.966	3.024.000	2.091.034	30,85
<b>1042141 Lundarskóli frístund</b>	<b>30.679.082</b>	<b>31.270.000</b>	<b>590.918</b>	<b>98,11</b>
<b>Tekjur</b>	<b>-9.590.914</b>	<b>-9.000.000</b>	<b>590.914</b>	<b>106,57</b>
40265 Vistunargjöld	-9.590.914	-9.000.000	590.914	106,57
<b>Þjónustukaup</b>	<b>40.269.996</b>	<b>40.270.000</b>	<b>4</b>	<b>100,00</b>
54975 Þátttaka í rekstri eigin d	40.269.996	40.270.000	4	100,00
<b>1042150 Síðuskóli</b>	<b>894.883.707</b>	<b>890.294.000</b>	<b>-4.589.707</b>	<b>100,52</b>
<b>Tekjur</b>	<b>-76.905.900</b>	<b>-75.287.000</b>	<b>1.618.900</b>	<b>102,15</b>
40240 Fæðissala	-38.026.671	-38.084.000	-57.329	99,85
40310 Leigutekjur (án vsk)	-129.034		129.034	
40311 Leigutekjur (með 24% vsk)	-93.230		93.230	
40765 Endurgreiðslur eigin stofn	-36.712.996	-36.713.000	-4	100,00
40860 Framlög	-976.000		976.000	
40865 Endurgreiðslur	-967.969	-490.000	477.969	197,54
<b>Laun og launatengd gjöld</b>	<b>714.485.251</b>	<b>715.469.000</b>	<b>983.749</b>	<b>99,86</b>
51110 Dagvinnulaun	560.308.871	561.747.000	1.438.129	99,74
51120 Yfirvinna	12.034.110	11.251.000	-783.110	106,96
51800 Tryggingagjald	41.127.343	43.792.000	2.664.657	93,92
51810 Launatengd gjöld	99.310.195	96.295.000	-3.015.195	103,13
51820 Vsk á laun	98.580	80.000	-18.580	123,23
51910 Kaffikostnaður starfsmanna	460.151	589.000	128.849	78,12
51940 Vinnufatnaður starfsmanna	661.602	719.000	57.398	92,02
51990 Starfsmannakostnaður, anna	484.399	996.000	511.601	48,63

## Aðalsjóður

Rekstur 2023 sundurliðun ársreiknings	Raun 2023	Áætlun 2023	Mism R2023/Á2023	Notað (%)
<b>Vörukaup</b>	<b>49.974.534</b>	<b>49.127.000</b>	<b>-847.534</b>	<b>101,73</b>
52010 Skrifstofuvörur	525.774	761.000	235.226	69,09
52050 Bækur, tímarit og blöð	791.432	717.000	-74.432	110,38
52110 Matvörur	22.436.225	23.382.000	945.775	95,96
52510 Rafmagn	4.722.019	4.040.000	-682.019	116,88
52530 Heitt vatn	5.159.682	5.300.000	140.318	97,35
52540 Kalt vatn	52.570	110.000	57.430	47,79
52560 Eldsneyti	23.294		-23.294	
52810 Áhöld og munir	2.620.232	2.863.000	242.768	91,52
52850 Tölvur og prentarar	5.921.266	5.455.000	-466.266	108,55
52910 Rekstrarvörur	647.129	592.000	-55.129	109,31
52920 Lyf og hjúkrunarvörur		10.000	10.000	
52930 Hreinlætisvörur	1.193.558	670.000	-523.558	178,14
52935 Ræstingavörur (endurgr vsk)	95.737	171.000	75.263	55,99
52940 Námsgögn	2.747.243	1.867.000	-880.243	147,15
52941 Efni til myndmenntakennslu	713.163	697.000	-16.163	102,32
52942 Efni til hannyrðakennslu	683.416	697.000	13.584	98,05
52943 Efni til smíðakennslu	788.773	817.000	28.227	96,55
52944 Efni til hússtjórnarkennslu	853.021	854.000	979	99,89
52950 Minjagripir og gjafavörur		10.000	10.000	
52990 Vörukaup, önnur		114.000	114.000	
<b>Þjónustukaup</b>	<b>207.329.822</b>	<b>200.985.000</b>	<b>-6.344.822</b>	<b>103,16</b>
54010 Símakostnaður	24.859	380.000	355.141	6,54
54020 Netáskriftir og línuleigur	1.924.906	1.576.000	-348.906	122,14
54030 Póstburðargjöld bréfa	5.893	32.000	26.107	18,42
54112 Hópfæðabifreiðar	869.000	441.000	-428.000	202,09
54114 Vöru- og sendibifreiðar		45.000	45.000	
54120 Bílaleigubifreiðar	25.208	64.000	38.792	39,39
54130 Starfsmannabifreiðar (bif)	50.145	51.000	855	98,32
54180 Flutningskostnaður	568.136	128.000	-440.136	443,86
54210 Fargjöld		72.000	72.000	
54220 Gisting og fæði á ferðalög	165.600		-165.600	
54331 Hugbúnaðarvinna og notenda	668.424	1.350.000	681.576	49,51
54338 Tölvuþjónusta (án endurgr)	494.076	952.000	457.924	51,90
54395 Sérfræðiþjónusta, önnur (á	58.500	32.000	-26.500	182,81
54414 Húsaleiga íþróttamannvirkj	28.311.000	28.311.000		100,00
54415 Húsaleiga Fasteignafélags	145.524.286	142.305.000	-3.219.286	102,26
54435 Lausafjárleiga Fasteignafé	2.078.976	2.033.000	-45.976	102,26
54445 Hýsing tölvubúnaðar		400.000	400.000	
54610 Viðhald fasteigna, leiguhú		128.000	128.000	
54630 Viðhald áhalda og búnaðar	30.008	380.000	349.992	7,90
54635 Viðhald tölvubúnaðar		144.000	144.000	
54650 Snjómokstur, hálkueyðing,	415.903	506.000	90.097	82,19
54655 Gámaþjónusta og sorphirða	602.198	588.000	-14.198	102,41
54670 Vinnulaun mf	704		-704	
54720 Lausafjártryggingar	67.372	62.000	-5.372	108,66
54730 Ábyrgða- og slysatrygginga	1.651.101	1.584.000	-67.101	104,24
54760 Náttúruhamfaratrygging		18.000	18.000	
54910 Prentun og bókbönd	1.180.949	1.096.000	-84.949	107,75
54915 Auglýsingar	114.705	140.000	25.295	81,93
54925 Þjónustugjöld banka	1.430	31.000	29.570	4,61
54930 Námskeiðsgjöld	426.677	483.000	56.323	88,34
54935 Námskeiðshald	174.550	550.000	375.450	31,74
54940 Ræsting húsnæðis (endurgr)	13.071.983	13.100.000	28.017	99,79
54945 Þvottahús, fatahreinsun og		6.000	6.000	
54950 Skoðunar og eftirlitsgjöld	234.628	147.000	-87.628	159,61
54955 Félags- og árgjöld	81.333	88.000	6.667	92,42
54960 Risna og móttaka gesta	3.930	11.000	7.070	35,73
54965 Fundakostnaður	90.126	26.000	-64.126	346,64
54968 Útskriftarkostnaður og við	382.620	201.000	-181.620	190,36
54975 Þátttaka í rekstri eigin d	4.710.300	1.230.000	-3.480.300	382,95
54990 Þjónustukaup, önnur	3.320.295	2.294.000	-1.026.295	144,74
<b>1042151 Síðuskóli frístund</b>	<b>24.865.969</b>	<b>26.960.000</b>	<b>2.094.031</b>	<b>92,23</b>
<b>Tekjur</b>	<b>-10.394.027</b>	<b>-8.300.000</b>	<b>2.094.027</b>	<b>125,23</b>
40265 Vistunargjöld	-10.394.027	-8.300.000	2.094.027	125,23

Rekstur 2023 sundurliðun ársreiknings	Raun 2023	Áætlun 2023	Mism R2023/Á2023	Notað (%)
<b>Þjónustukaup</b>	<b>35.259.996</b>	<b>35.260.000</b>	<b>4</b>	<b>100,00</b>
54975 Þátttaka í rekstri eigin d	35.259.996	35.260.000	4	100,00
<b>1042170 Giljaskóli</b>	<b>894.277.241</b>	<b>889.971.000</b>	<b>-4.306.241</b>	<b>100,48</b>
<b>Tekjur</b>	<b>-97.586.799</b>	<b>-97.602.000</b>	<b>-15.201</b>	<b>99,98</b>
40240 Fæðissala	-41.006.123	-42.912.000	-1.905.877	95,56
40255 Útleiga (án vsk)	-60.000		60.000	
40312 Leigutekjur (með 11% vsk)	-215.351		215.351	
40765 Endurgreiðslur eigin stofn	-39.965.000	-39.965.000		100,00
40865 Endurgreiðslur	-16.340.325	-14.725.000	1.615.325	110,97
<b>Laun og launatengd gjöld</b>	<b>702.876.347</b>	<b>705.875.000</b>	<b>2.998.653</b>	<b>99,58</b>
51110 Dagvinnulaun	539.394.470	553.630.000	14.235.530	97,43
51120 Yfirvinna	23.320.880	12.140.000	-11.180.880	192,10
51800 Tryggingagjald	40.435.144	42.346.000	1.910.856	95,49
51810 Launatengd gjöld	97.391.902	95.361.000	-2.030.902	102,13
51820 Vsk á laun	94.831	80.000	-14.831	118,54
51910 Kaffikostnaður starfsmanna	597.752	589.000	-8.752	101,49
51940 Vinnufatnaður starfsmanna	104.628	763.000	658.372	13,71
51990 Starfsmannakostnaður, anna	1.536.740	966.000	-570.740	159,08
<b>Vörukaup</b>	<b>55.578.555</b>	<b>49.838.000</b>	<b>-5.740.555</b>	<b>111,52</b>
52010 Skrifstofuvörur	497.768	681.000	183.232	73,09
52050 Bækur, tímarit og blöð	900.450	884.000	-16.450	101,86
52110 Matvörur	28.076.346	26.346.000	-1.730.346	106,57
52510 Rafmagn	2.846.182	3.070.000	223.818	92,71
52530 Heitt vatn	4.382.165	3.890.000	-492.165	112,65
52540 Kalt vatn	26.765	28.000	1.235	95,59
52810 Áhöld og munir	3.867.066	2.952.000	-915.066	131,00
52850 Tölvur og prentarar	6.991.951	5.229.000	-1.762.951	133,71
52880 Leikföng	185.655	57.000	-128.655	325,71
52910 Rekstrarvörur	454.271	214.000	-240.271	212,28
52920 Lyf og hjúkrunarvörur	39.141	24.000	-15.141	163,09
52930 Hreinlætisvörur	1.215.608	883.000	-332.608	137,67
52935 Ræstingavörur (endurgr vsk)	156.606	322.000	165.394	48,64
52940 Námsgögn	2.407.183	1.962.000	-445.183	122,69
52941 Efni til myndmenntakennslu	638.732	618.000	-20.732	103,35
52942 Efni til hannyrðakennslu	831.876	618.000	-213.876	134,61
52943 Efni til smíðakennslu	789.780	730.000	-59.780	108,19
52944 Efni til hússtjórnarkennslu	1.103.822	1.078.000	-25.822	102,40
52950 Minjagripir og gjafavörur		24.000	24.000	
52990 Vörukaup, önnur	167.188	228.000	60.812	73,33
<b>Þjónustukaup</b>	<b>233.409.139</b>	<b>231.860.000</b>	<b>-1.549.139</b>	<b>100,67</b>
54010 Símakostnaður	30.125	189.000	158.875	15,94
54020 Netáskriftir og línuleigur	2.551.081	3.017.000	465.919	84,56
54030 Póstburðargjöld bréfa	9.950	26.000	16.050	38,27
54111 Leigubifreiðar	4.750		-4.750	
54112 Hópfreiðabifreiðar	185.000	451.000	266.000	41,02
54114 Vöru- og sendibifreiðar	50.002	18.000	-32.002	277,79
54120 Bílaleigubifreiðar	62.999	51.000	-11.999	123,53
54130 Starfsmannabifreiðar (bif)	16.767	83.000	66.233	20,20
54180 Flutningskostnaður	320.393	107.000	-213.393	299,43
54210 Fargjöld	34.327	64.000	29.673	53,64
54220 Gisting og fæði á ferðalög	137.115		-137.115	
54331 Hugbúnaðarvinna og notenda	851.874	1.350.000	498.126	63,10
54338 Tölvuþjónusta (án endurgr)	292.761	1.476.000	1.183.239	19,83
54350 Þjónusta heilbrigðisstétta	16.968	30.000	13.032	56,56
54395 Sérfræðiþjónusta, önnur (á		29.000	29.000	
54414 Húsaleiga íþróttamannvirkj	32.591.004	32.591.000	-4	100,00
54415 Húsaleiga Fasteignafélags	169.596.345	165.844.000	-3.752.345	102,26
54435 Lausafjarleiga Fasteignafé	2.466.328	2.412.000	-54.328	102,25
54445 Hýsing tölvubúnaðar		450.000	450.000	
54610 Viðhald fasteigna, leiguhú	1.610	100.000	98.390	1,61
54630 Viðhald áhalda og búnaðar	161.803	318.000	156.197	50,88
54635 Viðhald tölvubúnaðar	84.932	189.000	104.068	44,94
54650 Snjómokstur, hálkueyðing,	412.521	485.000	72.479	85,06



## Aðalsjóður

Rekstur 2023 sundurliðun ársreiknings	Raun 2023	Áætlun 2023	Mism R2023/Á2023	Notað (%)
54655 Gámaþjónusta og sorphirða	555.840	480.000	-75.840	115,80
54720 Lausafjártryggingar		62.000	62.000	
54730 Ábyrgða- og slysatrygginga	1.664.237	1.540.000	-124.237	108,07
54910 Prentun og bókband	1.046.380	901.000	-145.380	116,14
54915 Auglýsingar	10.466		-10.466	
54925 Þjónustugjöld banka	3.760	31.000	27.240	12,13
54930 Námskeiðsgjöld	285.380	728.000	442.620	39,20
54935 Námskeiðshald	133.470	646.000	512.530	20,66
54940 Ræsting húsnæðis (endurgr)	11.989.267	12.900.000	910.733	92,94
54945 Þvottahús, fatahreinsun og	2.910		-2.910	
54950 Skoðunar og eftirlitsgjöld	885.346	328.000	-557.346	269,92
54955 Félags- og árgjöld	29.034	83.000	53.966	34,98
54960 Risna og móttaka gesta	18.385	51.000	32.615	36,05
54965 Fundakostnaður	14.599	51.000	36.401	28,63
54968 Útskriftarkostnaður og við	114.968	158.000	43.032	72,76
54975 Þátttaka í rekstri eigin d	4.643.076	1.213.000	-3.430.076	382,78
54990 Þjónustukaup, önnur	2.133.366	3.408.000	1.274.634	62,60
<b>1042171 Giljaskóli fristund</b>	<b>27.679.703</b>	<b>29.150.000</b>	<b>1.470.297</b>	<b>94,96</b>
<b>Tekjur</b>	<b>-10.870.297</b>	<b>-9.400.000</b>	<b>1.470.297</b>	<b>115,64</b>
40265 Vistunargjöld	-10.870.297	-9.400.000	1.470.297	115,64
<b>Þjónustukaup</b>	<b>38.550.000</b>	<b>38.550.000</b>		<b>100,00</b>
54975 Þátttaka í rekstri eigin d	38.550.000	38.550.000		100,00
<b>1042180 Hlíðarskóli</b>	<b>163.755.096</b>	<b>158.652.000</b>	<b>-5.103.096</b>	<b>103,22</b>
<b>Tekjur</b>	<b>-1.478.899</b>	<b>-1.075.000</b>	<b>403.899</b>	<b>137,57</b>
40240 Fæðissala	-1.069.969	-1.075.000	-5.031	99,53
40860 Framlög	-100.000		100.000	
40865 Endurgreiðslur	-308.930		308.930	
<b>Laun og launatengd gjöld</b>	<b>131.345.047</b>	<b>123.478.000</b>	<b>-7.867.047</b>	<b>106,37</b>
51110 Dagvinnulaun	101.721.151	96.929.000	-4.792.151	104,94
51120 Yfirvinna	4.029.343	2.456.000	-1.573.343	164,06
51800 Tryggingagjald	7.611.049	7.620.000	8.951	99,88
51810 Launatengd gjöld	17.744.379	16.148.000	-1.596.379	109,89
51910 Kaffikostnaður starfsmanna	56.873	105.000	48.127	54,16
51940 Vinnufatnaður starfsmanna	21.366	80.000	58.634	26,71
51990 Starfsmannakostnaður, anna	160.886	140.000	-20.886	114,92
<b>Vörukaup</b>	<b>7.815.070</b>	<b>7.418.000</b>	<b>-397.070</b>	<b>105,35</b>
52010 Skrifstofuvörur	204.122	250.000	45.878	81,65
52050 Bækur, tímarit og blöð	58.137	180.000	121.863	32,30
52110 Matvörur	3.107.241	2.900.000	-207.241	107,15
52510 Rafmagn	607.272	580.000	-27.272	104,70
52530 Heitt vatn	508.979	530.000	21.021	96,03
52560 Eldsneyti	620.615	683.000	62.385	90,87
52610 Ræktunarvörur	30.307	10.000	-20.307	303,07
52620 Byggingavörur	17.224		-17.224	
52660 Hjólbarðar	93.678		-93.678	
52810 Áhöld og munir	855.497	494.000	-361.497	173,18
52850 Tölvur og prentarar	310.607	804.000	493.393	38,63
52910 Rekstrarvörur	369.083	114.000	-255.083	323,76
52920 Lyf og hjúkrunarvörur	3.508	10.000	6.492	35,08
52930 Hreinlætisvörur	36.170	96.000	59.830	37,68
52940 Námsgögn	446.462	293.000	-153.462	152,38
52941 Efni til myndmenntakennslu	43.075	132.000	88.925	32,63
52942 Efni til hannyrðakennslu	20.992	85.000	64.008	24,70
52943 Efni til smíðakennslu	112.834	200.000	87.166	56,42
52944 Efni til hússtjórnarkennslu	9.575		-9.575	
52990 Vörukaup, önnur	359.692	57.000	-302.692	631,04
<b>Þjónustukaup</b>	<b>26.073.878</b>	<b>28.831.000</b>	<b>2.757.122</b>	<b>90,44</b>
54010 Símakostnaður	51.015	189.000	137.985	26,99
54020 Netáskriftir og línuleigur	352.765	823.000	470.235	42,86
54030 Póstburðargjöld bréfa	3.469	11.000	7.531	31,54
54130 Starfsmannabifreiðar (bifr)	404.630	330.000	-74.630	122,62

## Aðalsjóður

Rekstur 2023 sundurliðun ársreiknings	Raun 2023	Áætlun 2023	Mism R2023/Á2023	Notað (%)
54140 Rekstrarleiga fólksbifreið	1.976.593	3.850.000	1.873.407	51,34
54180 Flutningskostnaður	62.587	29.000	-33.587	215,82
54210 Fargjöld		83.000	83.000	
54331 Hugbúnaðarvinna og notenda	105.934	200.000	94.066	52,97
54338 Tölvuþjónusta (án endurgr)	122.477	251.000	128.523	48,80
54350 Þjónusta heilbrigðisstétta		11.000	11.000	
54395 Sérfræðiþjónusta, önnur (á	78.070		-78.070	
54410 Húsaleigur	577.600	660.000	82.400	87,52
54415 Húsaleiga Fasteignafélags	17.771.739	17.379.000	-392.739	102,26
54445 Hýsing tölvubúnaðar		100.000	100.000	
54610 Viðhald fasteigna, leiguhú		244.000	244.000	
54630 Viðhald áhaldna og búnaðar		124.000	124.000	
54635 Viðhald tölvubúnaðar		64.000	64.000	
54640 Viðhald bifreiða og vinnuv	89.278		-89.278	
54650 Snjómokstur, hálkueyðing,	158.950	380.000	221.050	41,83
54655 Gámabjónusta og sorphirða	162.235	244.000	81.765	66,49
54670 Vinnulaun mf	860		-860	
54720 Lausafjártryggingar	10.184	11.000	816	92,58
54730 Ábyrgða- og slysatrygginga	277.611	275.000	-2.611	100,95
54740 Tryggingar bifreiða og vin	156.418		-156.418	
54760 Náttúruhamfaratrygging		6.000	6.000	
54915 Auglýsingar	11.822		-11.822	
54925 Þjónustugjöld banka	1.560	11.000	9.440	14,18
54930 Námskeiðsgjöld	207.649	275.000	67.351	75,51
54935 Námskeiðshald		84.000	84.000	
54940 Ræsting húsnæðis (endurgr)	2.084.251	2.200.000	115.749	94,74
54950 Skoðunar og eftirlitsgjöld	17.000		-17.000	
54955 Félags- og árgjöld	10.033		-10.033	
54965 Fundakostnaður		51.000	51.000	
54968 Útskriftarkostnaður og við		26.000	26.000	
54975 Þátttaka í rekstri eigin d	797.064	209.000	-588.064	381,37
54990 Þjónustukaup, önnur	582.084	711.000	128.916	81,87
<b>1042190 Hriseyjarskóli</b>	<b>67.187.512</b>	<b>66.277.000</b>	<b>-910.512</b>	<b>101,37</b>
<b>Tekjur</b>	<b>-1.624.385</b>	<b>-1.564.000</b>	<b>60.385</b>	<b>103,86</b>
40240 Fæðissala	-1.592.340	-1.564.000	28.340	101,81
40865 Endurgreiðslur	-32.045		32.045	
<b>Laun og launatengd gjöld</b>	<b>47.836.420</b>	<b>46.726.000</b>	<b>-1.110.420</b>	<b>102,38</b>
51110 Dagvinnulaun	35.436.401	34.749.000	-687.401	101,98
51120 Yfirvinna	2.882.289	2.686.000	-196.289	107,31
51800 Tryggingagjald	2.767.148	2.813.000	45.852	98,37
51810 Launatengd gjöld	6.593.473	6.294.000	-299.473	104,76
51820 Vsk á laun	29.739	25.000	-4.739	118,96
51910 Kaffikostnaður starfsmanna	60.217	58.000	-2.217	103,82
51940 Vinnufatnaður starfsmanna		24.000	24.000	
51990 Starfsmannakostnaður, anna	67.153	77.000	9.847	87,21
<b>Vörukaup</b>	<b>4.579.745</b>	<b>5.192.000</b>	<b>612.255</b>	<b>88,21</b>
52010 Skrifstofuvörur	182.495	199.000	16.505	91,71
52050 Bækur, tímarit og blöð	49.748	158.000	108.252	31,49
52110 Matvörur	2.279.436	1.870.000	-409.436	121,90
52510 Rafmagn	352.365	330.000	-22.365	106,78
52530 Heitt vatn	721.976	840.000	118.024	85,95
52610 Ræktunarvörur	15.605		-15.605	
52810 Áhöld og munir	90.443	221.000	130.557	40,92
52850 Tölvur og prentarar	208.380	755.000	546.620	27,60
52880 Leikföng	18.980		-18.980	
52910 Rekstrarvörur	61.177	45.000	-16.177	135,95
52920 Lyf og hjúkrunarvörur	15.448	10.000	-5.448	154,48
52930 Hreinlætisvörur	125.589	112.000	-13.589	112,13
52935 Ræstingavörur (endurgr vsk)	5.956		-5.956	
52940 Námsgögn	237.910	256.000	18.090	92,93
52941 Efni til myndmenntakennslu	76.560	69.000	-7.560	110,96
52942 Efni til hannyrðakennslu	9.656	69.000	59.344	13,99
52943 Efni til smíðakennslu		69.000	69.000	
52944 Efni til hússtjórnarkennslu	21.237	132.000	110.763	16,09
52990 Vörukaup, önnur	106.784	57.000	-49.784	187,34

Rekstur 2023 sundurliðun ársreiknings	Raun 2023	Áætlun 2023	Mism R2023/Á2023	Notað (%)
<b>Þjónustukaup</b>	<b>16.395.732</b>	<b>15.923.000</b>	<b>-472.732</b>	<b>102,97</b>
54010 Símakostnaður	224.721	220.000	-4.721	102,15
54020 Netáskriftir og línuleigur	373.228	228.000	-145.228	163,70
54030 Póstburðargjöld bréfa		6.000	6.000	
54112 Hópfæðabifreiðar	229.608	160.000	-69.608	143,51
54130 Starfsmannabifreiðar (bif	246.080	230.000	-16.080	106,99
54180 Flutningskostnaður	49.764	51.000	1.236	97,58
54210 Fargjöld		64.000	64.000	
54331 Hugbúnaðarvinna og notenda	204.739	305.000	100.261	67,13
54338 Tölvuþjónusta (án endurgr	102.719	128.000	25.281	80,25
54414 Húsaleiga íþróttamannvirkj	2.306.004	2.306.000	-4	100,00
54415 Húsaleiga Fasteignafélags	10.348.124	10.119.000	-229.124	102,26
54445 Hýsing tölvubúnaðar		36.000	36.000	
54610 Viðhald fasteigna, leiguhú		110.000	110.000	
54620 Rekstur lóða	13.319		-13.319	
54630 Viðhald áhalda og búnaðar		58.000	58.000	
54720 Lausafjártryggingar		18.000	18.000	
54730 Ábyrgða- og slysatrygginga	106.044	106.000	-44	100,04
54915 Auglýsingar	3.918		-3.918	
54925 Þjónustugjöld banka	1.560	6.000	4.440	26,00
54930 Námskeiðsgjöld	68.800	187.000	118.200	36,79
54935 Námskeiðshald	540.000	81.000	-459.000	666,67
54940 Ræsting húsnæðis (endurgr		400.000	400.000	
54950 Skoðunar og eftirlitsgjöld	90.157	163.000	72.843	55,31
54955 Félags- og árgjöld	57.033	39.000	-18.033	146,24
54960 Risna og móttaka gesta	2.578		-2.578	
54965 Fundakostnaður	5.478		-5.478	
54968 Útskriftarkostnaður og við	23.835	11.000	-12.835	216,68
54975 Þátttaka í rekstri eigin d	230.580		-230.580	
54990 Þjónustukaup, önnur	1.167.443	891.000	-276.443	131,03
<b>1042210 Naustaskóli</b>	<b>868.002.239</b>	<b>844.590.000</b>	<b>-23.412.239</b>	<b>102,77</b>
<b>Tekjur</b>	<b>-93.445.645</b>	<b>-80.338.000</b>	<b>13.107.645</b>	<b>116,32</b>
40240 Fæðissala	-32.139.345	-33.081.000	-941.655	97,15
40312 Leigutekjur (með 11% vsk)	-615.042		615.042	
40765 Endurgreiðslur eigin stofn	-46.927.004	-46.727.000	200.004	100,43
40865 Endurgreiðslur	-13.764.254	-530.000	13.234.254	2.597,03
<b>Laun og launatengd gjöld</b>	<b>623.177.417</b>	<b>593.129.000</b>	<b>-30.048.417</b>	<b>105,07</b>
51110 Dagvinnulaun	484.592.111	464.143.000	-20.449.111	104,41
51120 Yfirvinna	14.971.369	10.704.000	-4.267.369	139,87
51800 Tryggingagjald	35.889.996	36.182.000	292.004	99,19
51810 Launatengd gjöld	85.969.511	80.155.000	-5.814.511	107,25
51820 Vsk á laun	25.522	50.000	24.478	51,04
51910 Kaffikostnaður starfsmanna	891.252	524.000	-367.252	170,09
51940 Vinnufatnaður starfsmanna	67.402	570.000	502.598	11,82
51990 Starfsmannakostnaður, anna	770.254	801.000	30.746	96,16
<b>Vörukaup</b>	<b>46.450.182</b>	<b>46.364.000</b>	<b>-86.182</b>	<b>100,19</b>
52010 Skrifstofuvörur	368.532	858.000	489.468	42,95
52050 Bækur, tímarit og blöð	803.891	858.000	54.109	93,69
52110 Matvörur	19.500.255	20.810.000	1.309.745	93,71
52510 Rafmagn	4.225.259	4.010.000	-215.259	105,37
52530 Heitt vatn	6.459.427	5.270.000	-1.189.427	122,57
52540 Kalt vatn	46.114	50.000	3.886	92,23
52610 Ræktunarvörur		10.000	10.000	
52810 Áhöld og munir	3.532.829	2.836.000	-696.829	124,57
52850 Tölvur og prentarar	4.499.096	5.148.000	648.904	87,40
52880 Leikföng	31.148	57.000	25.852	54,65
52910 Rekstrarvörur	969.749	442.000	-527.749	219,40
52920 Lyf og hjúkrunarvörur	11.339	15.000	3.661	75,59
52930 Hreinlætisvörur	325.081	774.000	448.919	42,00
52935 Ræstingavörur (endurgr vsk)	47.965	218.000	170.035	22,00
52940 Námsgögn	3.067.831	1.992.000	-1.075.831	154,01
52941 Efni til myndmenntakennslu	629.525	681.000	51.475	92,44
52942 Efni til hannyrðakennslu	634.042	681.000	46.958	93,10
52943 Efni til smíðakennslu	247.373	624.000	376.627	39,64

## Aðalsjóður

Rekstur 2023 sundurliðun ársreiknings	Raun 2023	Áætlun 2023	Mism R2023/Á2023	Notað (%)
52944 Efni til hústjórmarkennsl	810.056	856.000	45.944	94,63
52990 Vörukaup, önnur	240.671	174.000	-66.671	138,32
<b>Þjónustukaup</b>	<b>291.800.285</b>	<b>285.435.000</b>	<b>-6.365.285</b>	<b>102,23</b>
54010 Símakostnaður	229.128	241.000	11.872	95,07
54020 Netáskriftir og línuleigur	1.699.103	1.759.000	59.897	96,59
54030 Póstburðargjöld bréfa	1.450	18.000	16.550	8,06
54111 Leigubifreiðar		11.000	11.000	
54112 Hópfærðabifreiðar	720.000	430.000	-290.000	167,44
54114 Vöru- og sendibifreiðar	29.300		-29.300	
54120 Bílaleigubifreiðar	20.239		-20.239	
54130 Starfsmannabifreiðar (bifr)	186.748	207.000	20.252	90,22
54180 Flutningskostnaður	117.254	107.000	-10.254	109,58
54210 Fargjöld	6.200	95.000	88.800	6,53
54220 Gisting og fæði á ferðalög	130.025		-130.025	
54331 Hugbúnaðarvinna og notenda	835.603	1.350.000	514.397	61,90
54338 Tölvuþjónusta (án endurgr)	616.007	1.025.000	408.993	60,10
54350 Þjónusta heilbrigðisstétta		26.000	26.000	
54395 Sérfræðiþjónusta, önnur (á)	180.000		-180.000	
54414 Húsaleiga íþróttamannvirkj	26.540.004	26.540.000	-4	100,00
54415 Húsaleiga Fasteignafélags	232.477.171	227.334.000	-5.143.171	102,26
54435 Lausafjárleiga Fasteignafé	2.827.549	2.765.000	-62.549	102,26
54445 Hýsing tölvubúnaðar		400.000	400.000	
54610 Viðhald fasteigna, leiguhú		64.000	64.000	
54630 Viðhald áhalda og búnaðar	150.791	128.000	-22.791	117,81
54635 Viðhald tölvubúnaðar		29.000	29.000	
54650 Snjómokstur, hálkueyðing,	453.713	427.000	-26.713	106,26
54655 Gámaþjónusta og sorphirða	702.035	491.000	-211.035	142,98
54720 Lausafjártryggingar	108.787	124.000	15.213	87,73
54730 Ábyrgða- og slysatrygginga	1.545.735	1.430.000	-115.735	108,09
54910 Prentun og bókband	1.327.626	799.000	-528.626	166,16
54915 Auglýsingar	190.916	19.000	-171.916	1.004,82
54925 Þjónustugjöld banka	1.560		-1.560	
54930 Námskeiðsgjöld	380.729	750.000	369.271	50,76
54935 Námskeiðshald	145.320	567.000	421.680	25,63
54940 Ræsting húsnæðis (endurgr)	14.118.852	15.325.000	1.206.148	92,13
54950 Skoðunar og eftirlitsgjöld	466.982	221.000	-245.982	211,30
54955 Félags- og árgjöld	10.033	18.000	7.967	55,74
54960 Risna og móttaka gesta		11.000	11.000	
54965 Fundakostnaður	38.065	29.000	-9.065	131,26
54968 Útskriftarkostnaður og við	178.853	58.000	-120.853	308,37
54975 Þátttaka í rekstri eigin d	4.273.944	1.001.000	-3.272.944	426,97
54990 Þjónustukaup, önnur	1.090.563	1.636.000	545.437	66,66
<b>Styrkir og framlög</b>	<b>20.000</b>		<b>-20.000</b>	
59390 Önnur framlög	20.000		-20.000	
<b>1042211 Naustaskóli frístund</b>	<b>29.135.956</b>	<b>30.930.000</b>	<b>1.794.044</b>	<b>94,20</b>
<b>Tekjur</b>	<b>-8.594.048</b>	<b>-6.800.000</b>	<b>1.794.048</b>	<b>126,38</b>
40265 Vistunargjöld	-8.594.048	-6.800.000	1.794.048	126,38
<b>Þjónustukaup</b>	<b>37.730.004</b>	<b>37.730.000</b>	<b>-4</b>	<b>100,00</b>
54975 Þátttaka í rekstri eigin d	37.730.004	37.730.000	-4	100,00
<b>1042220 Grímseyjarskóli</b>	<b>426.293</b>	<b>1.100.000</b>	<b>673.707</b>	<b>38,75</b>
<b>Þjónustukaup</b>	<b>426.293</b>	<b>1.100.000</b>	<b>673.707</b>	<b>38,75</b>
54020 Netáskriftir og línuleigur	6.293		-6.293	
54990 Þjónustukaup, önnur	420.000	1.100.000	680.000	38,18
<i>Framhaldsskólar</i>	<i>156.800.590</i>	<i>147.376.000</i>	<i>-9.424.590</i>	<i>106,39</i>
<b>1044110 Verkmenntaskóli</b>	<b>134.719.019</b>	<b>126.667.000</b>	<b>-8.052.019</b>	<b>106,36</b>
<b>Styrkir og framlög</b>	<b>134.719.019</b>	<b>126.667.000</b>	<b>-8.052.019</b>	<b>106,36</b>
59345 Styrkir í formi húsaleigu	121.913.015	119.216.000	-2.697.015	102,26
59346 Styrkir í formi húsaleigu	12.806.004	7.451.000	-5.355.004	171,87

Rekstur 2023 sundurliðun ársreiknings	Raun 2023	Áætlun 2023	Mism R2023/Á2023	Notað (%)
<b>1044210 Menntaskólinn á Akureyri</b>	<b>19.065.901</b>	<b>17.760.000</b>	<b>-1.305.901</b>	<b>107,35</b>
<b>Styrkir og framlög</b>	<b>19.065.901</b>	<b>17.760.000</b>	<b>-1.305.901</b>	<b>107,35</b>
59345 Styrkir í formi húsaleigu	16.020.901	15.666.000	-354.901	102,27
59346 Styrkir í formi húsaleigu	3.045.000	2.094.000	-951.000	145,42
<b>1044310 Menntaskólinn á Tröllaskaga</b>	<b>3.015.670</b>	<b>2.949.000</b>	<b>-66.670</b>	<b>102,26</b>
<b>Styrkir og framlög</b>	<b>3.015.670</b>	<b>2.949.000</b>	<b>-66.670</b>	<b>102,26</b>
59345 Styrkir í formi húsaleigu	3.015.670	2.949.000	-66.670	102,26
<i>Önnur fræðslustarfsemi</i>	<i>347.904.558</i>	<i>317.331.000</i>	<i>-30.573.558</i>	<i>109,63</i>
<b>1045110 Tónlistarskólinn á Akureyri</b>	<b>347.452.158</b>	<b>316.831.000</b>	<b>-30.621.158</b>	<b>109,66</b>
<b>Tekjur</b>	<b>-136.931.136</b>	<b>-123.800.000</b>	<b>13.131.136</b>	<b>110,61</b>
40190 Framlög jöfnunarsjóðs, önn	-74.374.658	-69.000.000	5.374.658	107,79
40240 Fæðissala	-1.557.682	-1.650.000	-92.318	94,41
40255 Útleiga (án vsk)	-1.406.634	-1.400.000	6.634	100,47
40260 Námskeiðs- og skólagjöld	-42.888.060	-42.500.000	388.060	100,91
40865 Endurgreiðslur	-16.319.997	-9.000.000	7.319.997	181,33
40866 Endurgreiddur innheimtukos	-384.105	-250.000	134.105	153,64
<b>Laun og launatengd gjöld</b>	<b>364.122.755</b>	<b>323.967.000</b>	<b>-40.155.755</b>	<b>112,40</b>
51110 Dagvinnulaun	281.900.821	249.643.000	-32.257.821	112,92
51120 Yfirvinna	7.916.327	8.838.000	921.673	89,57
51800 Tryggingagjald	20.838.766	18.598.000	-2.240.766	112,05
51810 Launatengd gjöld	45.911.504	41.201.000	-4.710.504	111,43
51910 Kaffikostnaður starfsmanna	993.284	440.000	-553.284	225,75
51920 Matarkostnaður starfsmanna	4.896.570	4.730.000	-166.570	103,52
51990 Starfsmannakostnaður, anna	1.665.483	517.000	-1.148.483	322,14
<b>Vörukaup</b>	<b>7.972.671</b>	<b>7.093.000</b>	<b>-879.671</b>	<b>112,40</b>
52010 Skrifstofuvörur	122.285	140.000	17.715	87,35
52050 Bækur, tímarit og blöð		128.000	128.000	
52510 Rafmagn	432.584	600.000	167.416	72,10
52530 Heitt vatn	866.649	770.000	-96.649	112,55
52810 Áhöld og munir	3.702.142	4.244.000	541.858	87,23
52850 Tölvur og prentarar	868.284	730.000	-138.284	118,94
52910 Rekstrarvörur	305.346	77.000	-228.346	396,55
52920 Lyf og hjúkrunarvörur	14.743		-14.743	
52930 Hreinlætisvörur	195.877	140.000	-55.877	139,91
52935 Ræstingavörur (endurgr vsk)	64.110		-64.110	
52940 Námsgögn	1.119.867	189.000	-930.867	592,52
52950 Minjagripir og gjafavörur	6.555	11.000	4.445	59,59
52990 Vörukaup, önnur	274.229	64.000	-210.229	428,48
<b>Þjónustukaup</b>	<b>112.287.868</b>	<b>109.571.000</b>	<b>-2.716.868</b>	<b>102,48</b>
54010 Símakostnaður		61.000	61.000	
54020 Netáskriftir og línuleigur	816.611	583.000	-233.611	140,07
54030 Póstburðargjöld bréfa	105.935	180.000	74.065	58,85
54111 Leigubifreiðar	38.730	51.000	12.270	75,94
54112 Hópfærðabifreiðar	371.440	253.000	-118.440	146,81
54114 Vöru- og sendibifreiðar	15.000	128.000	113.000	11,72
54120 Bílaleigubifreiðar	85.892		-85.892	
54130 Starfsmannabifreiðar (bifr)	465.069	451.000	-14.069	103,12
54180 Flutningskostnaður	235.919	64.000	-171.919	368,62
54210 Fargjöld	224.355	318.000	93.645	70,55
54220 Gisting og fæði á ferðalög		83.000	83.000	
54310 Lögfræðiþjónusta (endurgr v	358.517	330.000	-28.517	108,64
54331 Hugbúnaðarvinna og notenda	16.418	306.000	289.582	5,37
54338 Tölvuþjónusta (án endurgr	1.373.254	767.000	-606.254	179,04
54390 Sérfræðiþjónusta, önnur (e	49.750		-49.750	
54395 Sérfræðiþjónusta, önnur (á	163.000	358.000	195.000	45,53
54410 Húsaleigur	2.321.880	1.650.000	-671.880	140,72
54415 Húsaleiga Fasteignafélags	89.607.070	87.625.000	-1.982.070	102,26
54418 Hússjóðir	2.763.125	3.199.000	435.875	86,37

## Aðalsjóður

Rekstur 2023 sundurliðun ársreiknings	Raun 2023	Áætlun 2023	Mism R2023/Á2023	Notað (%)
54435 Lausafjárleiga Fasteignafé	2.138.371	2.091.000	-47.371	102,27
54445 Hýsing tölvubúnaðar		550.000	550.000	
54610 Viðhald fasteigna, leiguhú	42.861	380.000	337.139	11,28
54630 Viðhald áhalda og búnaðar	1.529.588	877.000	-652.588	174,41
54635 Viðhald tölvubúnaðar	153.961	66.000	-87.961	233,27
54650 Snjómokstur, hálkueyðing,	115.798		-115.798	
54655 Gámaþjónusta og sorphirða	68.541		-68.541	
54720 Lausafjártryggingar	312.521	110.000	-202.521	284,11
54730 Ábyrgða- og slysatrygginga	758.202	770.000	11.798	98,47
54760 Náttúruhamfaratrygging		32.000	32.000	
54910 Prentun og bókbönd	366.289	381.000	14.711	96,14
54915 Auglýsingar	288.822	318.000	29.178	90,82
54920 Innheimtukostnaður	31.728		-31.728	
54925 Þjónustugjöld banka	1.560	47.000	45.440	3,32
54930 Námskeiðsgjöld	649.288	303.000	-346.288	214,29
54935 Námskeiðshald	795.007	244.000	-551.007	325,82
54940 Ræsting húsnæðis (endurgr)	2.346.280	1.870.000	-476.280	125,47
54950 Skoðunar og eftirlitsgjöld	39.095		-39.095	
54955 Félags- og árgjöld	301.389	288.000	-13.389	104,65
54960 Risna og móttaka gesta	64.634	64.000	-634	100,99
54965 Fundakostnaður		62.000	62.000	
54968 Útskriftarkostnaður og við	141.120	64.000	-77.120	220,50
54975 Þátttaka í rekstri eigin d	2.068.464	503.000	-1.565.464	411,23
54990 Þjónustukaup, önnur	1.062.385	4.144.000	3.081.615	25,64
<b>1045200 Umferðarfræðsla</b>	<b>452.400</b>	<b>500.000</b>	<b>47.600</b>	<b>90,48</b>
<b>Vörukaup</b>	<b>452.400</b>	<b>500.000</b>	<b>47.600</b>	<b>90,48</b>
52940 Námsgögn	452.400	500.000	47.600	90,48
<i>Ýmsir styrkir og framlög</i>	<i>16.457.699</i>	<i>14.500.000</i>	<i>-1.957.699</i>	<i>113,50</i>
<b>1048110 Ýmsir styrkir og framlög</b>	<b>16.457.699</b>	<b>14.500.000</b>	<b>-1.957.699</b>	<b>113,50</b>
<b>Styrkir og framlög</b>	<b>16.457.699</b>	<b>14.500.000</b>	<b>-1.957.699</b>	<b>113,50</b>
59310 Styrkir og framlög, krefst	9.500.000	7.500.000	-2.000.000	126,67
59390 Önnur framlög	6.957.699	7.000.000	42.301	99,40

Rekstur 2023 sundurliðun ársreiknings Menningarmál	Raun 2023 1.127.435.135	Áætlun 2023 1.083.153.000	Mism R2023/Á2023 -44.282.135	Notað (%) 104,09
<i>Sameiginlegur kostnaður</i>	-210.833.000	-230.000.000	-19.167.000	91,67
<b>1050010 Ríkisframlag til menningarmála</b>	<b>-210.833.000</b>	<b>-230.000.000</b>	<b>-19.167.000</b>	<b>91,67</b>
<b>Tekjur</b>	<b>-210.833.000</b>	<b>-230.000.000</b>	<b>-19.167.000</b>	<b>91,67</b>
40860 Framlög	-210.833.000	-230.000.000	-19.167.000	91,67
<i>Bókasöfn</i>	223.512.206	220.831.000	-2.681.206	101,21
<b>1052110 Amtsbókasafnið</b>	<b>223.512.206</b>	<b>220.831.000</b>	<b>-2.681.206</b>	<b>101,21</b>
<b>Tekjur</b>	<b>-28.245.782</b>	<b>-23.655.000</b>	<b>4.590.782</b>	<b>119,41</b>
40210 Seld þjónusta (án vsk)	-500.223	-350.000	150.223	142,92
40221 Vörusala (með 24% vsk)	-963.420	-2.055.000	-1.091.580	48,17
40240 Fæðissala	-750.300	-500.000	250.300	150,06
40255 Útleiga (án vsk)	-5.274.889	-4.400.000	874.889	119,88
40310 Leigutekjur (án vsk)	-1.394.051	-1.350.000	44.051	103,26
40860 Framlög	-13.981.000	-11.000.000	2.981.000	127,10
40865 Endurgreiðslur	-5.378.325	-4.000.000	1.378.325	134,46
40866 Endurgreiddur innheimtukos	-3.574		3.574	
<b>Laun og launatengd gjöld</b>	<b>119.420.239</b>	<b>112.635.000</b>	<b>-6.785.239</b>	<b>106,02</b>
51110 Dagvinnulaun	85.942.587	82.755.000	-3.187.587	103,85
51120 Yfirvinna	8.460.547	6.578.000	-1.882.547	128,62
51800 Tryggingagjald	6.775.371	6.557.000	-218.371	103,33
51810 Launatengd gjöld	15.472.601	13.925.000	-1.547.601	111,11
51910 Kaffikostnaður starfsmanna	287.760	250.000	-37.760	115,10
51920 Matarkostnaður starfsmanna	2.140.313	1.970.000	-170.313	108,65
51940 Vinnufatnaður starfsmanna	154.911	400.000	245.089	38,73
51990 Starfsmannakostnaður, anna	186.149	200.000	13.851	93,07
<b>Vörukaup</b>	<b>22.630.236</b>	<b>23.980.000</b>	<b>1.349.765</b>	<b>94,37</b>
52010 Skrifstofuvörur	253.321	600.000	346.679	42,22
52050 Bækur, tímarit og blöð	12.284.094	12.500.000	215.906	98,27
52310 Vörukaup til endursölu (11		80.000	80.000	
52320 Vörukaup til endursölu (24	908.867	2.000.000	1.091.133	45,44
52510 Rafmagn	2.331.071	3.000.000	668.929	77,70
52530 Heitt vatn	1.210.793	1.900.000	689.207	63,73
52810 Áhöld og munir	4.052.768	1.800.000	-2.252.768	225,15
52850 Tölvur og prentarar	530.090	760.000	229.910	69,75
52910 Rekstrarvörur	432.912	500.000	67.088	86,58
52920 Lyf og hjúkrunarvörur	3.755	30.000	26.245	12,52
52930 Hreinlætisvörur	213.051	150.000	-63.051	142,03
52935 Ræstingavörur (endurgr vsk)	6.694		-6.694	
52969 Búnaður til útleigu (án vs	402.820	610.000	207.180	67,14
52990 Vörukaup, önnur		50.000	50.000	
<b>Þjónustukaup</b>	<b>109.707.514</b>	<b>107.871.000</b>	<b>-1.836.514</b>	<b>101,70</b>
54010 Símakostnaður	25.904	70.000	44.096	37,01
54020 Netáskriftir og línuleigur	2.165.067	2.230.000	64.933	97,09
54030 Póstburðargjöld bréfa	84.825	100.000	15.175	84,83
54111 Leigubifreiðar	2.840	110.000	107.160	14,20
54114 Vöru- og sendibifreiðar	342.221	300.000	-42.221	114,07
54120 Bílaleigubifreiðar	143.216	100.000	-43.216	143,22
54130 Starfsmannabifreiðar (bifr	74.228	20.000	-54.228	371,14
54180 Flutningskostnaður	203.834	150.000	-53.834	135,89
54210 Fargjöld	206.383	250.000	43.617	82,55
54220 Gisting og fæði á ferðalög	239.668	250.000	10.332	95,87
54221 Fæði á ferðal. án vsk (í s	-140.743		140.743	
54331 Hugbúnaðarvinna og notenda	4.010.456	4.100.000	89.544	97,82
54338 Tölvuþjónusta (án endurgr	243.431	600.000	356.569	40,57
54395 Sérfræðiþjónusta, önnur (á	926.372	270.000	-656.372	343,10
54415 Húsaleiga Fasteignafélags	92.082.597	90.045.000	-2.037.597	102,26
54430 Leiga lausafjármuna	307.209		-307.209	
54435 Lausafjárleiga Fasteignafé	2.079.738	2.034.000	-45.738	102,25

## Aðalsjóður

Rekstur 2023 sundurliðun ársreiknings	Raun 2023	Áætlun 2023	Mism R2023/Á2023	Notað (%)
54610 Viðhald fasteigna, leiguhú	345.440	300.000	-45.440	115,15
54630 Viðhald áhalda og búnaðar	156.611	190.000	33.389	82,43
54650 Snjómokstur, hálkueyðing,	200.223	200.000	-223	100,11
54655 Gámaþjónusta og sorphirða	188.776	190.000	1.224	99,36
54670 Vinnulaun mf	1.248		-1.248	
54720 Lausafjártryggingar	194.197	207.000	12.803	93,82
54730 Ábyrgða- og slysatrygginga	269.652	250.000	-19.652	107,86
54910 Prentun og bókbönd	392.388	900.000	507.612	43,60
54915 Auglýsingar	373.350	460.000	86.650	81,16
54920 Innheimtukostnaður	4.432		-4.432	
54925 Þjónustugjöld banka	98.147	120.000	21.853	81,79
54930 Námskeiðsgjöld	129.736	400.000	270.264	64,87
54940 Ræsting húsnæðis (endurgr)	4.072.687	3.600.000	-472.687	113,13
54945 Þvottahús, fatahreinsun og	172.132	250.000	77.868	68,85
54950 Skoðunar og eftirlitsgjöld	32.515	25.000	-7.515	130,06
54955 Félags- og árgjöld	38.003	30.000	-8.003	126,68
54960 Risna og móttaka gesta	18.768	50.000	31.232	37,54
54965 Fundakostnaður	21.962	20.000	-1.962	109,81
54990 Þjónustukaup, önnur		50.000	50.000	
<i>Önnur söfn</i>	<i>166.844.101</i>	<i>164.633.000</i>	<i>-2.211.101</i>	<i>101,34</i>
<b>1053110 Héraðsskjalasafnið</b>	<b>51.795.240</b>	<b>53.136.000</b>	<b>1.340.760</b>	<b>97,48</b>
<b>Tekjur</b>	<b>-10.401.036</b>	<b>-9.065.000</b>	<b>1.336.036</b>	<b>114,74</b>
40210 Seld þjónusta (án vsk)	-15.463	-20.000	-4.537	77,32
40220 Vörusala (án vsk)	-18.305	-25.000	-6.695	73,22
40240 Fæðissala	-161.576	-70.000	91.576	230,82
40310 Leigutekjur (án vsk)	-233.844	-250.000	-16.156	93,54
40860 Framlög	-2.679.144	-2.600.000	79.144	103,04
40865 Endurgreiðslur	-7.292.704	-6.100.000	1.192.704	119,55
<b>Laun og launatengd gjöld</b>	<b>25.197.314</b>	<b>23.911.000</b>	<b>-1.286.314</b>	<b>105,38</b>
51110 Dagvinnulaun	19.273.792	18.300.000	-973.792	105,32
51120 Yfirvinna	505.507	489.000	-16.507	103,38
51800 Tryggingagjald	1.426.131	1.455.000	28.869	98,02
51810 Launatengd gjöld	3.351.546	3.057.000	-294.546	109,64
51910 Kaffikostnaður starfsmanna	35.010	40.000	4.990	87,53
51920 Matarkostnaður starfsmanna	530.068	400.000	-130.068	132,52
51940 Vinnufatnaður starfsmanna	66.277	130.000	63.723	50,98
51990 Starfsmannakostnaður, anna	8.983	40.000	31.017	22,46
<b>Vörukaup</b>	<b>3.274.559</b>	<b>3.175.000</b>	<b>-99.559</b>	<b>103,14</b>
52010 Skrifstofuvörur	28.009	120.000	91.991	23,34
52050 Bækur, tímarit og blöð	56.024	35.000	-21.024	160,07
52510 Rafmagn	1.200.000	1.200.000		100,00
52530 Heitt vatn	750.000	750.000		100,00
52810 Áhöld og munir	216.173	350.000	133.827	61,76
52850 Tölvur og prentarar	642.518	400.000	-242.518	160,63
52910 Rekstrarvörur	379.943	300.000	-79.943	126,41
52930 Hreinlætisvörur	1.892		-1.892	
52950 Minjagripir og gjafavörur		20.000	20.000	
<b>Þjónustukaup</b>	<b>33.724.403</b>	<b>35.115.000</b>	<b>1.390.597</b>	<b>96,04</b>
54010 Símakostnaður	110.269	100.000	-10.269	110,27
54020 Netáskriftir og línuleigur	133.811	200.000	66.189	66,91
54030 Póstburðargjöld bréfa	2.405	10.000	7.595	24,05
54111 Leigubifreiðar		10.000	10.000	
54114 Vöru- og sendibifreiðar		15.000	15.000	
54120 Bílaleigubifreiðar	65.180	120.000	54.820	54,32
54130 Starfsmannabifreiðar (bifr)	19.912	70.000	50.088	28,45
54180 Flutningskostnaður	39.988	40.000	12	99,97
54210 Fargjöld	83.175	100.000	16.825	83,18
54220 Gisting og fæði á ferðalög	132.950	100.000	-32.950	132,95
54331 Hugbúnaðarvinna og notenda	216.381	50.000	-166.381	432,76
54338 Tölvuþjónusta (án endurgr)	315.332	200.000	-115.332	157,67
54395 Sérfræðiþjónusta, önnur (á		1.700.000	1.700.000	
54415 Húsaleiga Fasteignafélags	30.479.196	29.805.000	-674.196	102,26
54435 Lausafjarleiga Fasteignafé	693.246	678.000	-15.246	102,25



## Aðalsjóður

Rekstur 2023 sundurliðun ársreiknings	Raun 2023	Áætlun 2023	Mism R2023/Á2023	Notað (%)
54445 Hýsing tölvubúnaðar	32.721	120.000	87.279	27,27
54610 Viðhald fasteigna, leiguhú		10.000	10.000	
54630 Viðhald áhalda og búnaðar		25.000	25.000	
54635 Viðhald tölvubúnaðar		25.000	25.000	
54720 Lausafjártryggingar		12.000	12.000	
54730 Ábyrgða- og slysaftrygginga	51.933	50.000	-1.933	103,87
54910 Prentun og bókbönd	34.720	100.000	65.280	34,72
54915 Auglýsingar	39.184	170.000	130.816	23,05
54930 Námskeiðsgjöld	55.500	150.000	94.500	37,00
54940 Ræsting húsnæðis (endurgr)	1.200.000	1.200.000		100,00
54955 Félags- og árgjöld	18.500	10.000	-8.500	185,00
54960 Risna og móttaka gesta		15.000	15.000	
54990 Þjónustukaup, önnur		30.000	30.000	
<b>1053310 Iðnaðarsafn</b>	<b>11.318.980</b>	<b>10.793.000</b>	<b>-525.980</b>	<b>104,87</b>
<b>Vörukaup</b>	<b>785.680</b>	<b>397.000</b>	<b>-388.680</b>	<b>197,90</b>
52510 Rafmagn	533.990	210.000	-323.990	254,28
52530 Heitt vatn	251.690	187.000	-64.690	134,59
<b>Þjónustukaup</b>	<b>75.238</b>	<b>70.000</b>	<b>-5.238</b>	<b>107,48</b>
54950 Skoðunar og eftirlitsgjöld	75.238	70.000	-5.238	107,48
<b>Styrkir og framlög</b>	<b>10.458.062</b>	<b>10.326.000</b>	<b>-132.062</b>	<b>101,28</b>
59310 Styrkir og framlög, krefst	4.500.000	4.500.000		100,00
59345 Styrkir í formi húsaleigu	5.958.062	5.826.000	-132.062	102,27
<b>1053410 Minjasafnið á Akureyri</b>	<b>70.364.263</b>	<b>69.513.000</b>	<b>-851.263</b>	<b>101,22</b>
<b>Þjónustukaup</b>	<b>740.889</b>		<b>-740.889</b>	
54990 Þjónustukaup, önnur	740.889		-740.889	
<b>Styrkir og framlög</b>	<b>69.623.374</b>	<b>69.513.000</b>	<b>-110.374</b>	<b>100,16</b>
59310 Styrkir og framlög, krefst	67.564.860	67.500.000	-64.860	100,10
59345 Styrkir í formi húsaleigu	2.058.514	2.013.000	-45.514	102,26
<b>1053420 Minjasafnið Holt og Hákarlasafn.</b>	<b>8.602.761</b>	<b>8.505.000</b>	<b>-97.761</b>	<b>101,15</b>
<b>Vörukaup</b>	<b>516.129</b>	<b>390.000</b>	<b>-126.129</b>	<b>132,34</b>
52510 Rafmagn	121.479	125.000	3.521	97,18
52530 Heitt vatn	394.650	265.000	-129.650	148,92
<b>Þjónustukaup</b>	<b>8.086.632</b>	<b>8.115.000</b>	<b>28.368</b>	<b>99,65</b>
54415 Húsaleiga Fasteignafélags	8.032.021	7.854.000	-178.021	102,27
54720 Lausafjártryggingar	23.096	25.000	1.904	92,38
54950 Skoðunar og eftirlitsgjöld	31.515	236.000	204.485	13,35
<b>1053810 Hús skáldsins</b>	<b>18.699.834</b>	<b>19.887.000</b>	<b>1.187.166</b>	<b>94,03</b>
<b>Tekjur</b>	<b>-1.830.187</b>	<b>-1.518.000</b>	<b>312.187</b>	<b>120,57</b>
40310 Leigutekjur (án vsk)	-1.642.400	-1.518.000	124.400	108,20
40865 Endurgreiðslur	-187.787		187.787	
<b>Laun og launatengd gjöld</b>	<b>890.767</b>		<b>-890.767</b>	
51110 Dagvinnulaun	609.615		-609.615	
51120 Yfirvinna	106.800		-106.800	
51800 Tryggingagjald	51.633		-51.633	
51810 Launatengd gjöld	122.719		-122.719	
<b>Vörukaup</b>	<b>1.130.123</b>	<b>690.000</b>	<b>-440.123</b>	<b>163,79</b>
52510 Rafmagn	46.287	60.000	13.713	77,15
52530 Heitt vatn	255.798	300.000	44.202	85,27
52540 Kalt vatn		20.000	20.000	
52810 Áhöld og munir	824.839	250.000	-574.839	329,94
52930 Hreinlætisvörur		30.000	30.000	
52935 Ræstingavörur (endurgr vsk)		30.000	30.000	
52990 Vörukaup, önnur	3.199		-3.199	

## Aðalsjóður

Rekstur 2023 sundurliðun ársreiknings	Raun 2023	Áætlun 2023	Mism R2023/Á2023	Notað (%)
<b>Þjónustukaup</b>	<b>8.759.131</b>	<b>11.185.000</b>	<b>2.425.869</b>	<b>78,31</b>
54010 Símakostnaður	204.328	190.000	-14.328	107,54
54020 Netáskriftir og línuleigur	27.144	35.000	7.856	77,55
54415 Húsaleiga Fasteignafélags	8.138.785	10.655.000	2.516.215	76,38
54650 Snjómokstur, hálkueyðing,	43.433	110.000	66.567	39,48
54655 Gámaþjónusta og sorphirða	31.755	10.000	-21.755	317,55
54720 Lausafjártryggingar	4.729	10.000	5.271	47,29
54915 Auglýsingar	61.959	80.000	18.041	77,45
54950 Skoðunar og eftirlitsgjöld	215.695	95.000	-120.695	227,05
54990 Þjónustukaup, önnur	31.303		-31.303	
<b>Viðhald</b>		<b>30.000</b>	<b>30.000</b>	
55670 Sláttur og hirðing		30.000	30.000	
<b>Styrkir og framlög</b>	<b>9.750.000</b>	<b>9.500.000</b>	<b>-250.000</b>	<b>102,63</b>
59310 Styrkir og framlög, krefst	9.750.000	9.500.000	-250.000	102,63
<b>1053820 Laxdalshús, Gudmanns Minde</b>	<b>6.063.023</b>	<b>2.799.000</b>	<b>-3.264.023</b>	<b>216,61</b>
<b>Tekjur</b>	<b>-1.074.317</b>	<b>-1.163.000</b>	<b>-88.683</b>	<b>92,37</b>
40310 Leigutekjur (án vsk)	-1.074.317	-1.163.000	-88.683	92,37
<b>Vörukaup</b>	<b>406.942</b>	<b>133.000</b>	<b>-273.942</b>	<b>305,97</b>
52510 Rafmagn	27.554	33.000	5.446	83,50
52530 Heitt vatn	379.388	100.000	-279.388	379,39
<b>Þjónustukaup</b>	<b>6.730.398</b>	<b>3.829.000</b>	<b>-2.901.398</b>	<b>175,77</b>
54010 Símakostnaður		60.000	60.000	
54415 Húsaleiga Fasteignafélags	6.459.146	3.620.000	-2.839.146	178,43
54950 Skoðunar og eftirlitsgjöld	271.252	149.000	-122.252	182,05
<i>Byggðasaga</i>	<i>-36.830</i>	<i>175.000</i>	<i>211.830</i>	<i>-21,05</i>
<b>1054160 Ritun og útgáfa Sögu Akureyrar</b>	<b>-36.830</b>	<b>175.000</b>	<b>211.830</b>	<b>-21,05</b>
<b>Tekjur</b>	<b>-67.283</b>	<b>-100.000</b>	<b>-32.717</b>	<b>67,28</b>
40222 Vörusala (með 11% vsk)	-67.283	-100.000	-32.717	67,28
<b>Laun og launatengd gjöld</b>	<b>7.985</b>		<b>-7.985</b>	
51120 Yfirvinna	7.226		-7.226	
51800 Tryggingagjald	468		-468	
51810 Launatengd gjöld	291		-291	
<b>Þjónustukaup</b>	<b>22.468</b>	<b>275.000</b>	<b>252.532</b>	<b>8,17</b>
54915 Auglýsingar		25.000	25.000	
54983 Birgðabreyting		250.000	250.000	
54999 Þjónustukaup, önnur (án vs)	22.468		-22.468	
<i>Ýmis lista- og menn.starfsemi</i>	<i>239.204.619</i>	<i>227.640.000</i>	<i>-11.564.619</i>	<i>105,08</i>
<b>1055120 Listasafnið á Akureyri</b>	<b>226.907.370</b>	<b>216.589.000</b>	<b>-10.318.370</b>	<b>104,76</b>
<b>Tekjur</b>	<b>-46.407.634</b>	<b>-21.610.000</b>	<b>24.797.634</b>	<b>214,75</b>
40211 Seld þjónusta (með 24% vsk)	-117.347	-80.000	37.347	146,68
40220 Vörusala (án vsk)	-1.644.935	-500.000	1.144.935	328,99
40221 Vörusala (með 24% vsk)	-834.219	-280.000	554.219	297,94
40222 Vörusala (með 11% vsk)	-412.301	-150.000	262.301	274,87
40240 Fæðissala	-579.000	-400.000	179.000	144,75
40250 Aðgangseyrir	-18.364.019	-5.500.000	12.864.019	333,89
40310 Leigutekjur (án vsk)	-8.777.203	-7.000.000	1.777.203	125,39
40311 Leigutekjur (með 24% vsk)	-56.452		56.452	
40750 Útleiga eigin stofnana mf		-100.000	-100.000	
40860 Framlög	-12.416.304	-5.500.000	6.916.304	225,75
40865 Endurgreiðslur	-2.251.041	-1.500.000	751.041	150,07
40866 Endurgreiddur innheimtukos	-8.943		8.943	
40990 Aðrar tekjur (án vsk)	-945.870	-600.000	345.870	157,65

## Aðalsjóður

Rekstur 2023 sundurliðun ársreiknings	Raun 2023	Áætlun 2023	Mism R2023/Á2023	Notað (%)
<b>Laun og launatengd gjöld</b>	<b>89.973.736</b>	<b>76.652.000</b>	<b>-13.321.736</b>	<b>117,38</b>
51110 Dagvinnulaun	58.551.834	47.940.000	-10.611.834	122,14
51120 Yfirvinna	12.747.885	13.266.000	518.115	96,09
51130 Nefndarlaun	488.677	200.000	-288.677	244,34
51800 Tryggingagjald	5.114.954	4.669.000	-445.954	109,55
51810 Launatengd gjöld	10.922.476	9.077.000	-1.845.476	120,33
51910 Kaffikostnaður starfsmanna	16.102	50.000	33.898	32,20
51920 Matarkostnaður starfsmanna	1.809.015	1.320.000	-489.015	137,05
51990 Starfsmannakostnaður, anna	322.793	130.000	-192.793	248,30
<b>Vörukaup</b>	<b>12.961.700</b>	<b>8.933.000</b>	<b>-4.028.700</b>	<b>145,10</b>
52010 Skrifstofuvörur	598.815	220.000	-378.815	272,19
52050 Bækur, tímarit og blöð	7.919	66.000	58.081	12,00
52110 Matvörur	50.410		-50.410	
52310 Vörukaup til endursölu (11	377.319	200.000	-177.319	188,66
52320 Vörukaup til endursölu (24	1.004.706	180.000	-824.706	558,17
52330 Vörukaup til endursölu (án	1.566.050	100.000	-1.466.050	1.566,05
52510 Rafmagn	2.123.032	2.200.000	76.968	96,50
52530 Heitt vatn	2.317.309	3.000.000	682.691	77,24
52560 Eldsneyti		20.000	20.000	
52620 Byggingavörur		50.000	50.000	
52810 Áhöld og munir	1.083.389	800.000	-283.389	135,42
52850 Tölvur og prentarar	899.694	440.000	-459.694	204,48
52910 Rekstrarvörur	1.924.002	550.000	-1.374.002	349,82
52920 Lyf og hjúkrunarvörur	7.431	11.000	3.569	67,55
52930 Hreinlætisvörur	332.941	110.000	-222.941	302,67
52935 Ræstingavörur (endurgr vsk	3.581	20.000	16.419	17,90
52941 Efni til myndmenntakennslu	77.359	66.000	-11.359	117,21
52990 Vörukaup, önnur	587.743	900.000	312.257	65,30
<b>Þjónustukaup</b>	<b>160.914.568</b>	<b>146.114.000</b>	<b>-14.800.568</b>	<b>110,13</b>
54010 Símakostnaður	55.205	250.000	194.795	22,08
54020 Netáskriftir og línuleigur	498.994	550.000	51.006	90,73
54030 Póstburðargjöld bréfa	98.640	100.000	1.360	98,64
54111 Leigubifreiðar	67.086	22.000	-45.086	304,94
54114 Vöru- og sendibifreiðar		165.000	165.000	
54120 Bílaleigubifreiðar	85.708	80.000	-5.708	107,14
54130 Starfsmannabifreiðar (bifr	232.756	190.000	-42.756	122,50
54180 Flutningskostnaður	1.449.391	2.200.000	750.609	65,88
54210 Fargjöld	950.740	270.000	-680.740	352,13
54220 Gisting og fæði á ferðalög	211.001	165.000	-46.001	127,88
54331 Hugbúnaðarvinna og notenda	51.613	150.000	98.387	34,41
54338 Tölvuþjónusta (án endurgr	3.460	44.000	40.540	7,86
54395 Sérfræðiþjónusta, önnur (á	15.342.763		-15.342.763	
54415 Húsaleiga Fasteignafélags	115.428.503	112.875.000	-2.553.503	102,26
54418 Hússjóðir	283.296	340.000	56.704	83,32
54435 Lausafjárleiga Fasteignafé	6.466.973	6.324.000	-142.973	102,26
54440 Leiga tölvubúnaðar		50.000	50.000	
54445 Hýsing tölvubúnaðar	3.528	160.000	156.472	2,21
54495 Ýmsar leigur	272.771	70.000	-202.771	389,67
54620 Rekstur lóða		50.000	50.000	
54635 Viðhald tölvubúnaðar		88.000	88.000	
54650 Snjómokstur, hálkueyðing,		140.000	140.000	
54655 Gámaþjónusta og sorphirða	294.607	190.000	-104.607	155,06
54720 Lausafjártryggingar	365.072	470.000	104.928	77,67
54730 Ábyrgða- og slysatrygginga	159.159	135.000	-24.159	117,90
54910 Prentun og bókband	4.026.159	4.070.000	43.841	98,92
54915 Auglýsingar	4.585.133	1.100.000	-3.485.133	416,83
54925 Þjónustugjöld banka	172.868	130.000	-42.868	132,98
54930 Námskeiðsgjöld	480.000	110.000	-370.000	436,36
54935 Námskeiðshald	27.872	20.000	-7.872	139,36
54940 Ræsting húsnæðis (endurgr	2.716.583	2.100.000	-616.583	129,36
54945 Þvottahús, fatahreinsun og	9.598	110.000	100.402	8,73
54950 Skoðunar og eftirlitsgjöld	380.669	450.000	69.331	84,59
54955 Félags- og árgjöld	68.250	66.000	-2.250	103,41
54960 Risna og móttaka gesta	1.219.794	820.000	-399.794	148,76
54965 Fundakostnaður	14.999	60.000	45.001	25,00
54990 Þjónustukaup, önnur	4.891.377	12.000.000	7.108.623	40,76

Rekstur 2023 sundurliðun ársreiknings	Raun 2023	Áætlun 2023	Mism R2023/Á2023	Notað (%)
<b>Viðhald</b>	<b>9.455.000</b>	<b>6.500.000</b>	<b>-2.955.000</b>	<b>145,46</b>
55732 Listaverk og stytur	9.455.000	6.500.000	-2.955.000	145,46
<b>Styrkir og framlög</b>	<b>10.000</b>		<b>-10.000</b>	
59390 Önnur framlög	10.000		-10.000	
<b>1055140 Listasumar</b>	<b>3.052.051</b>	<b>3.051.000</b>	<b>-1.051</b>	<b>100,03</b>
<b>Vörukaup</b>	<b>3.021</b>	<b>226.000</b>	<b>222.979</b>	<b>1,34</b>
52810 Áhöld og munir		113.000	113.000	
52990 Vörukaup, önnur	3.021	113.000	109.979	2,67
<b>Þjónustukaup</b>	<b>3.049.030</b>	<b>1.365.000</b>	<b>-1.684.030</b>	<b>223,37</b>
54114 Vöru- og sendibifreiðar		47.000	47.000	
54116 Fólksbifreiðar, aðrar		39.000	39.000	
54210 Fargjöld	38.735		-38.735	
54685 Þjónusta verktaka, önnur		127.000	127.000	
54910 Prentun og bókbönd		114.000	114.000	
54915 Auglýsingar		539.000	539.000	
54990 Þjónustukaup, önnur	3.010.295	499.000	-2.511.295	603,27
<b>Styrkir og framlög</b>		<b>1.460.000</b>	<b>1.460.000</b>	
59390 Önnur framlög		1.460.000	1.460.000	
<b>1055910 Norræn samskipti</b>	<b>9.245.198</b>	<b>8.000.000</b>	<b>-1.245.198</b>	<b>115,57</b>
<b>Tekjur</b>	<b>-120.212</b>		<b>120.212</b>	
40865 Endurgreiðslur	-120.212		120.212	
<b>Vörukaup</b>	<b>2.218.996</b>		<b>-2.218.996</b>	
52110 Matvörur	1.890.917		-1.890.917	
52950 Minjagripir og gjafavörur	124.804		-124.804	
52990 Vörukaup, önnur	203.275		-203.275	
<b>Þjónustukaup</b>	<b>7.146.414</b>	<b>8.000.000</b>	<b>853.586</b>	<b>89,33</b>
54111 Leigubifreiðar	4.100		-4.100	
54112 Hópfreiðabifreiðar	1.157.333		-1.157.333	
54114 Vöru- og sendibifreiðar	62.100		-62.100	
54210 Fargjöld	6.926		-6.926	
54220 Gisting og fæði á ferðalög	323.592	8.000.000	7.676.408	4,04
54915 Auglýsingar	43.846		-43.846	
54965 Fundakostnaður	118.543		-118.543	
54990 Þjónustukaup, önnur	5.429.974		-5.429.974	
<i>Menningarhús</i>	<i>674.812.543</i>	<i>661.549.000</i>	<i>-13.263.543</i>	<i>102,00</i>
<b>1056150 Menningarhús</b>	<b>660.671.773</b>	<b>651.305.000</b>	<b>-9.366.773</b>	<b>101,44</b>
<b>Þjónustukaup</b>	<b>20.460</b>		<b>-20.460</b>	
54020 Netáskriftir og línuleigur	20.460		-20.460	
<b>Styrkir og framlög</b>	<b>660.651.313</b>	<b>651.305.000</b>	<b>-9.346.313</b>	<b>101,44</b>
59310 Styrkir og framlög, krefst	306.399.996	309.400.000	3.000.004	99,03
59330 Styrkveitingar bæjarráðs,	3.000.000		-3.000.000	
59345 Styrkir í formi húsaleigu	351.251.317	341.905.000	-9.346.317	102,73
<b>1056210 Félagsheimilið Múli Grímsey</b>	<b>14.140.770</b>	<b>10.244.000</b>	<b>-3.896.770</b>	<b>138,04</b>
<b>Vörukaup</b>	<b>1.679.475</b>	<b>163.000</b>	<b>-1.516.475</b>	<b>1.030,35</b>
52510 Rafmagn	190.952	31.000	-159.952	615,97
52560 Eldsneyti	1.488.523	132.000	-1.356.523	1.127,67
<b>Þjónustukaup</b>	<b>12.461.295</b>	<b>10.081.000</b>	<b>-2.380.295</b>	<b>123,61</b>
54010 Símakostnaður	157.812	13.000	-144.812	1.213,94
54415 Húsaleiga Fasteignafélags	12.248.062	10.068.000	-2.180.062	121,65
54720 Lausafjártryggingar	4.359		-4.359	
54950 Skoðunar og eftirlitsgjöld	51.062		-51.062	

Rekstur 2023 sundurliðun ársreiknings <i>Hátíðahöld</i>	Raun 2023 <i>16.813.463</i>	Áætlun 2023 <i>15.287.000</i>	Mism R2023/Á2023 <i>-1.526.463</i>	Notað (%) <i>109,99</i>
<b>1057040 Hátíðahöld</b>	<b>16.813.463</b>	<b>15.287.000</b>	<b>-1.526.463</b>	<b>109,99</b>
<b>Tekjur</b>	<b>-680.000</b>		<b>680.000</b>	
40210 Seld þjónusta (án vsk)	-80.000		80.000	
40860 Framlög	-600.000		600.000	
<b>Vörukaup</b>	<b>74.249</b>	<b>443.000</b>	<b>368.751</b>	<b>16,76</b>
52510 Rafmagn		110.000	110.000	
52810 Áhöld og munir	11.950		-11.950	
52990 Vörukaup, önnur	62.299	333.000	270.701	18,71
<b>Þjónustukaup</b>	<b>13.210.214</b>	<b>10.334.000</b>	<b>-2.876.214</b>	<b>127,83</b>
54114 Vöru- og sendibifreiðar	16.923		-16.923	
54116 Fólksbifreiðar, aðrar	2.115		-2.115	
54670 Vinnulaun mf	159.299		-159.299	
54671 Vinnulaun unglinga mf (án	7.072		-7.072	
54675 Vélavinna	1.527		-1.527	
54915 Auglýsingar		542.000	542.000	
54950 Skoðunar og eftirlitsgjöld		222.000	222.000	
54990 Þjónustukaup, önnur	13.023.278	9.570.000	-3.453.278	136,08
<b>Styrkir og framlög</b>	<b>4.209.000</b>	<b>4.510.000</b>	<b>301.000</b>	<b>93,33</b>
59310 Styrkir og framlög, krefst	4.209.000	4.510.000	301.000	93,33
<i>Ýmsir styrkir og framlög</i>	<i>17.118.033</i>	<i>23.038.000</i>	<i>5.919.967</i>	<i>74,30</i>
<b>1058110 Ýmsir styrkir og framlög</b>	<b>2.846.525</b>	<b>8.764.000</b>	<b>5.917.475</b>	<b>32,48</b>
<b>Tekjur</b>	<b>-300.000</b>		<b>300.000</b>	
40860 Framlög	-300.000		300.000	
<b>Vörukaup</b>	<b>10.158</b>		<b>-10.158</b>	
52110 Matvörur	10.158		-10.158	
<b>Þjónustukaup</b>	<b>1.187.710</b>	<b>564.000</b>	<b>-623.710</b>	<b>210,59</b>
54410 Húsaleigur	564.000	564.000		100,00
54915 Auglýsingar	90.960		-90.960	
54968 Útskriftarkostnaður og við	24.000		-24.000	
54990 Þjónustukaup, önnur	508.750		-508.750	
<b>Styrkir og framlög</b>	<b>1.948.657</b>	<b>8.200.000</b>	<b>6.251.343</b>	<b>23,76</b>
59330 Styrkveitingar bæjarráðs,	1.848.657	8.200.000	6.351.343	22,54
59390 Önnur framlög	100.000		-100.000	
<b>1058500 Menningarsjóður</b>	<b>14.271.508</b>	<b>14.274.000</b>	<b>2.492</b>	<b>99,98</b>
<b>Vörukaup</b>	<b>9.672</b>	<b>171.000</b>	<b>161.328</b>	<b>5,66</b>
52990 Vörukaup, önnur	9.672	171.000	161.328	5,66
<b>Þjónustukaup</b>	<b>965.836</b>	<b>1.003.000</b>	<b>37.164</b>	<b>96,29</b>
54910 Prentun og bókbönd		33.000	33.000	
54915 Auglýsingar	90.539	672.000	581.461	13,47
54960 Risna og móttaka gesta	21.180	122.000	100.820	17,36
54965 Fundakostnaður	1.425		-1.425	
54968 Útskriftarkostnaður og við	5.970		-5.970	
54990 Þjónustukaup, önnur	846.722	176.000	-670.722	481,09
<b>Styrkir og framlög</b>	<b>13.296.000</b>	<b>13.100.000</b>	<b>-196.000</b>	<b>101,50</b>
59310 Styrkir og framlög, krefst	13.296.000		-13.296.000	
59390 Önnur framlög		13.100.000	13.100.000	

Rekstur 2023 sundurliðun ársreiknings Æskulýðs- og íþróttamál	Raun 2023 2.811.540.537	Áætlun 2023 2.656.485.000	Mism R2023/Á2023 -155.055.537	Notað (%) 105,84
<i>Sameiginlegur kostnaður</i>	45.790.452	71.927.000	26.136.548	63,66
<b>1060100 Skrifstofa íþróttá og tómstund</b>	<b>21.228.494</b>	<b>46.719.000</b>	<b>25.490.506</b>	<b>45,44</b>
<b>Tekjur</b>	<b>-16.816.242</b>	<b>-200.000</b>	<b>16.616.242</b>	<b>8.408,12</b>
40240 Fæðissala	-46.320	-200.000	-153.680	23,16
40765 Endurgreiðslur eigin stofn	-16.719.922		16.719.922	
40860 Framlög	-50.000		50.000	
<b>Laun og launatengd gjöld</b>	<b>36.282.650</b>	<b>41.937.000</b>	<b>5.654.350</b>	<b>86,52</b>
51110 Dagvinnulaun	22.960.099	28.044.000	5.083.901	81,87
51120 Yfirvinna	5.928.539	5.416.000	-512.539	109,46
51130 Nefndarlaun	223.552		-223.552	
51800 Tryggingagjald	2.100.460	2.702.000	601.540	77,74
51810 Launatengd gjöld	4.785.345	5.208.000	422.655	91,88
51920 Matarkostnaður starfsmanna	276.671	485.000	208.329	57,05
51990 Starfsmannakostnaður, anna	7.984	82.000	74.016	9,74
<b>Vörukaup</b>	<b>310.485</b>	<b>79.000</b>	<b>-231.485</b>	<b>393,02</b>
52010 Skrifstofuvörur	58.184	24.000	-34.184	242,43
52910 Rekstrarvörur	32.477		-32.477	
52950 Minjagripir og gjafavörur		30.000	30.000	
52990 Vörukaup, önnur	219.824	25.000	-194.824	879,30
<b>Þjónustukaup</b>	<b>1.451.601</b>	<b>4.903.000</b>	<b>3.451.399</b>	<b>29,61</b>
54010 Símakostnaður	15.418	29.000	13.582	53,17
54114 Vöru- og sendibifreiðar		17.000	17.000	
54120 Bílaleigubifreiðar	77.748	72.000	-5.748	107,98
54130 Starfsmannabifreiðar (bifr)	132.472	150.000	17.528	88,31
54210 Fargjöld	239.343	180.000	-59.343	132,97
54220 Gisting og fæði á ferðalög	186.439	100.000	-86.439	186,44
54221 Fæði á ferðal. án vsk (í s	17.070		-17.070	
54331 Hugbúnaðarvinna og notenda		15.000	15.000	
54338 Tölvuþjónusta (án endurg	5.895	15.000	9.105	39,30
54390 Sérfræðiþjónusta, önnur (e		2.000.000	2.000.000	
54395 Sérfræðiþjónusta, önnur (á	44.000	150.000	106.000	29,33
54630 Viðhald áhaldna og búnaðar		110.000	110.000	
54635 Viðhald tölvubúnaðar	35.993	50.000	14.007	71,99
54730 Ábyrgða- og slysatrygginga	63.303	45.000	-18.303	180,87
54910 Prentun og bókbönd	35.452	40.000	4.548	88,63
54915 Auglýsingar	333.331	750.000	416.669	44,44
54925 Þjónustugjöld banka	1.430	16.000	14.570	8,94
54930 Námskeiðsgjöld		94.000	94.000	
54935 Námskeiðshald	70.621	300.000	229.379	23,54
54955 Félags- og árgjöld	25.000	30.000	5.000	83,33
54960 Risna og móttaka gesta		100.000	100.000	
54968 Útskriftarkostnaður og við		40.000	40.000	
54990 Þjónustukaup, önnur	168.086	600.000	431.914	28,01
<b>1060200 Sameiginlegur kostn. æskulýðsm.</b>	<b>24.561.958</b>	<b>25.208.000</b>	<b>646.042</b>	<b>97,44</b>
<b>Laun og launatengd gjöld</b>	<b>3.200.178</b>	<b>4.300.000</b>	<b>1.099.822</b>	<b>74,42</b>
51130 Nefndarlaun	2.814.439	3.518.000	703.561	80,00
51800 Tryggingagjald	189.196	252.000	62.804	75,08
51810 Launatengd gjöld	166.523	480.000	313.477	34,69
51940 Vinnufatnaður starfsmanna	30.020		-30.020	
51990 Starfsmannakostnaður, anna		50.000	50.000	
<b>Vörukaup</b>	<b>1.083.477</b>	<b>865.000</b>	<b>-218.477</b>	<b>125,26</b>
52010 Skrifstofuvörur	2.624		-2.624	
52110 Matvörur	56.541		-56.541	
52510 Rafmagn	268.622	320.000	51.378	83,94
52530 Heitt vatn	446.356	345.000	-101.356	129,38
52810 Áhöld og munir	97.685	100.000	2.315	
52910 Rekstrarvörur	137.763		-137.763	
52930 Hreinlætisvörur	73.886	100.000	26.114	73,89

## Aðalsjóður

Rekstur 2023 sundurliðun ársreiknings	Raun 2023	Áætlun 2023	Mism R2023/Á2023	Notað (%)
<b>Þjónustukaup</b>	<b>20.278.303</b>	<b>20.043.000</b>	<b>-235.303</b>	<b>101,17</b>
54010 Símakostnaður	34.247	20.000	-14.247	171,24
54020 Netáskriftir og línuleigur	215.708	200.000	-15.708	107,85
54114 Vöru- og sendibifreiðar	7.908		-7.908	
54331 Hugbúnaðarvinna og notenda	18.040		-18.040	
54415 Húsaleiga Fasteignafélags	13.139.105	12.848.000	-291.105	102,27
54630 Viðhald áhaldna og búnaðar	28.842		-28.842	
54650 Snjómokstur, hálkueyðing,	122.054	150.000	27.946	81,37
54655 Gámaþjónusta og sorphirða	94.099	100.000	5.901	94,10
54720 Lausafjártryggingar	87.257	35.000	-52.257	249,31
54730 Ábyrgða- og slysatrygginga	3.230		-3.230	
54910 Prentun og bókbönd	5.852		-5.852	
54940 Ræsting húsnæðis (endurgr)	1.444.012	1.640.000	195.988	88,05
54950 Skoðunar og eftirlitsgjöld	60.653	50.000	-10.653	121,31
54975 Þátttaka í rekstri eigin d	4.500.000	4.500.000		100,00
54990 Þjónustukaup, önnur	517.295	500.000	-17.295	103,46
<i>Leikvællir</i>	<i>24.223.832</i>	<i>27.730.000</i>	<i>3.506.168</i>	<i>87,36</i>
<b>1061110 Rekstur leik- og sparkvalla</b>	<b>24.223.832</b>	<b>27.730.000</b>	<b>3.506.168</b>	<b>87,36</b>
<b>Vörukaup</b>	<b>6.494.929</b>	<b>918.000</b>	<b>-5.576.929</b>	<b>707,51</b>
52510 Rafmagn	11.836		-11.836	
52610 Ræktunurvörur	200.000	220.000	20.000	90,91
52620 Byggingavörur	297.212	230.000	-67.212	129,22
52810 Áhöld og munir	5.973.930	303.000	-5.670.930	1.971,59
52910 Rekstrarvörur	11.951	55.000	43.049	21,73
52990 Vörukaup, önnur		110.000	110.000	
<b>Þjónustukaup</b>	<b>14.157.500</b>	<b>15.297.000</b>	<b>1.139.500</b>	<b>92,55</b>
54114 Vöru- og sendibifreiðar	435.240	300.000	-135.240	145,08
54116 Fólksbifreiðar, aðrar	11.338	50.000	38.662	22,68
54180 Flutningskostnaður	302.553	76.000	-226.553	398,10
54210 Fargjöld	181.838		-181.838	
54320 Verkfræði og arkitektþjón	107.100		-107.100	
54338 Tölvuþjónusta (án endurgr)		350.000	350.000	
54390 Sérfræðiþjónusta, önnur (e	1.026.733	850.000	-176.733	120,79
54630 Viðhald áhaldna og búnaðar		1.500.000	1.500.000	
54650 Snjómokstur, hálkueyðing,		88.000	88.000	
54670 Vinnulaun mf	1.697.681	800.000	-897.681	212,21
54671 Vinnulaun unglunga mf (án	812.790	550.000	-262.790	147,78
54675 Vélavinna	222.661	100.000	-122.661	222,66
54680 Útboð og samningsverk	597.125	3.000.000	2.402.875	19,90
54685 Þjónusta verktaka, önnur	3.978.218	3.000.000	-978.218	132,61
54910 Prentun og bókbönd	89.280	50.000	-39.280	178,56
54930 Námskeiðsgjöld		33.000	33.000	
54950 Skoðunar og eftirlitsgjöld	694.947	550.000	-144.947	126,35
54975 Þátttaka í rekstri eigin d	3.999.996	4.000.000	4	100,00
<b>Viðhald</b>	<b>3.571.403</b>	<b>11.515.000</b>	<b>7.943.597</b>	<b>31,02</b>
55624 Viðhald myndavélakerfa	890		-890	
55670 Sláttur og hirðing	3.363.993	4.200.000	836.007	80,10
55680 Viðhald leiktækja á lóð	33.243	3.300.000	3.266.757	1,01
55720 Áburður		460.000	460.000	
55728 Ruslafötur		55.000	55.000	
55734 Leiktæki og æfingatæki	90.341	3.500.000	3.409.659	2,58
55764 Ræsi og niðurföll	82.936		-82.936	
<i>Æskulýðsmál</i>	<i>158.290.365</i>	<i>152.226.000</i>	<i>-6.064.365</i>	<i>103,98</i>
<b>1062620 Hjólabrettasvæði</b>	<b>14.313.812</b>	<b>11.178.000</b>	<b>-3.135.812</b>	<b>128,05</b>
<b>Vörukaup</b>	<b>25.098</b>	<b>57.000</b>	<b>31.902</b>	<b>44,03</b>
52510 Rafmagn	25.098	57.000	31.902	44,03
<b>Þjónustukaup</b>	<b>14.288.714</b>	<b>11.121.000</b>	<b>-3.167.714</b>	<b>128,48</b>
54415 Húsaleiga Fasteignafélags	536.791	525.000	-11.791	102,25

## Aðalsjóður

Rekstur 2023 sundurliðun ársreiknings	Raun 2023	Áætlun 2023	Mism R2023/Á2023	Notað (%)
54620 Rekstur lóða		66.000	66.000	
54630 Viðhald áhalda og búnaðar		55.000	55.000	
54685 Þjónusta verktaka, önnur	93.923		-93.923	
54975 Þátttaka í rekstri eigin d	13.658.000	10.475.000	-3.183.000	130,39
<b>1062630 Skátaheimili</b>	<b>8.488.073</b>	<b>8.300.000</b>	<b>-188.073</b>	<b>102,27</b>
<b>Styrkir og framlög</b>	<b>8.488.073</b>	<b>8.300.000</b>	<b>-188.073</b>	<b>102,27</b>
59345 Styrkir í formi húsaleigu	8.488.073	8.300.000	-188.073	102,27
<b>1062700 Vinnuskóli</b>	<b>127.816.830</b>	<b>124.520.000</b>	<b>-3.296.830</b>	<b>102,65</b>
<b>Tekjur</b>	<b>-108.080</b>	<b>-160.000</b>	<b>-51.920</b>	<b>67,55</b>
40240 Fæðissala	-108.080	-160.000	-51.920	67,55
<b>Laun og launatengd gjöld</b>	<b>116.018.489</b>	<b>115.467.000</b>	<b>-551.489</b>	<b>100,48</b>
51110 Dagvinnulaun	98.424.963	98.416.000	-8.963	100,01
51120 Yfirvinna	222.035	498.000	275.965	44,59
51800 Tryggingagjald	6.718.514	6.612.000	-106.514	101,61
51810 Launatengd gjöld	9.606.545	9.181.000	-425.545	104,64
51910 Kaffikostnaður starfsmanna	21.344		-21.344	
51920 Matarkostnaður starfsmanna	1.012.000	360.000	-652.000	281,11
51940 Vinnufatnaður starfsmanna	4.410	300.000	295.590	1,47
51990 Starfsmannakostnaður, anna	8.678	100.000	91.322	8,68
<b>Vörukaup</b>	<b>1.727.553</b>	<b>694.000</b>	<b>-1.033.553</b>	<b>248,93</b>
52010 Skrifstofuvörur	132.179	55.000	-77.179	240,33
52110 Matvörur	69.772	28.000	-41.772	249,19
52560 Eldsneyti	65.513	99.000	33.487	66,17
52810 Áhöld og munir	785.121	165.000	-620.121	475,83
52850 Tölvur og prentarar	479.301	220.000	-259.301	217,86
52910 Rekstrarvörur	19.858		-19.858	
52920 Lyf og hjúkrunarvörur		28.000	28.000	
52990 Vörukaup, önnur	175.809	99.000	-76.809	177,58
<b>Þjónustukaup</b>	<b>10.178.868</b>	<b>8.519.000</b>	<b>-1.659.868</b>	<b>119,48</b>
54010 Símakostnaður	93.941	44.000	-49.941	213,50
54114 Vöru- og sendibifreiðar	260.780	25.000	-235.780	1.043,12
54120 Bílaleigubifreiðar	575.423	600.000	24.577	95,90
54338 Tölvuþjónusta (án endurgr)	23.581	50.000	26.419	47,16
54350 Þjónusta heilbrigðisstétta		10.000	10.000	
54495 Ýmsar leigur	37.591		-37.591	
54630 Viðhald áhalda og búnaðar		20.000	20.000	
54670 Vinnulaun mf	268.805		-268.805	
54680 Útboð og samningsverk	8.878		-8.878	
54685 Þjónusta verktaka, önnur	188.977		-188.977	
54730 Ábyrgða- og slysatrygginga	147.473	770.000	622.527	19,15
54915 Auglýsingar	19.691	90.000	70.309	21,88
54930 Námskeiðsgjöld	1.452.600	1.210.000	-242.600	120,05
54935 Námskeiðshald	389.791		-389.791	
54965 Fundakostnaður	49.907		-49.907	
54975 Þátttaka í rekstri eigin d	6.515.960	5.200.000	-1.315.960	125,31
54990 Þjónustukaup, önnur	145.470	500.000	354.530	29,09
<b>1062710 Sumarvinna með stuðningi</b>	<b>7.671.650</b>	<b>8.228.000</b>	<b>556.350</b>	<b>93,24</b>
<b>Laun og launatengd gjöld</b>	<b>7.645.271</b>	<b>8.088.000</b>	<b>442.729</b>	<b>94,53</b>
51110 Dagvinnulaun	6.193.603	6.562.000	368.397	94,39
51800 Tryggingagjald	439.216	464.000	24.784	94,66
51810 Launatengd gjöld	1.012.452	1.062.000	49.548	95,33
<b>Þjónustukaup</b>	<b>26.379</b>	<b>140.000</b>	<b>113.621</b>	<b>18,84</b>
54120 Bílaleigubifreiðar		80.000	80.000	
54730 Ábyrgða- og slysatrygginga	26.379	30.000	3.621	87,93
54915 Auglýsingar		30.000	30.000	



<b>Rekstur 2023 sundurliðun ársreiknings</b> <i>Félagsmiðstöðvar</i>	<b>Raun 2023</b> 178.770.449	<b>Áætlun 2023</b> 173.934.000	<b>Mism R2023/Á2023</b> -4.836.449	<b>Notað (%)</b> 102,78
<b>1063110 Húsið miðstöð ungs fólks</b>	<b>19.938.742</b>	<b>23.993.000</b>	<b>4.054.258</b>	<b>83,10</b>
<b>Tekjur</b>	<b>-4.535.281</b>	<b>-4.200.000</b>	<b>335.281</b>	<b>107,98</b>
40240 Fæðissala	-185.280	-200.000	-14.720	92,64
40860 Framlög	-4.350.001	-4.000.000	350.001	108,75
<b>Laun og launatengd gjöld</b>	<b>19.051.970</b>	<b>23.251.000</b>	<b>4.199.030</b>	<b>81,94</b>
51110 Dagvinnulaun	14.273.499	15.652.000	1.378.501	91,19
51120 Yfirvinna	865.254	2.647.000	1.781.746	32,69
51800 Tryggingagjald	1.090.515	1.415.000	324.485	77,07
51810 Launatengd gjöld	2.559.291	2.972.000	412.709	86,11
51910 Kaffikostnaður starfsmanna	72.511	40.000	-32.511	181,28
51920 Matarkostnaður starfsmanna	190.900	525.000	334.100	39,36
<b>Vörukaup</b>	<b>850.050</b>	<b>765.000</b>	<b>-85.050</b>	<b>111,12</b>
52010 Skrifstofuvörur	97.312	40.000	-57.312	243,28
52050 Bækur, tímarit og blöð	4.601		-4.601	
52110 Matvörur	171.717		-171.717	
52560 Eldsneyti	49.376		-49.376	
52810 Áhöld og munir	166.207	330.000	163.793	50,37
52850 Tölvur og prentarar		165.000	165.000	
52920 Lyf og hjúkrunarvörur		10.000	10.000	
52990 Vörukaup, önnur	360.837	220.000	-140.837	164,02
<b>Þjónustukaup</b>	<b>4.572.003</b>	<b>4.177.000</b>	<b>-395.003</b>	<b>109,46</b>
54010 Símakostnaður	108.201		-108.201	
54020 Netáskriftir og línuleigur	54.953	50.000	-4.953	109,91
54112 Hópfærðabifreiðar	65.517		-65.517	
54114 Vöru- og sendibifreiðar	12.500		-12.500	
54120 Bílaleigubifreiðar	5.263	160.000	154.737	3,29
54130 Starfsmannabifreiðar (bifr)		70.000	70.000	
54210 Fargjöld		50.000	50.000	
54220 Gisting og fæði á ferðalög	15.692	30.000	14.308	52,31
54338 Tölvuþjónusta (án endurgr)	11.791	30.000	18.209	39,30
54435 Lausafjárleiga Fasteignafé	1.940.401	1.897.000	-43.401	102,29
54630 Viðhald áhalda og búnaðar	155.333		-155.333	
54730 Ábyrgða- og slysatrygginga	42.827	50.000	7.173	85,65
54915 Auglýsingar	110.866	50.000	-60.866	221,73
54930 Námskeiðsgjöld	147.760	100.000	-47.760	147,76
54935 Námskeiðshald	140.000	500.000	360.000	28,00
54940 Ræsting húsnæðis (endurgr)	68.117		-68.117	
54955 Félags- og árgjöld	739.075	700.000	-39.075	105,58
54965 Fundakostnaður	53.152	50.000	-3.152	106,30
54990 Þjónustukaup, önnur	900.555	440.000	-460.555	204,67
<b>1063130 Félagsmiðstöðvar Akureyrar</b>	<b>158.831.707</b>	<b>149.941.000</b>	<b>-8.890.707</b>	<b>105,93</b>
<b>Tekjur</b>	<b>-18.661.660</b>	<b>-12.060.000</b>	<b>6.601.660</b>	<b>154,74</b>
40240 Fæðissala	-1.127.120	-660.000	467.120	170,78
40260 Námskeiðs- og skólagjöld	-1.781.350	-1.100.000	681.350	161,94
40765 Endurgreiðslur eigin stofn	-12.197.566	-9.200.000	2.997.566	132,58
40860 Framlög	-1.502.170		1.502.170	
40865 Endurgreiðslur	-2.053.454	-1.100.000	953.454	186,68
<b>Laun og launatengd gjöld</b>	<b>163.611.512</b>	<b>147.449.000</b>	<b>-16.162.512</b>	<b>110,96</b>
51110 Dagvinnulaun	97.284.456	93.865.000	-3.419.456	103,64
51120 Yfirvinna	31.016.064	24.346.000	-6.670.064	127,40
51800 Tryggingagjald	9.203.622	8.926.000	-277.622	103,11
51810 Launatengd gjöld	20.912.621	18.432.000	-2.480.621	113,46
51910 Kaffikostnaður starfsmanna	43.849	80.000	36.151	54,81
51920 Matarkostnaður starfsmanna	5.150.900	1.600.000	-3.550.900	321,93
51990 Starfsmannakostnaður, anna		200.000	200.000	
<b>Vörukaup</b>	<b>2.918.553</b>	<b>2.409.000</b>	<b>-509.553</b>	<b>121,15</b>
52010 Skrifstofuvörur	24.060	165.000	140.940	14,58
52050 Bækur, tímarit og blöð	3.919	22.000	18.081	17,81

## Aðalsjóður

Rekstur 2023 sundurliðun ársreiknings	Raun 2023	Áætlun 2023	Mism R2023/Á2023	Notað (%)
52110 Matvörur	585.515		-585.515	
52560 Eldsneyti	210.648	180.000	-30.648	117,03
52810 Áhöld og munir	629.486	440.000	-189.486	143,07
52850 Tölvur og prentarar	15.833	270.000	254.167	5,86
52880 Leikföng	12.016	50.000	37.984	24,03
52910 Rekstrarvörur		30.000	30.000	
52920 Lyf og hjúkrunarvörur	6.180	20.000	13.820	30,90
52940 Námsgögn		22.000	22.000	
52990 Vörukaup, önnur	1.430.896	1.210.000	-220.896	118,26
<b>Þjónustukaup</b>	<b>10.963.302</b>	<b>12.143.000</b>	<b>1.179.698</b>	<b>90,29</b>
54010 Símakostnaður	95.084	100.000	4.916	95,08
54020 Netáskriftir og línuleigur	382.146	143.000	-239.146	267,24
54030 Póstburðargjöld bréfa	2.140	6.000	3.860	35,67
54050 Afnotagjöld útvarps og sjó		6.000	6.000	
54111 Leigubifreiðar	6.750		-6.750	
54112 Hópfæðabifreiðar	1.026.650	1.650.000	623.350	62,22
54114 Vöru- og sendibifreiðar	48.185	33.000	-15.185	146,02
54120 Bílaleigubifreiðar	1.303.773	1.080.000	-223.773	120,72
54130 Starfsmannabifreiðar (bifr)	8.040	220.000	211.960	3,65
54180 Flutningskostnaður	15.718		-15.718	
54210 Fargjöld	332.510	330.000	-2.510	100,76
54220 Gisting og fæði á ferðalög	286.577	220.000	-66.577	130,26
54338 Tölvuþjónusta (án endurgr)	76.641	165.000	88.359	46,45
54410 Húsaleigur	44.163	100.000	55.837	44,16
54495 Ýmsar leigur			-99.200	
54670 Vinnulaun mf	19.110		-19.110	
54671 Vinnulaun unglunga mf (án	1.088		-1.088	
54730 Ábyrgða- og slysatrygginga	284.688	270.000	-14.688	105,44
54910 Prentun og bókbönd	44.286	50.000	5.714	88,57
54915 Auglýsingar	67.411	100.000	32.589	67,41
54925 Þjónustugjöld banka	1.560	5.000	3.440	31,20
54930 Námskeiðsgjöld	595.145	330.000	-265.145	180,35
54935 Námskeiðshald	273.516	110.000	-163.516	248,65
54940 Ræsting húsnæðis (endurgr)	2.415.847	3.600.000	1.184.153	67,11
54950 Skoðunar og eftirlitsgjöld	3.312		-3.312	
54955 Félags- og árgjöld	594.870	270.000	-324.870	220,32
54960 Risna og móttaka gesta		25.000	25.000	
54965 Fundakostnaður	34.535	100.000	65.465	34,54
54968 Útskriftarkostnaður og við		30.000	30.000	
54990 Þjónustukaup, önnur	2.900.357	3.200.000	299.643	90,64
<i>Íþróttahús og sundlaugar</i>	<i>653.804.154</i>	<i>614.809.000</i>	<i>-38.995.154</i>	<i>106,34</i>
<b>1065110 Íþróttamiðstöð Glerárskóla</b>	<b>73.148.368</b>	<b>87.929.000</b>	<b>14.780.632</b>	<b>83,19</b>
<b>Tekjur</b>	<b>-83.044.118</b>	<b>-81.927.000</b>	<b>1.117.118</b>	<b>101,36</b>
40221 Vörusala (með 24% vsk)	-6.856	-10.000	-3.144	68,56
40240 Fæðissala	-75.086	-100.000	-24.914	75,09
40250 Aðgangseyrir	-2.195.749	-3.080.000	-884.251	71,29
40256 Útleiga (með 24% vsk)	-12.985	-16.000	-3.015	81,16
40310 Leigutekjur (án vsk)	-693.450	-113.000	580.450	613,67
40750 Útleiga eigin stofnana mf	-44.439.996	-42.988.000	1.451.996	103,38
40756 Útleiga íþróttahúsa ÍBA (á	-35.619.996	-35.620.000	-4	100,00
<b>Laun og launatengd gjöld</b>	<b>52.680.639</b>	<b>83.782.000</b>	<b>31.101.361</b>	<b>62,88</b>
51110 Dagvinnulaun	40.066.484	60.611.000	20.544.516	66,10
51120 Yfirvinna	1.991.861	6.668.000	4.676.139	29,87
51800 Tryggingagjald	3.028.003	5.239.000	2.210.997	57,80
51810 Launatengd gjöld	7.140.972	10.747.000	3.606.028	66,45
51910 Kaffikostnaður starfsmanna	224.470	170.000	-54.470	132,04
51920 Matararkostnaður starfsmanna	11.184	113.000	101.816	9,90
51940 Vinnufatnaður starfsmanna	199.281	125.000	-74.281	159,42
51990 Starfsmannakostnaður, anna	18.384	109.000	90.616	16,87
<b>Vörukaup</b>	<b>11.137.174</b>	<b>10.511.000</b>	<b>-626.174</b>	<b>105,96</b>
52010 Skrifstofuvörur	19.147	39.000	19.853	49,09
52320 Vörukaup til endursölu (24	3.107		-3.107	
52510 Rafmagn	2.715.130	3.800.000	1.084.870	71,45

## Aðalsjóður

Rekstur 2023 sundurliðun ársreiknings	Raun 2023	Áætlun 2023	Mism R2023/Á2023	Notað (%)
52530 Heitt vatn	5.706.148	4.510.000	-1.196.148	126,52
52540 Kalt vatn	676.063	627.000	-49.063	107,83
52810 Áhöld og munir	396.229	300.000	-96.229	132,08
52850 Tölvur og prentarar		11.000	11.000	
52910 Rekstrarvörur	116.361	30.000	-86.361	387,87
52920 Lyf og hjúkrunarvörur	135.596	59.000	-76.596	229,82
52930 Hreinlætisvörur	1.155.056	693.000	-462.056	166,67
52935 Ræstingavörur (endurgr vsk)	150.443	130.000	-20.443	115,73
52965 Búnaður til útleigu (24% v	51.887	30.000	-21.887	172,96
52990 Vörukaup, önnur	12.007	282.000	269.993	4,26
<b>Þjónustukaup</b>	<b>92.374.673</b>	<b>75.563.000</b>	<b>-16.811.673</b>	<b>122,25</b>
54010 Símakostnaður	2.918	55.000	52.082	5,31
54020 Netáskriftir og línuleigur	100.356	116.000	15.644	86,51
54114 Vöru- og sendibifreiðar	18.100		-18.100	
54180 Flutningskostnaður	123.585	50.000	-73.585	247,17
54331 Hugbúnaðarvinna og notenda	23.106		-23.106	
54395 Sérfræðiþjónusta, önnur (á	38.000		-38.000	
54415 Húsaleiga Fasteignafélags	71.850.341	70.261.000	-1.589.341	102,26
54435 Lausafjárleiga Fasteignafé	2.270.474	2.220.000	-50.474	102,27
54610 Viðhald fasteigna, leiguhú	503.699	226.000	-277.699	222,88
54630 Viðhald áhalda og búnaðar	430.441	1.111.000	680.559	38,74
54635 Viðhald tölvubúnaðar		16.000	16.000	
54650 Snjómokstur, hálkueyðing,	267.689	500.000	232.311	53,54
54655 Gámþjónusta og sorphirða	75.143	85.000	9.857	88,40
54720 Lausafjártryggingar		17.000	17.000	
54730 Ábyrgða- og slysatrygginga	160.005	237.000	76.995	67,51
54910 Prentun og bókbönd		50.000	50.000	
54915 Auglýsingar	24.676	167.000	142.324	14,78
54925 Þjónustugjöld banka	72.620	74.000	1.380	98,14
54930 Námskeiðsgjöld	55.200	172.000	116.800	32,09
54950 Skoðunar og eftirlitsgjöld	452.716	195.000	-257.716	232,16
54965 Fundakostnaður	5.172	11.000	5.828	47,02
54975 Þátttaka í rekstri eigin d	15.900.433		-15.900.433	
<b>1065120 Íþróttahús Síðuskóla</b>	<b>27.886.534</b>	<b>26.381.000</b>	<b>-1.505.534</b>	<b>105,71</b>
<b>Tekjur</b>	<b>-58.520.926</b>	<b>-53.448.000</b>	<b>5.072.926</b>	<b>109,49</b>
40310 Leigutekjur (án vsk)	-66.825	-250.000	-183.175	26,73
40311 Leigutekjur (með 24% vsk)	-290.000	-250.000	40.000	116,00
40750 Útleiga eigin stofnana mf	-16.935.996	-16.267.000	668.996	104,11
40756 Útleiga íþróttahúsa ÍBA (á	-36.681.000	-36.681.000		100,00
40765 Endurgreiðslur eigin stofn	-4.547.105		4.547.105	
<b>Laun og launatengd gjöld</b>	<b>21.593.106</b>	<b>20.165.000</b>	<b>-1.428.106</b>	<b>107,08</b>
51110 Dagvinnulaun	15.003.769	15.298.000	294.231	98,08
51120 Yfirvinna	2.409.166	915.000	-1.494.166	263,30
51800 Tryggingagjald	1.244.704	1.264.000	19.296	98,47
51810 Launatengd gjöld	2.818.146	2.518.000	-300.146	111,92
51910 Kaffikostnaður starfsmanna	44.836	60.000	15.164	74,73
51920 Matarkostnaður starfsmanna	14.965		-14.965	
51940 Vinnufatnaður starfsmanna	42.000	50.000	8.000	84,00
51990 Starfsmannakostnaður, anna	15.520	60.000	44.480	25,87
<b>Vörukaup</b>	<b>2.697.856</b>	<b>1.970.000</b>	<b>-727.856</b>	<b>136,95</b>
52010 Skrifstofuvörur	22.229	20.000	-2.229	111,15
52510 Rafmagn	516.000	550.000	34.000	93,82
52530 Heitt vatn	936.000	872.000	-64.000	107,34
52810 Áhöld og munir	726.544	165.000	-561.544	440,33
52910 Rekstrarvörur	111.561	33.000	-78.561	338,06
52920 Lyf og hjúkrunarvörur		15.000	15.000	
52930 Hreinlætisvörur	181.263	138.000	-43.263	131,35
52935 Ræstingavörur (endurgr vsk)	170.938	94.000	-76.938	181,85
52965 Búnaður til útleigu (24% v	9.677		-9.677	
52990 Vörukaup, önnur	23.644	83.000	59.356	28,49
<b>Þjónustukaup</b>	<b>62.116.498</b>	<b>57.694.000</b>	<b>-4.422.498</b>	<b>107,67</b>
54020 Netáskriftir og línuleigur	45.203	57.000	11.797	79,30
54050 Afnotagjöld útvarps og sjó	54.463	60.000	5.537	90,77

## Aðalsjóður

Rekstur 2023 sundurliðun ársreiknings	Raun 2023	Áætlun 2023	Mism R2023/Á2023	Notað (%)
54114 Vöru- og sendibifreiðar	7.833		-7.833	
54180 Flutningskostnaður	20.990	60.000	39.010	34,98
54210 Fargjöld	32.500		-32.500	
54395 Sérfræðipjónusta, önnur (á	58.621		-58.621	
54415 Húsaleiga Fasteignafélags	55.757.945	54.524.000	-1.233.945	102,26
54435 Lausafjárleiga Fasteignafé	924.253	904.000	-20.253	102,24
54610 Viðhald fasteigna, leiguhú	59.412	400.000	340.588	14,85
54630 Viðhald áhaldla og búnaðar	1.307.509	1.400.000	92.491	93,39
54650 Snjómokstur, hálkueyðing,	83.852	110.000	26.148	76,23
54655 Gámaþjónusta og sorphirða	12.640		-12.640	
54720 Lausafjártryggingar		9.000	9.000	
54730 Ábyrgða- og slysatrygginga	51.310	65.000	13.690	78,94
54915 Auglýsingar	13.060	35.000	21.940	37,31
54945 Þvottahús, fatahreinsun og	263.730		-263.730	
54950 Skoðunar og eftirlitsgjöld	312.800		-312.800	
54975 Þátttaka í rekstri eigin d	3.110.378		-3.110.378	
54990 Þjónustukaup, önnur		70.000	70.000	
<b>1065130 Íþróttamiðstöð Giljaskóla</b>	<b>11.095.662</b>	<b>4.046.000</b>	<b>-7.049.662</b>	<b>274,24</b>
<b>Tekjur</b>	<b>-170.540.850</b>	<b>-168.914.000</b>	<b>1.626.850</b>	<b>100,96</b>
40310 Leigutekjur (án vsk)	-1.751.850	-966.000	785.850	181,35
40750 Útleiga eigin stofnana mf	-21.245.004	-20.404.000	841.004	104,12
40756 Útleiga íþróttahúsa IBA (á	-147.543.996	-147.544.000	-4	100,00
<b>Laun og launatengd gjöld</b>	<b>27.037.348</b>	<b>26.810.000</b>	<b>-227.348</b>	<b>100,85</b>
51110 Dagvinnulaun	20.393.054	20.194.000	-199.054	100,99
51120 Yfirvinna	1.443.808	1.325.000	-118.808	108,97
51800 Tryggingagjald	1.555.312	1.656.000	100.688	93,92
51810 Launatengd gjöld	3.465.782	3.375.000	-90.782	102,69
51910 Kaffikostnaður starfsmanna	62.265	50.000	-12.265	124,53
51920 Matarkostnaður starfsmanna	30.607		-30.607	
51940 Vinnufatnaður starfsmanna	63.000	105.000	42.000	60,00
51990 Starfsmannakostnaður, anna	23.520	105.000	81.480	22,40
<b>Vörukaup</b>	<b>4.118.974</b>	<b>6.716.000</b>	<b>2.597.026</b>	<b>61,33</b>
52010 Skrifstofuvörur	63.166	64.000	834	98,70
52510 Rafmagn	2.241.146	3.065.000	823.854	73,12
52530 Heitt vatn	1.202.158	2.852.000	1.649.842	42,15
52540 Kalt vatn	35.219	31.000	-4.219	113,61
52810 Áhöld og munir		200.000	200.000	
52910 Rekstrarvörur	232.630	33.000	-199.630	704,94
52920 Lyf og hjúkrunarvörur	17.342	13.000	-4.342	133,40
52930 Hreinlætisvörur	249.795	306.000	56.205	81,63
52935 Ræstingavörur (endurgr vsk)	56.047	77.000	20.953	72,79
52990 Vörukaup, önnur	21.471	75.000	53.529	28,63
<b>Þjónustukaup</b>	<b>150.480.191</b>	<b>139.434.000</b>	<b>-11.046.191</b>	<b>107,92</b>
54020 Netáskriftir og línuleigur	29.018	114.000	84.982	25,45
54050 Afnotagjöld útvarps og sjó	44.340		-44.340	
54114 Vöru- og sendibifreiðar	67.480		-67.480	
54180 Flutningskostnaður	77.477	17.000	-60.477	455,75
54395 Sérfræðipjónusta, önnur (á	18.445	350.000	331.555	5,27
54415 Húsaleiga Fasteignafélags	134.983.948	132.007.000	-2.976.948	102,26
54435 Lausafjárleiga Fasteignafé	1.862.123	1.821.000	-41.123	102,26
54610 Viðhald fasteigna, leiguhú	1.139.952	138.000	-1.001.952	826,05
54620 Rekstur lóða	33.140		-33.140	
54630 Viðhald áhaldla og búnaðar	3.105.773	3.000.000	-105.773	103,53
54650 Snjómokstur, hálkueyðing,	276.193	300.000	23.807	92,06
54655 Gámaþjónusta og sorphirða	110.428	127.000	16.572	86,95
54720 Lausafjártryggingar	174.573	187.000	12.427	93,35
54730 Ábyrgða- og slysatrygginga	64.716	93.000	28.284	69,59
54915 Auglýsingar	13.060	51.000	37.940	25,61
54940 Ræsting húsnæðis (endurgr	764.789	900.000	135.211	84,98
54945 Þvottahús, fatahreinsun og		59.000	59.000	
54950 Skoðunar og eftirlitsgjöld	266.378	160.000	-106.378	166,49
54975 Þátttaka í rekstri eigin d	7.298.358		-7.298.358	
54990 Þjónustukaup, önnur	150.000	110.000	-40.000	136,36

## Aðalsjóður

Rekstur 2023 sundurliðun ársreiknings 1065140 Íþróttahöllin	Raun 2023 76.785.281	Áætlun 2023 68.099.000	Mism R2023/Á2023 -8.686.281	Notað (%) 112,76
<b>Tekjur</b>	<b>-132.676.094</b>	<b>-131.851.000</b>	<b>825.094</b>	<b>100,63</b>
40210 Seld þjónusta (án vsk)	-177.200		177.200	
40310 Leigutekjur (án vsk)	-3.656.602	-6.800.000	-3.143.398	53,77
40311 Leigutekjur (með 24% vsk)	-2.018.925	-2.500.000	-481.075	80,76
40312 Leigutekjur (með 11% vsk)	-616.065		616.065	
40750 Útleiga eigin stofnana mf	-21.990.000	-21.120.000	870.000	104,12
40756 Útleiga íþróttahúsa ÍBA (á	-101.430.996	-101.431.000	-4	100,00
40765 Endurgreiðslur eigin stofn	-2.786.306		2.786.306	
<b>Laun og launatengd gjöld</b>	<b>45.252.360</b>	<b>47.629.000</b>	<b>2.376.640</b>	<b>95,01</b>
51110 Dagvinnulaun	32.615.141	35.061.000	2.445.859	93,02
51120 Yfirvinna	3.851.356	3.464.000	-387.356	111,18
51800 Tryggingagjald	2.604.742	2.982.000	377.258	87,35
51810 Launatengd gjöld	5.870.242	5.773.000	-97.242	101,68
51910 Kaffikostnaður starfsmanna	127.255	128.000	745	99,42
51920 Matarkostnaður starfsmanna	72.865	30.000	-42.865	242,88
51940 Vinnufatnaður starfsmanna	79.490	107.000	27.510	74,29
51990 Starfsmannakostnaður, anna	31.269	84.000	52.731	37,23
<b>Vörukaup</b>	<b>11.288.337</b>	<b>8.668.000</b>	<b>-2.620.337</b>	<b>130,23</b>
52010 Skrifstofuvörur	80.586	51.000	-29.586	158,01
52110 Matvörur	4.445		-4.445	
52510 Rafmagn	2.985.774	4.070.000	1.084.226	73,36
52530 Heitt vatn	6.119.372	3.300.000	-2.819.372	185,44
52540 Kalt vatn	53.913	57.000	3.087	94,58
52560 Eldsneyti	218.688	72.000	-146.688	303,73
52660 Hjólbarðar	15.063		-15.063	
52810 Áhöld og munir	612.254	440.000	-172.254	139,15
52850 Tölvur og prentarar	79.803		-79.803	
52910 Rekstrarvörur	441.947		-441.947	
52920 Lyf og hjúkrunarvörur	3.224	22.000	18.776	14,65
52930 Hreinlætisvörur	290.759	352.000	61.241	82,60
52935 Ræstingavörur (endurgr vsk)	326.240	84.000	-242.240	388,38
52990 Vörukaup, önnur	56.269	220.000	163.731	25,58
<b>Þjónustukaup</b>	<b>152.920.679</b>	<b>143.653.000</b>	<b>-9.267.679</b>	<b>106,45</b>
54020 Netáskriftir og línuleigur	447.169	600.000	152.831	74,53
54030 Póstburðargjöld bréfa	7.469		-7.469	
54114 Vöru- og sendibifreiðar	29.900	55.000	25.100	54,36
54180 Flutningskostnaður	124.484	110.000	-14.484	113,17
54331 Hugbúnaðarvinna og notenda		39.000	39.000	
54338 Tölvuþjónusta (án endurgr)	23.581		-23.581	
54395 Sérfræðiþjónusta, önnur (á	176.421		-176.421	
54415 Húsaleiga Fasteignafélags	137.379.750	134.348.000	-3.031.750	102,26
54435 Lausafjárleiga Fasteignafé	3.112.014	3.043.000	-69.014	102,27
54445 Hýsing tölvubúnaðar		55.000	55.000	
54495 Ýmsar leigur	69.814	50.000	-19.814	139,63
54610 Viðhald fasteigna, leiguhú	864.013	427.000	-437.013	202,35
54620 Rekstur lóða	62.138	154.000	91.862	40,35
54630 Viðhald áhaldna og búnaðar	3.073.872	1.650.000	-1.423.872	186,30
54640 Viðhald bifreiða og vinnuv	59.468		-59.468	
54650 Snjómokstur, hálkueyðing,	1.639.742	1.815.000	175.258	90,34
54655 Gámaþjónusta og sorphirða	317.320	230.000	-87.320	137,97
54720 Lausafjártryggingar	14.208	20.000	5.792	71,04
54730 Ábyrgða- og slysatrygginga	97.387	176.000	78.613	55,33
54740 Tryggingar bifreiða og vin	102.801	101.000	-1.801	101,78
54915 Auglýsingar	43.270	45.000	1.730	96,16
54945 Þvottahús, fatahreinsun og		55.000	55.000	
54950 Skoðunar og eftirlitsgjöld	501.164	350.000	-151.164	143,19
54975 Þátttaka í rekstri eigin d	4.774.694		-4.774.694	
54990 Þjónustukaup, önnur		330.000	330.000	
<b>1065150 Íþróttahúsið Boginn</b>	<b>8.904.133</b>	<b>844.000</b>	<b>-8.060.133</b>	<b>1.054,99</b>
<b>Tekjur</b>	<b>-162.128.004</b>	<b>-162.128.000</b>	<b>4</b>	<b>100,00</b>
40756 Útleiga íþróttahúsa ÍBA (á	-162.128.004	-162.128.000	4	100,00

## Aðalsjóður

Rekstur 2023 sundurliðun ársreiknings	Raun 2023	Áætlun 2023	Mism R2023/Á2023	Notað (%)
<b>Vörukaup</b>	<b>7.269.279</b>	<b>7.436.000</b>	<b>166.721</b>	<b>97,76</b>
52510 Rafmagn	4.383.311	4.919.000	535.689	89,11
52530 Heitt vatn	2.854.107	2.231.000	-623.107	127,93
52540 Kalt vatn		11.000	11.000	
52810 Áhöld og munir		220.000	220.000	
52910 Rekstrarvörur	6.861		-6.861	
52990 Vörukaup, önnur		55.000	55.000	
52999 Vörukaup, önnur (án vsk af	25.000		-25.000	
<b>Þjónustukaup</b>	<b>163.762.858</b>	<b>155.536.000</b>	<b>-8.226.858</b>	<b>105,29</b>
54114 Vöru- og sendibifreiðar	328.311	44.000	-284.311	746,16
54180 Flutningskostnaður	168.774		-168.774	
54395 Sérfræðiþjónusta, önnur (á	5.053		-5.053	
54415 Húsaleiga Fasteignafélags	136.234.894	133.221.000	-3.013.894	102,26
54435 Lausafjárleiga Fasteignafé	18.235.011	17.832.000	-403.011	102,26
54495 Ýmsar leigur	36.474		-36.474	
54610 Viðhald fasteigna, leiguhú	4.218.281	2.200.000	-2.018.281	191,74
54630 Viðhald áhaldna og búnaðar	1.765.893	550.000	-1.215.893	321,07
54640 Viðhald bifreiða og vinnuv	539.704		-539.704	
54650 Snjómokstur, hálkueyðing,	1.415.440	1.540.000	124.560	91,91
54655 Gámaþjónusta og sorphirða	21.080		-21.080	
54740 Tryggingar bifreiða og vin		72.000	72.000	
54950 Skoðunar og eftirlitsgjöld	305.397	77.000	-228.397	396,62
54990 Þjónustukaup, önnur	488.547		-488.547	
<b>1065160 Félagssvæði Þórs</b>	<b>8.355.440</b>	<b>5.303.000</b>	<b>-3.052.440</b>	<b>157,56</b>
<b>Tekjur</b>	<b>-134.715.000</b>	<b>-134.715.000</b>		<b>100,00</b>
40756 Útleiga íþróttahúsa ÍBA (á	-134.715.000	-134.715.000		100,00
<b>Vörukaup</b>	<b>8.969.379</b>	<b>8.027.000</b>	<b>-942.379</b>	<b>111,74</b>
52510 Rafmagn	2.682.559	2.397.000	-285.559	111,91
52530 Heitt vatn	6.227.161	5.198.000	-1.029.161	119,80
52540 Kalt vatn	59.659	432.000	372.341	13,81
<b>Þjónustukaup</b>	<b>134.101.061</b>	<b>131.991.000</b>	<b>-2.110.061</b>	<b>101,60</b>
54020 Netáskriftir og línuleigur	328.300	462.000	133.700	71,06
54114 Vöru- og sendibifreiðar	33.800		-33.800	
54410 Húsaleigur	90.000		-90.000	
54415 Húsaleiga Fasteignafélags	128.101.692	125.268.000	-2.833.692	102,26
54435 Lausafjárleiga Fasteignafé	3.387.471	3.313.000	-74.471	102,25
54610 Viðhald fasteigna, leiguhú		550.000	550.000	
54620 Rekstur lóða	1.329.063	1.100.000	-229.063	120,82
54630 Viðhald áhaldna og búnaðar	121.044	1.100.000	978.956	11,00
54640 Viðhald bifreiða og vinnuv	118.236		-118.236	
54740 Tryggingar bifreiða og vin	116.091	88.000	-28.091	131,92
54950 Skoðunar og eftirlitsgjöld	271.564	110.000	-161.564	246,88
54990 Þjónustukaup, önnur	203.800		-203.800	
<b>1065170 Íþróttahús Lundarskóla</b>	<b>-17.793.775</b>	<b>-17.128.000</b>	<b>665.775</b>	<b>103,89</b>
<b>Tekjur</b>	<b>-115.134.000</b>	<b>-113.943.000</b>	<b>1.191.000</b>	<b>101,05</b>
40750 Útleiga eigin stofnana mf	-30.818.004	-29.627.000	1.191.004	104,02
40756 Útleiga íþróttahúsa ÍBA (á	-84.315.996	-84.316.000	-4	100,00
<b>Vörukaup</b>	<b>7.176.019</b>	<b>7.211.000</b>	<b>34.981</b>	<b>99,51</b>
52510 Rafmagn	4.487.502	4.576.000	88.498	98,07
52530 Heitt vatn	2.688.517	1.920.000	-768.517	140,03
52810 Áhöld og munir		715.000	715.000	
<b>Þjónustukaup</b>	<b>90.164.206</b>	<b>89.604.000</b>	<b>-560.206</b>	<b>100,63</b>
54020 Netáskriftir og línuleigur	54.816	172.000	117.184	31,87
54180 Flutningskostnaður	20.916	33.000	12.084	63,38
54415 Húsaleiga Fasteignafélags	83.615.786	81.766.000	-1.849.786	102,26
54435 Lausafjárleiga Fasteignafé	4.281.112	4.186.000	-95.112	102,27
54610 Viðhald fasteigna, leiguhú		1.100.000	1.100.000	
54630 Viðhald áhaldna og búnaðar	694.332	900.000	205.668	77,15
54650 Snjómokstur, hálkueyðing,	1.110.844	1.320.000	209.156	84,15
54950 Skoðunar og eftirlitsgjöld	386.400	127.000	-259.400	351,27

Rekstur 2023 sundurliðun ársreiknings	Raun 2023	Áætlun 2023	Mism R2023/Á2023	Notað (%)
<b>1065180 Félagssvæði KA</b>	<b>52.049.442</b>	<b>27.529.000</b>	<b>-24.520.442</b>	<b>189,07</b>
<b>Tekjur</b>	<b>-50.688.996</b>	<b>-50.689.000</b>	<b>-4</b>	<b>100,00</b>
40756 Útleiga ípróttahúsa ÍBA (á	-50.688.996	-50.689.000	-4	100,00
<b>Vörukaup</b>	<b>6.498.151</b>	<b>8.823.000</b>	<b>2.324.849</b>	<b>73,65</b>
52530 Heitt vatn	6.498.151	8.823.000	2.324.849	73,65
<b>Þjónustukaup</b>	<b>96.240.287</b>	<b>69.395.000</b>	<b>-26.845.287</b>	<b>138,68</b>
54114 Vöru- og sendibifreiðar	23.346		-23.346	
54415 Húsaleiga Fasteignafélags	73.092.557	43.699.000	-29.393.557	167,26
54435 Lausafjárleiga Fasteignafé	22.964.531	22.176.000	-788.531	103,56
54610 Viðhald fasteigna, leiguhú	159.853	1.980.000	1.820.147	8,07
54630 Viðhald áhalda og búnaðar		1.540.000	1.540.000	
<b>1065190 Ípróttahús Naustaskóla</b>	<b>25.936.336</b>	<b>26.701.000</b>	<b>764.664</b>	<b>97,14</b>
<b>Tekjur</b>	<b>-25.744.296</b>	<b>-25.175.000</b>	<b>569.296</b>	<b>102,26</b>
40310 Leigutekjur (án vsk)	-429.300	-407.000	22.300	105,48
40750 Útleiga eigin stofnana mf	-13.812.996	-13.266.000	546.996	104,12
40756 Útleiga ípróttahúsa ÍBA (á	-11.502.000	-11.502.000		100,00
<b>Vörukaup</b>	<b>3.025.046</b>	<b>2.900.000</b>	<b>-125.046</b>	<b>104,31</b>
52510 Rafmagn	1.282.267	1.453.000	170.733	88,25
52530 Heitt vatn	912.000	923.000	11.000	98,81
52810 Áhöld og munir	717.867	363.000	-354.867	197,76
52920 Lyf og hjúkrunarvörur		12.000	12.000	
52930 Hreinlætisvörur	112.912	39.000	-73.912	289,52
52935 Ræstingavörur (endurgr vsk)		55.000	55.000	
52990 Vörukaup, önnur		55.000	55.000	
<b>Þjónustukaup</b>	<b>48.655.586</b>	<b>48.976.000</b>	<b>320.414</b>	<b>99,35</b>
54180 Flutningskostnaður	4.270	15.000	10.730	28,47
54415 Húsaleiga Fasteignafélags	45.533.399	44.526.000	-1.007.399	102,26
54435 Lausafjárleiga Fasteignafé	2.546.895	2.491.000	-55.895	102,24
54610 Viðhald fasteigna, leiguhú	348.788		-348.788	
54630 Viðhald áhalda og búnaðar	13.210	495.000	481.790	2,67
54950 Skoðunar og eftirlitsgjöld	209.024		-209.024	
54975 Þátttaka í rekstri eigin d		1.272.000	1.272.000	
54990 Þjónustukaup, önnur		177.000	177.000	
<b>1065510 Sundlaug Akureyrar</b>	<b>271.844.823</b>	<b>280.232.000</b>	<b>8.387.177</b>	<b>97,01</b>
<b>Tekjur</b>	<b>-323.871.943</b>	<b>-296.292.000</b>	<b>27.579.943</b>	<b>109,31</b>
40221 Vörusala (með 24% vsk)	-5.488.713	-5.200.000	288.713	105,55
40222 Vörusala (með 11% vsk)	-7.410.278	-6.500.000	910.278	114,00
40240 Fæðissala	-2.103.096	-1.600.000	503.096	131,44
40250 Aðgangseyrir	-149.729.469	-158.000.000	-8.270.531	94,77
40256 Útleiga (með 24% vsk)	-3.562.345	-3.600.000	-37.655	98,95
40310 Leigutekjur (án vsk)	-660.000		660.000	
40750 Útleiga eigin stofnana mf	-56.622.996	-56.855.000	-232.004	99,59
40756 Útleiga ípróttahúsa ÍBA (á	-64.536.996	-64.537.000	-4	100,00
40765 Endurgreiðslur eigin stofn	-21.578.678		21.578.678	
40865 Endurgreiðslur	-967.635		967.635	
40990 Aðrar tekjur (án vsk)	-11.211.737		11.211.737	
<b>Laun og launatengd gjöld</b>	<b>289.206.973</b>	<b>281.397.000</b>	<b>-7.809.973</b>	<b>102,78</b>
51110 Dagvinnulaun	214.751.417	196.943.000	-17.808.417	109,04
51120 Yfirvinna	12.986.865	26.384.000	13.397.135	49,22
51800 Tryggingagjald	16.283.729	17.179.000	895.271	94,79
51810 Launatengd gjöld	36.775.540	34.840.000	-1.935.540	105,56
51910 Kaffikostnaður starfsmanna	182.088	275.000	92.912	66,21
51920 Matarkostnaður starfsmanna	7.184.663	5.000.000	-2.184.663	143,69
51940 Vinnufatnaður starfsmanna	586.503	502.000	-84.503	116,83
51990 Starfsmannakostnaður, anna	456.168	274.000	-182.168	166,48

## Aðalsjóður

Rekstur 2023 sundurliðun ársreiknings	Raun 2023	Áætlun 2023	Mism R2023/Á2023	Notað (%)
<b>Vörukaup</b>	<b>68.443.805</b>	<b>61.764.000</b>	<b>-6.679.805</b>	<b>110,82</b>
52010 Skrifstofuvörur	116.070	200.000	83.930	58,04
52050 Bækur, tímarit og blöð		16.000	16.000	
52110 Matvörur	37.237		-37.237	
52310 Vörukaup til endursölu (11	5.699.472	4.550.000	-1.149.472	125,26
52320 Vörukaup til endursölu (24	3.267.814	3.302.000	34.186	98,96
52510 Rafmagn	11.130.016	12.000.000	869.984	92,75
52530 Heitt vatn	26.757.231	22.320.000	-4.437.231	119,88
52540 Kalt vatn	4.496.972	4.530.000	33.028	99,27
52610 Ræktunarvörur	43.207		-43.207	
52640 Sandur og salt		13.000	13.000	
52810 Áhöld og munir	3.339.404	2.761.000	-578.404	120,95
52850 Tölvur og prentarar	16.048	191.000	174.952	8,40
52910 Rekstrarvörur	330.076	315.000	-15.076	104,79
52920 Lyf og hjúkrunarvörur	210.087	180.000	-30.087	116,72
52930 Hreinlætisvörur	11.736.934	9.600.000	-2.136.934	122,26
52935 Ræstingavörur (endurgr vsk	730.413	1.100.000	369.587	66,40
52965 Búnaður til útleigu (24% v	513.854	492.000	-21.854	104,44
52990 Vörukaup, önnur	18.970	194.000	175.030	9,78
<b>Þjónustukaup</b>	<b>238.065.989</b>	<b>233.363.000</b>	<b>-4.702.989</b>	<b>102,02</b>
54010 Símakostnaður	48.589	110.000	61.411	44,17
54020 Netáskriftir og línuleigur	179.112	182.000	2.888	98,41
54030 Póstburðargjöld bréfa		5.000	5.000	
54114 Vöru- og sendibifreiðar		81.000	81.000	
54130 Starfsmannabifreiðar (bifr	98.363	94.000	-4.363	104,64
54180 Flutningskostnaður	247.358	222.000	-25.358	111,42
54210 Fargjöld	32.667	55.000	22.333	59,39
54220 Gisting og fæði á ferðalög		78.000	78.000	
54331 Hugbúnaðarvinna og notenda	246.319	181.000	-65.319	136,09
54338 Tölvuþjónusta (án endurgr	58.167	205.000	146.833	28,37
54350 Þjónusta heilbrigðisstétta		20.000	20.000	
54415 Húsaleiga Fasteignafélags	224.933.035	219.957.000	-4.976.035	102,26
54435 Lausafjárleiga Fasteignafé	4.160.451	4.068.000	-92.451	102,27
54610 Viðhald fasteigna, leiguhú	358.179	1.500.000	1.141.821	23,88
54620 Rekstur lóða	154.068	100.000	-54.068	154,07
54630 Viðhald áhaldna og búnaðar	2.404.158	1.550.000	-854.158	155,11
54635 Viðhald tölvubúnaðar	121.172	70.000	-51.172	173,10
54650 Snjómokstur, hálkueyðing,	1.384.819	1.100.000	-284.819	125,89
54655 Gámaþjónusta og sorphirða	533.332	490.000	-43.332	108,84
54720 Lausafjártryggingar	28.803	43.000	14.197	66,98
54730 Ábyrgða- og slysatrygginga	594.830	676.000	81.170	87,99
54910 Prentun og bókbönd	204.600	110.000	-94.600	186,00
54915 Auglýsingar	518.153	495.000	-23.153	104,68
54925 Þjónustugjöld banka	736.388	911.000	174.612	80,83
54930 Námskeiðsgjöld	580.894	500.000	-80.894	116,18
54935 Námskeiðshald	5.593		-5.593	
54950 Skoðunar og eftirlitsgjöld	379.587	242.000	-137.587	156,85
54955 Félags- og árgjöld	25.000	20.000	-5.000	125,00
54965 Fundakostnaður	16.802	17.000	198	98,84
54981 Bótagreiðslur	5.550	11.000	5.450	50,45
54990 Þjónustukaup, önnur	10.000	270.000	260.000	3,70
<b>1065520 Íþróttamiðstöðin í Hrúsey</b>	<b>86.964.721</b>	<b>80.738.000</b>	<b>-6.226.721</b>	<b>107,71</b>
<b>Tekjur</b>	<b>-8.644.305</b>	<b>-8.446.000</b>	<b>198.305</b>	<b>102,35</b>
40212 Seld þjónusta (með 11% vsk		-28.000	-28.000	
40221 Vörusala (með 24% vsk)	-49.814	-39.000	10.814	127,73
40222 Vörusala (með 11% vsk)	-64.831	-46.000	18.831	140,94
40240 Fæðissala		-17.000	-17.000	
40250 Aðgangseyrir	-3.148.080	-3.260.000	-111.920	96,57
40256 Útleiga (með 24% vsk)	-75.645	-68.000	7.645	111,24
40310 Leigutekjur (án vsk)	-190.750	-259.000	-68.250	73,65
40750 Útleiga eigin stofnana mf	-2.297.004	-2.300.000	-2.996	99,87
40756 Útleiga íþróttahúsa ÍBA (á	-2.136.996	-2.137.000	-4	100,00
40765 Endurgreiðslur eigin stofn	-430.907	-292.000	138.907	147,57
40865 Endurgreiðslur	-250.278		250.278	



Rekstur 2023 sundurliðun ársreiknings	Raun 2023	Áætlun 2023	Mism R2023/Á2023	Notað (%)
<b>Laun og launatengd gjöld</b>	<b>15.106.907</b>	<b>18.259.000</b>	<b>3.152.093</b>	<b>82,74</b>
51110 Dagvinnulaun	11.135.554	13.041.000	1.905.446	85,39
51120 Yfirvinna	1.020.441	1.677.000	656.559	60,85
51800 Tryggingagjald	866.133	1.142.000	275.867	75,84
51810 Launatengd gjöld	1.925.175	2.296.000	370.825	83,85
51910 Kaffikostnaður starfsmanna	36.357	19.000	-17.357	191,35
51920 Matarkostnaður starfsmanna	70.990	35.000	-35.990	202,83
51940 Vinnufatnaður starfsmanna	48.269	31.000	-17.269	155,71
51990 Starfsmannakostnaður, anna	3.988	18.000	14.012	22,16
<b>Vörukaup</b>	<b>9.230.679</b>	<b>7.609.000</b>	<b>-1.621.679</b>	<b>121,31</b>
52010 Skrifstofuvörur	10.715	15.000	4.285	71,43
52310 Vörukaup til endursölu (11	81.392	50.000	-31.392	162,78
52320 Vörukaup til endursölu (24		20.000	20.000	
52510 Rafmagn	2.022.757	1.975.000	-47.757	102,42
52530 Heitt vatn	4.638.155	4.293.000	-345.155	108,04
52540 Kalt vatn	220.436	187.000	-33.436	117,88
52744 Vöru og sendibílar (með vs	26.638		-26.638	
52810 Áhöld og munir	993.944	141.000	-852.944	704,92
52910 Rekstrarvörur	43.227	51.000	7.773	84,76
52920 Lyf og hjúkrunarvörur	2.196	12.000	9.804	18,30
52930 Hreinlætisvörur	1.106.466	730.000	-376.466	151,57
52935 Ræstingavörur (endurgr vsk	61.315	54.000	-7.315	113,55
52965 Búnaður til útleigu (24% v	13.466	26.000	12.534	51,79
52990 Vörukaup, önnur	9.972	55.000	45.028	18,13
<b>Þjónustukaup</b>	<b>71.271.440</b>	<b>63.316.000</b>	<b>-7.955.440</b>	<b>112,56</b>
54010 Símakostnaður	255.792	121.000	-134.792	211,40
54020 Netáskriftir og línuleigur	339.756	14.000	-325.756	2.426,83
54114 Vöru- og sendibifreiðar	220.253	141.000	-79.253	156,21
54180 Flutningskostnaður	201.461	61.000	-140.461	330,26
54210 Fargjöld	66.700	60.000	-6.700	111,17
54331 Hugbúnaðarvinna og notenda		44.000	44.000	
54415 Húsaleiga Fasteignafélags	63.688.909	62.280.000	-1.408.909	102,26
54610 Viðhald fasteigna, leiguhú	20.644	66.000	45.356	31,28
54620 Rekstur lóða	1.795		-1.795	
54630 Viðhald áhaldna og búnaðar	256.087	72.000	-184.087	355,68
54650 Snjómokstur, hálkueyðing,		54.000	54.000	
54655 Gámaþjónusta og sorphirða	20.201		-20.201	
54675 Vélavinna	10.641	12.000	1.359	
54720 Lausafjártryggingar	6.390	12.000	5.610	53,25
54730 Ábyrgða- og slysatrygginga	27.898	46.000	18.102	60,65
54915 Auglýsingar	111.339	58.000	-53.339	191,96
54925 Þjónustugjöld banka	108.552	110.000	1.448	98,68
54930 Námskeiðsgjöld	15.600	22.000	6.400	70,91
54950 Skoðunar og eftirlitsgjöld	241.177	143.000	-98.177	168,66
54975 Þátttaka í rekstri eigin d	5.678.245		-5.678.245	
<b>1065530 Sundlaug Grímseyjar</b>	<b>19.742.356</b>	<b>19.835.000</b>	<b>92.644</b>	<b>99,53</b>
<b>Tekjur</b>	<b>-833.307</b>	<b>-1.020.000</b>	<b>-186.693</b>	<b>81,70</b>
40212 Seld þjónusta (með 11% vsk		-200.000	-200.000	
40250 Aðgangseyrir	-402.400	-500.000	-97.600	80,48
40765 Endurgreiðslur eigin stofn	-430.907	-320.000	110.907	134,66
<b>Laun og launatengd gjöld</b>	<b>3.645.335</b>	<b>4.422.000</b>	<b>776.665</b>	<b>82,44</b>
51110 Dagvinnulaun	420.254	573.000	152.746	73,34
51120 Yfirvinna	2.561.738	3.005.000	443.262	85,25
51800 Tryggingagjald	211.196	273.000	61.804	77,36
51810 Launatengd gjöld	452.147	525.000	72.853	86,12
51920 Matarkostnaður starfsmanna		8.000	8.000	
51940 Vinnufatnaður starfsmanna		38.000	38.000	
<b>Vörukaup</b>	<b>2.174.080</b>	<b>1.976.000</b>	<b>-198.080</b>	<b>110,02</b>
52010 Skrifstofuvörur	3.730	2.000	-1.730	186,50
52510 Rafmagn	862.618	800.000	-62.618	107,83
52530 Heitt vatn	960.637	800.000	-160.637	120,08
52810 Áhöld og munir	4.950	100.000	95.050	4,95
52910 Rekstrarvörur	5.588	30.000	24.412	18,63

## Aðalsjóður

Rekstur 2023 sundurliðun ársreiknings	Raun 2023	Áætlun 2023	Mism R2023/Á2023	Notað (%)
52920 Lyf og hjúkrunarvörur	78.967	31.000	-47.967	254,73
52930 Hreinlætisvörur	243.937	198.000	-45.937	123,20
52935 Ræstingavörur (endurgr vsk)	13.653	7.000	-6.653	195,05
52965 Búnaður til útleigu (24% v)		8.000	8.000	
<b>Þjónustukaup</b>	<b>14.756.248</b>	<b>14.457.000</b>	<b>-299.248</b>	<b>102,07</b>
54010 Símakostnaður	58.060	22.000	-36.060	290,30
54180 Flutningskostnaður	13.023	28.000	14.977	46,51
54210 Fargjöld		33.000	33.000	
54415 Húsaleiga Fasteignafélags	14.494.126	14.173.000	-321.126	102,27
54610 Viðhald fasteigna, leiguhú	10.880	47.000	36.120	23,15
54650 Snjómokstur, hálkueyðing,		19.000	19.000	
54730 Ábyrgða- og slysatrygginga	2.605	5.000	2.395	52,10
54915 Auglýsingar	82.969	28.000	-54.969	296,32
54925 Þjónustugjöld banka	55.490	60.000	4.510	92,48
54930 Námskeiðsgjöld		7.000	7.000	
54950 Skoðunar og eftirlitsgjöld	39.095	35.000	-4.095	111,70
<b>1065900 Skautahús</b>	<b>9.078.713</b>	<b>4.926.000</b>	<b>-4.152.713</b>	<b>184,30</b>
<b>Tekjur</b>	<b>-88.431.996</b>	<b>-88.432.000</b>	<b>-4</b>	<b>100,00</b>
40756 Útleiga ípróttahúsa ÍBA (á)	-88.431.996	-88.432.000	-4	100,00
<b>Vörukaup</b>	<b>12.051.808</b>	<b>17.846.000</b>	<b>5.794.192</b>	<b>67,53</b>
52510 Rafmagn	9.250.514	15.215.000	5.964.486	60,80
52530 Heitt vatn	2.801.294	2.631.000	-170.294	106,47
<b>Þjónustukaup</b>	<b>85.458.901</b>	<b>75.512.000</b>	<b>-9.946.901</b>	<b>113,17</b>
54020 Netáskriftir og línuleigur	202.080	230.000	27.920	87,86
54114 Vöru- og sendibifreiðar	7.833		-7.833	
54415 Húsaleiga Fasteignafélags	82.176.536	73.867.000	-8.309.536	111,25
54435 Lausafjárleiga Fasteignafé	528.209	558.000	29.791	94,66
54610 Viðhald fasteigna, leiguhú	33.150		-33.150	
54630 Viðhald áhalda og búnaðar	1.819.271	550.000	-1.269.271	330,78
54650 Snjómokstur, hálkueyðing,	423.910	307.000	-116.910	138,08
54990 Þjónustukaup, önnur	267.912		-267.912	
<b>1065920 Reiðhöll</b>	<b>-193.882</b>	<b>-626.000</b>	<b>-432.118</b>	<b>30,97</b>
<b>Tekjur</b>	<b>-17.391.996</b>	<b>-17.392.000</b>	<b>-4</b>	<b>100,00</b>
40756 Útleiga ípróttahúsa ÍBA (á)	-17.391.996	-17.392.000	-4	100,00
<b>Þjónustukaup</b>	<b>17.198.114</b>	<b>16.766.000</b>	<b>-432.114</b>	<b>102,58</b>
54415 Húsaleiga Fasteignafélags	16.216.315	15.858.000	-358.315	102,26
54610 Viðhald fasteigna, leiguhú	700.000	558.000	-142.000	125,45
54620 Rekstur lóða	127.844	250.000	122.156	51,14
54650 Snjómokstur, hálkueyðing,	75.000	100.000	25.000	75,00
54671 Vinnulaun unglinga mf (án	5.168		-5.168	
54675 Vélavinna	8.992		-8.992	
54950 Skoðunar og eftirlitsgjöld	64.795		-64.795	
<i>Ípróttasvæði</i>	<i>322.161.503</i>	<i>189.753.000</i>	<i>-132.408.503</i>	<i>169,78</i>
<b>1066110 Akureyrarvöllur</b>	<b>-19.002.779</b>	<b>-19.351.000</b>	<b>-348.221</b>	<b>98,20</b>
<b>Tekjur</b>	<b>-31.404.996</b>	<b>-31.405.000</b>	<b>-4</b>	<b>100,00</b>
40756 Útleiga ípróttahúsa ÍBA (á)	-31.404.996	-31.405.000	-4	100,00
<b>Vörukaup</b>	<b>986.382</b>	<b>1.246.000</b>	<b>259.618</b>	<b>79,16</b>
52510 Rafmagn	226.378	411.000	184.622	55,08
52530 Heitt vatn	760.004	835.000	74.996	91,02
<b>Þjónustukaup</b>	<b>11.415.835</b>	<b>10.808.000</b>	<b>-607.835</b>	<b>105,62</b>
54415 Húsaleiga Fasteignafélags	10.822.469	10.583.000	-239.469	102,26
54730 Ábyrgða- og slysatrygginga		4.000	4.000	
54740 Tryggingar bifreiða og vin	61.851	44.000	-17.851	140,57
54950 Skoðunar og eftirlitsgjöld	31.515	177.000	145.485	17,81
54990 Þjónustukaup, önnur	500.000		-500.000	

Rekstur 2023 sundurliðun ársreiknings	Raun 2023	Áætlun 2023	Mism R2023/Á2023	Notað (%)
<b>1066130 Golfvallarhús</b>	<b>3.134.398</b>	<b>2.916.000</b>	<b>-218.398</b>	<b>107,49</b>
<b>Tekjur</b>	<b>-4.473.000</b>	<b>-4.473.000</b>		<b>100,00</b>
40756 Útleiga ípróttahúsa ÍBA (á	-4.473.000	-4.473.000		100,00
<b>Þjónustukaup</b>	<b>7.607.398</b>	<b>7.389.000</b>	<b>-218.398</b>	<b>102,96</b>
54415 Húsaleiga Fasteignafélags	4.583.900	4.482.000	-101.900	102,27
54435 Lausafjárleiga Fasteignafé	2.972.863	2.907.000	-65.863	102,27
54990 Þjónustukaup, önnur	50.635		-50.635	
<b>1066150 Siglingasvæði</b>	<b>4.268.000</b>	<b>3.565.000</b>	<b>-703.000</b>	<b>119,72</b>
<b>Tekjur</b>	<b>-20.555.004</b>	<b>-20.555.000</b>	<b>4</b>	<b>100,00</b>
40756 Útleiga ípróttahúsa ÍBA (á	-20.555.004	-20.555.000	4	100,00
<b>Vörukaup</b>	<b>774.689</b>	<b>656.000</b>	<b>-118.689</b>	<b>118,09</b>
52510 Rafmagn	167.805	200.000	32.195	83,90
52530 Heitt vatn	603.576	450.000	-153.576	134,13
52540 Kalt vatn	3.308	6.000	2.692	55,13
<b>Þjónustukaup</b>	<b>24.048.315</b>	<b>23.464.000</b>	<b>-584.315</b>	<b>102,49</b>
54020 Netáskriftir og línuleigur	278.148	345.000	66.852	80,62
54415 Húsaleiga Fasteignafélags	20.695.682	20.238.000	-457.682	102,26
54420 Leigur annarra fastafjármu	2.639.445	2.581.000	-58.445	102,26
54620 Rekstur lóða	23.672		-23.672	
54630 Viðhald áhalda og búnaðar	380.000		-380.000	
54950 Skoðunar og eftirlitsgjöld	31.368	300.000	268.632	10,46
<b>1066202 Hliðarfjall rekstrarframlag</b>	<b>333.761.884</b>	<b>202.623.000</b>	<b>-131.138.884</b>	<b>164,72</b>
<b>Styrkir og framlög</b>	<b>333.761.884</b>	<b>202.623.000</b>	<b>-131.138.884</b>	<b>164,72</b>
59380 Framlög til eigin stofnana	333.761.884	202.623.000	-131.138.884	164,72
<i>Ýmsir styrkir og framlög</i>	<i>1.428.499.782</i>	<i>1.426.106.000</i>	<i>-2.393.782</i>	<i>100,17</i>
<b>1068110 Ýmsir styrkir og framl.</b>	<b>1.304.779.881</b>	<b>1.301.646.000</b>	<b>-3.133.881</b>	<b>100,24</b>
<b>Þjónustukaup</b>		<b>225.000</b>	<b>225.000</b>	
54495 Ýmsar leigur		225.000	225.000	
<b>Styrkir og framlög</b>	<b>1.304.779.881</b>	<b>1.301.421.000</b>	<b>-3.358.881</b>	<b>100,26</b>
59310 Styrkir og framlög, krefst	287.786.913	275.900.000	-11.886.913	104,31
59346 Styrkir í formi húsaleigu	1.016.992.968	1.022.921.000	5.928.032	99,42
59390 Önnur framlög		2.600.000	2.600.000	
<b>1068120 Afreks- og styrktarsjóður</b>	<b>7.312.546</b>	<b>7.400.000</b>	<b>87.454</b>	<b>98,82</b>
<b>Vörukaup</b>	<b>68.700</b>	<b>100.000</b>	<b>31.300</b>	<b>68,70</b>
52990 Vörukaup, önnur	68.700	100.000	31.300	68,70
<b>Þjónustukaup</b>	<b>243.846</b>	<b>300.000</b>	<b>56.154</b>	<b>81,28</b>
54410 Húsaleigur	200.000	200.000		100,00
54915 Auglýsingar	43.846	100.000	56.154	43,85
<b>Styrkir og framlög</b>	<b>7.000.000</b>	<b>7.000.000</b>		<b>100,00</b>
59310 Styrkir og framlög, krefst	7.000.000	7.000.000		100,00
<b>1068130 Íþróttafélögin þátttökugjald</b>	<b>116.407.355</b>	<b>117.060.000</b>	<b>652.645</b>	<b>99,44</b>
<b>Þjónustukaup</b>	<b>636.102</b>	<b>240.000</b>	<b>-396.102</b>	<b>265,04</b>
54395 Sérfræðiþjónusta, önnur (á	177.072	240.000	62.928	73,78
54915 Auglýsingar	459.030		-459.030	
<b>Styrkir og framlög</b>	<b>115.771.253</b>	<b>116.820.000</b>	<b>1.048.747</b>	<b>99,10</b>
59310 Styrkir og framlög, krefst	115.771.253	116.820.000	1.048.747	99,10

Rekstur 2023 sundurliðun ársreiknings Brunamál og almannavarnir	Raun 2023 317.977.198	Áætlun 2023 398.022.000	Mism R2023/Á2023 80.044.802	Notað (%) 79,89
<i>Brunavarnir</i>	309.997.528	390.892.000	80.894.472	79,31
<b>1072110 Slökkvistöð</b>	<b>338.183.498</b>	<b>394.319.000</b>	<b>56.135.502</b>	<b>85,76</b>
<b>Tekjur</b>	<b>-358.917.971</b>	<b>-286.062.000</b>	<b>72.855.971</b>	<b>125,47</b>
40210 Seld þjónusta (án vsk)	-42.719.938	-27.000.000	15.719.938	158,22
40221 Vörusala (með 24% vsk)	-113.008		113.008	
40240 Fæðissala	-1.403.751	-2.050.000	-646.249	68,48
40865 Endurgreiðslur	-314.677.760	-257.012.000	57.665.760	122,44
40866 Endurgreiddur innheimtukos	-3.514		3.514	
<b>Laun og launatengd gjöld</b>	<b>597.281.499</b>	<b>588.631.000</b>	<b>-8.650.499</b>	<b>101,47</b>
51110 Dagvinnulaun	405.388.505	394.589.000	-10.799.505	102,74
51120 Yfirvinna	61.987.929	65.946.000	3.958.071	94,00
51800 Tryggingagjald	33.626.970	32.968.000	-658.970	102,00
51810 Launatengd gjöld	80.899.142	79.663.000	-1.236.142	101,55
51910 Kaffikostnaður starfsmanna	550.783	800.000	249.217	68,85
51920 Matarkostnaður starfsmanna	5.414.466	6.805.000	1.390.534	79,57
51940 Vinnufatnaður starfsmanna	8.936.115	7.000.000	-1.936.115	127,66
51990 Starfsmannakostnaður, anna	477.589	860.000	382.411	55,53
<b>Vörukaup</b>	<b>15.115.454</b>	<b>10.547.000</b>	<b>-4.568.454</b>	<b>143,32</b>
52010 Skrifstofuvörur	131.317	200.000	68.683	65,66
52050 Bækur, tímarit og blöð	47.300	55.000	7.700	86,00
52110 Matvörur	4.419	50.000	45.581	8,84
52510 Rafmagn	2.829.516	3.514.000	684.484	80,52
52530 Heitt vatn	2.197.397	1.480.000	-717.397	148,47
52540 Kalt vatn	917	1.000	83	91,70
52560 Eldsneyti	500.184	400.000	-100.184	125,05
52620 Byggingavörur	1.718.914	60.000	-1.658.914	2.864,86
52810 Áhöld og munir	5.908.139	3.000.000	-2.908.139	196,94
52850 Tölvur og prentarar	708.580	722.000	13.420	98,14
52910 Rekstrarvörur	873.742	450.000	-423.742	194,16
52920 Lyf og hjúkrunarvörur	8.760	20.000	11.240	43,80
52930 Hreinlætisvörur	129.500	270.000	140.500	47,96
52935 Ræstingavörur (endurgr vsk)	56.769	75.000	18.231	75,69
52940 Námsgögn		50.000	50.000	
52950 Minjagripir og gjafavörur		100.000	100.000	
52990 Vörukaup, önnur		100.000	100.000	
<b>Þjónustukaup</b>	<b>84.387.842</b>	<b>80.623.000</b>	<b>-3.764.842</b>	<b>104,67</b>
54010 Símakostnaður	2.080.942	2.900.000	819.058	71,76
54020 Netáskriftir og línuleigur	457.048	475.000	17.952	96,22
54030 Póstburðargjöld bréfa	24.660	35.000	10.340	70,46
54050 Afnotagjöld útvarps og sjó	24.367	25.000	633	97,47
54111 Leigubifreiðar		20.000	20.000	
54112 Hópfreiðabifreiðar		100.000	100.000	
54120 Bílaleigubifreiðar	224.762	328.000	103.238	68,53
54130 Starfsmannabifreiðar (bífr)	999.878	909.000	-90.878	110,00
54150 Sjúkraflutningar	3.093.615	1.000.000	-2.093.615	309,36
54180 Flutningskostnaður	623.498	450.000	-173.498	138,56
54210 Fargjöld	1.529.496	880.000	-649.496	173,81
54220 Gisting og fæði á ferðalög	884.068	1.000.000	115.932	88,41
54331 Hugbúnaðarvinna og notenda	26.873	250.000	223.127	10,75
54338 Tölvuþjónusta (án endurgr)	984.396	190.000	-794.396	518,10
54350 Þjónusta heilbrigðisstétta	953.623	900.000	-53.623	105,96
54395 Sérfræðiþjónusta, önnur (á		670.000	670.000	
54415 Húsaleiga Fasteignafélags	46.685.963	45.343.000	-1.342.963	102,96
54420 Leigur annarra fastafjármu	116.617		-116.617	
54430 Leiga lausafjármuna	662.492	30.000	-632.492	2.208,31
54495 Ýmsar leigur		170.000	170.000	
54610 Viðhald fasteigna, leiguhú	82.308	100.000	17.692	82,31
54630 Viðhald áhaldna og búnaðar	1.044.428	275.000	-769.428	379,79
54635 Viðhald tölvubúnaðar		55.000	55.000	
54650 Snjómokstur, hálkueyðing,	459.063	900.000	440.937	51,01
54655 Gámaþjónusta og sorphirða	365.742	350.000	-15.742	104,50

## Aðalsjóður

Rekstur 2023 sundurliðun ársreiknings	Raun 2023	Áætlun 2023	Mism R2023/Á2023	Notað (%)
54685 Þjónusta verktaka, önnur		165.000	165.000	
54720 Lausafjártryggingar	17.338	28.000	10.662	61,92
54730 Ábyrgða- og slysaftrygginga	1.563.782	3.600.000	2.036.218	43,44
54910 Prentun og bókband	395.705	66.000	-329.705	599,55
54915 Auglýsingar	31.682	208.000	176.318	15,23
54920 Innheimtukostnaður	4.357		-4.357	
54925 Þjónustugjöld banka	34.177	20.000	-14.177	170,89
54930 Námskeiðsgjöld	1.922.144	1.360.000	-562.144	141,33
54935 Námskeiðshald	702.900	330.000	-372.900	213,00
54940 Ræsting húsnæðis (endurgr)	1.653.842	1.840.000	186.158	89,88
54945 Þvottahús, fatahreinsun og	264.001	173.000	-91.001	152,60
54950 Skoðunar og eftirlitsgjöld	177.195	90.000	-87.195	196,88
54955 Félags- og árgjöld	24.300	41.000	16.700	59,27
54958 Neyðarsímsvörðun slökkvilið	5.872.426	5.066.000	-806.426	115,92
54960 Risna og móttaka gesta	219.198	204.000	-15.198	107,45
54965 Fundakostnaður	49.053	177.000	127.947	27,71
54975 Þátttaka í rekstri eigin d	7.400.004	7.400.000	-4	100,00
54990 Þjónustukaup, önnur	2.731.900	2.500.000	-231.900	109,28
<b>Styrkir og framlög</b>	<b>316.674</b>	<b>580.000</b>	<b>263.326</b>	<b>54,60</b>
59390 Önnur framlög	316.674	580.000	263.326	54,60
<b>1072140 Viðhald og rekstur slökkvitækja</b>	<b>21.264.608</b>	<b>30.111.000</b>	<b>8.846.392</b>	<b>70,62</b>
<b>Tekjur</b>	<b>-181.071</b>	<b>-100.000</b>	<b>81.071</b>	<b>181,07</b>
40210 Seld þjónusta (án vsk)	-181.071		181.071	
40256 Útleiga (með 24% vsk)		-50.000	-50.000	
40865 Endurgreiðslur		-50.000	-50.000	
<b>Vörukaup</b>	<b>2.577.830</b>	<b>8.385.000</b>	<b>5.807.170</b>	<b>30,74</b>
52560 Eldsneyti	1.534.765	1.800.000	265.235	85,26
52660 Hjólbarðar	481.377	660.000	178.623	72,94
52810 Áhöld og munir	489.579	4.300.000	3.810.421	11,39
52910 Rekstrarvörur	1.218	1.500.000	1.498.782	0,08
52930 Hreinlætisvörur		15.000	15.000	
52935 Ræstingavörur (endurgr vsk)	70.891	80.000	9.109	88,61
52990 Vörukaup, önnur		30.000	30.000	
<b>Þjónustukaup</b>	<b>18.867.849</b>	<b>21.826.000</b>	<b>2.958.151</b>	<b>86,45</b>
54180 Flutningskostnaður		100.000	100.000	
54420 Leigur annarra fastafjárnu	14.349.900	14.799.000	449.100	96,97
54495 Ýmsar leigur		124.000	124.000	
54630 Viðhald áhaldna og búnaðar	131.669	550.000	418.331	23,94
54640 Viðhald bifreiða og vinnuv	1.105.509	2.750.000	1.644.491	40,20
54740 Tryggingar bifreiða og vin	1.629.467	1.500.000	-129.467	108,63
54950 Skoðunar og eftirlitsgjöld	1.590.928	1.700.000	109.072	93,58
54990 Þjónustukaup, önnur	60.376	303.000	242.624	19,93
<b>1072280 Öryggisvaktir og önnur þjónust</b>	<b>-49.450.578</b>	<b>-33.538.000</b>	<b>15.912.578</b>	<b>147,45</b>
<b>Tekjur</b>	<b>-78.221.029</b>	<b>-58.000.000</b>	<b>20.221.029</b>	<b>134,86</b>
40210 Seld þjónusta (án vsk)	-77.982.981	-58.000.000	19.982.981	134,45
40221 Vörusala (með 24% vsk)	-238.048		238.048	
<b>Laun og launatengd gjöld</b>	<b>28.754.852</b>	<b>24.462.000</b>	<b>-4.292.852</b>	<b>117,55</b>
51120 Yfirvinna	23.049.028	19.379.000	-3.670.028	118,94
51800 Tryggingagjald	1.658.644	1.369.000	-289.644	121,16
51810 Launatengd gjöld	4.047.180	3.714.000	-333.180	108,97
<b>Þjónustukaup</b>	<b>15.599</b>		<b>-15.599</b>	
54730 Ábyrgða- og slysaftrygginga	15.599		-15.599	

## Aðalsjóður

<b>Rekstur 2023 sundurliðun ársreiknings</b>	<b>Raun 2023</b>	<b>Áætlun 2023</b>	<b>Mism R2023/Á2023</b>	<b>Notað (%)</b>
<i>Almannavarnir og öryggismál</i>	3.779.670	3.800.000	20.330	99,47
<b>1074110 Almannavarnir</b>	<b>3.779.670</b>	<b>3.800.000</b>	<b>20.330</b>	<b>99,47</b>
<b>Styrkir og framlög</b>	<b>3.779.670</b>	<b>3.800.000</b>	<b>20.330</b>	<b>99,47</b>
59390 Önnur framlög	3.779.670	3.800.000	20.330	99,47
<i>Ýmsir styrkir og framlög</i>	4.200.000	3.330.000	-870.000	126,13
<b>1078110 Ýmsir styrkir og framlög</b>	<b>4.200.000</b>	<b>3.330.000</b>	<b>-870.000</b>	<b>126,13</b>
<b>Styrkir og framlög</b>	<b>4.200.000</b>	<b>3.330.000</b>	<b>-870.000</b>	<b>126,13</b>
59330 Styrkveitingar bæjarráðs,	4.200.000	3.330.000	-870.000	126,13

Rekstur 2023 sundurliðun ársreiknings Hreinlætismál	Raun 2023 30.278.072	Áætlun 2023 36.438.000	Mism R2023/Á2023 6.159.928	Notað (%) 83,09
<i>Heilbrigðiseftirlit</i>	27.684.286	28.000.000	315.714	98,87
<b>1081100 Heilbrigðiseftirlit</b>	<b>25.016.766</b>	<b>23.300.000</b>	<b>-1.716.766</b>	<b>107,37</b>
<b>Tekjur</b>	<b>-26.946.057</b>	<b>-24.700.000</b>	<b>2.246.057</b>	<b>109,09</b>
40275 Leyfisgjöld	-26.946.057	-24.700.000	2.246.057	109,09
<b>Þjónustukaup</b>	<b>51.962.823</b>	<b>48.000.000</b>	<b>-3.962.823</b>	<b>108,26</b>
54990 Þjónustukaup, önnur	51.962.823	48.000.000	-3.962.823	108,26
<b>1081300 Svifryksmælar og förgun bifreiða</b>	<b>2.667.520</b>	<b>4.700.000</b>	<b>2.032.480</b>	<b>56,76</b>
<b>Tekjur</b>	<b>-827.911</b>	<b>-2.500.000</b>	<b>-1.672.089</b>	<b>33,12</b>
40211 Seld þjónusta (með 24% vsk)	-827.911	-2.500.000	-1.672.089	33,12
<b>Vörukaup</b>	<b>106.165</b>	<b>200.000</b>	<b>93.835</b>	<b>53,08</b>
52510 Rafmagn	89.859	90.000	141	99,84
52620 Byggingavörur	16.306		-16.306	
52910 Rekstrarvörur		110.000	110.000	
<b>Þjónustukaup</b>	<b>3.338.471</b>	<b>7.000.000</b>	<b>3.661.529</b>	<b>47,69</b>
54030 Póstburðargjöld bréfa		10.000	10.000	
54114 Vöru- og sendibifreiðar		55.000	55.000	
54180 Flutningskostnaður		25.000	25.000	
54331 Hugbúnaðarvinna og notenda		382.000	382.000	
54390 Sérfræðiþjónusta, önnur (e)	2.048.700		-2.048.700	
54630 Viðhald áhalda og búnaðar		315.000	315.000	
54670 Vinnulaun mf		165.000	165.000	
54680 Útboð og samningsverk	1.062.590	5.500.000	4.437.410	19,32
54685 Þjónusta verktaka, önnur	227.181	493.000	265.819	46,08
54915 Auglýsingar		55.000	55.000	
<b>Viðhald</b>	<b>50.795</b>		<b>-50.795</b>	
55710 Samningsverk smáverk viðha	50.795		-50.795	
<i>Sorphreinsun og sorpeýðing</i>	451.098	3.966.000	3.514.902	11,37
<b>1082100 Sorphreinsunar- og förgunargjöld</b>	<b>-406.147.484</b>	<b>-404.370.000</b>	<b>1.777.484</b>	<b>100,44</b>
<b>Tekjur</b>	<b>-406.147.484</b>	<b>-404.370.000</b>	<b>1.777.484</b>	<b>100,44</b>
40270 Álögð þjónustugjöld	-406.147.484	-404.370.000	1.777.484	100,44
<b>1082110 Sorphreinsun</b>	<b>207.296.292</b>	<b>199.216.000</b>	<b>-8.080.292</b>	<b>104,06</b>
<b>Tekjur</b>	<b>-120.000</b>	<b>-120.000</b>		<b>100,00</b>
40310 Leigutekjur (án vsk)	-120.000	-120.000		100,00
<b>Vörukaup</b>	<b>16.327.226</b>	<b>11.815.000</b>	<b>-4.512.226</b>	<b>138,19</b>
52620 Byggingavörur	4.531	165.000	160.469	2,75
52910 Rekstrarvörur	15.749.969	10.700.000	-5.049.969	147,20
52990 Vörukaup, önnur	566.324	475.000	-91.324	119,23
52999 Vörukaup, önnur (án vsk af	6.403	475.000	468.597	1,35
<b>Þjónustukaup</b>	<b>191.089.065</b>	<b>187.521.000</b>	<b>-3.568.065</b>	<b>101,90</b>
54114 Vöru- og sendibifreiðar	1.129.713	1.770.000	640.287	63,83
54116 Fólksbifreiðar, aðrar	220.766	55.000	-165.766	401,39
54120 Bílaleigubifreiðar	32.558	25.000	-7.558	130,23
54180 Flutningskostnaður	77.057	28.000	-49.057	275,20
54210 Fargjöld	166.405	190.000	23.595	87,58
54221 Fæði á ferðal. án vsk (í s	23.630		-23.630	
54390 Sérfræðiþjónusta, önnur (e)	17.788.152	5.600.000	-12.188.152	317,65
54395 Sérfræðiþjónusta, önnur (á	39.277		-39.277	
54495 Ýmsar leigur	121.027	102.000	-19.027	605,14
54655 Gámabjónusta og sorphirða	133.760	210.000	76.240	63,70
54670 Vinnulaun mf	5.136.114	6.500.000	1.363.886	79,02

## Aðalsjóður

Rekstur 2023 sundurliðun ársreiknings	Raun 2023	Áætlun 2023	Mism R2023/Á2023	Notað (%)
54671 Vinnulaun unglunga mf (án	2.402.576	5.550.000	3.147.424	43,29
54675 Vélavinna	1.131.906	1.500.000	368.094	75,46
54680 Útboð og samningsverk	149.447.931	152.400.000	2.952.069	98,06
54685 Þjónusta verktaka, önnur	184.572	350.000	165.428	52,73
54710 Húsatryggingar	16.897	16.000	-897	105,61
54915 Auglýsingar		250.000	250.000	
54955 Félags- og árgjöld	380.891	375.000	-5.891	101,57
54975 Þátttaka í rekstri eigin d	12.000.000	12.000.000		100,00
54999 Þjónustukaup, önnur (án vs	655.835	600.000	-55.835	109,31
<b>1082130 Gámasvæði</b>	<b>48.045.102</b>	<b>58.667.000</b>	<b>10.621.898</b>	<b>81,89</b>
<b>Tekjur</b>	<b>-700.400</b>	<b>-500.000</b>	<b>200.400</b>	<b>140,08</b>
40210 Seld þjónusta (án vsk)	-700.400	-500.000	200.400	140,08
<b>Vörukaup</b>	<b>118.803</b>	<b>251.000</b>	<b>132.197</b>	<b>47,33</b>
52530 Heitt vatn	118.803	240.000	121.197	49,50
52910 Rekstrarvörur		11.000	11.000	
<b>Þjónustukaup</b>	<b>48.626.699</b>	<b>58.916.000</b>	<b>10.289.301</b>	<b>82,54</b>
54010 Símakostnaður	70.950		-70.950	
54114 Vöru- og sendibifreiðar	424.208	175.000	-249.208	242,40
54180 Flutningskostnaður	2.304.693	5.000.000	2.695.307	46,09
54415 Húsaleiga Fasteignafélags	1.072.075	1.048.000	-24.075	102,30
54495 Ýmsar leigur	11.028.008	16.100.000	5.071.992	68,50
54650 Snjómokstur, hálkueyðing,	472.715	1.000.000	527.287	47,27
54670 Vinnulaun mf	285.792	750.000	464.208	38,11
54671 Vinnulaun unglunga mf (án	29.920	100.000	70.080	29,92
54675 Vélavinna	284.677	1.000.000	715.323	28,47
54680 Útboð og samningsverk	31.812.322	31.900.000	87.678	99,73
54685 Þjónusta verktaka, önnur	785.439	1.250.000	464.561	62,84
54910 Prentun og bókbönd	55.900	99.000	43.100	56,46
54915 Auglýsingar		440.000	440.000	
54950 Skoðunar og eftirlitsgjöld		54.000	54.000	
<b>1082140 Gámasvæði viðhald</b>	<b>7.337.619</b>	<b>7.385.000</b>	<b>47.381</b>	<b>99,36</b>
<b>Vörukaup</b>	<b>1.501.821</b>	<b>900.000</b>	<b>-601.821</b>	<b>166,87</b>
52620 Byggingavörur	219.211	330.000	110.789	66,43
52810 Áhöld og munir	1.282.610	330.000	-952.610	388,67
52910 Rekstrarvörur		220.000	220.000	
52990 Vörukaup, önnur		20.000	20.000	
<b>Þjónustukaup</b>	<b>5.627.553</b>	<b>6.025.000</b>	<b>397.447</b>	<b>93,40</b>
54114 Vöru- og sendibifreiðar	153.517	200.000	46.483	76,76
54116 Fólksbifreiðar, aðrar	18.022	50.000	31.978	36,04
54180 Flutningskostnaður	11.872	50.000	38.128	23,74
54420 Leigur annarra fastafjármu		1.100.000	1.100.000	
54620 Rekstur lóða		1.600.000	1.600.000	
54655 Gámaþjónusta og sorphirða	3.209.465		-3.209.465	
54670 Vinnulaun mf	1.561.906	1.250.000	-311.906	124,95
54671 Vinnulaun unglunga mf (án	453.587	300.000	-153.587	151,20
54675 Vélavinna		100.000	100.000	
54680 Útboð og samningsverk	244.979	1.000.000	755.021	24,50
54685 Þjónusta verktaka, önnur	-25.795	375.000	400.795	-6,88
<b>Viðhald</b>	<b>208.245</b>	<b>460.000</b>	<b>251.755</b>	<b>45,27</b>
55670 Sláttur og hirðing	143.985	300.000	156.015	48,00
55728 Ruslafötur	64.260	110.000	45.740	58,42
55770 Skilti		50.000	50.000	
<b>1082300 Sorpeyðing</b>	<b>141.816.750</b>	<b>131.436.000</b>	<b>-10.380.750</b>	<b>107,90</b>
<b>Tekjur</b>	<b>-97.425.062</b>	<b>-23.494.000</b>	<b>73.931.062</b>	<b>414,68</b>
40211 Seld þjónusta (með 24% vsk)	-45.280.335	-23.000.000	22.280.335	196,87
40711 Þjónusta eigin stofnana mf	-1.093.048	-494.000	599.048	221,26
40865 Endurgreiðslur	-51.051.679		51.051.679	



## Aðalsjóður

Rekstur 2023 sundurliðun ársreiknings	Raun 2023	Áætlun 2023	Mism R2023/Á2023	Notað (%)
<b>Þjónustukaup</b>	<b>236.605.276</b>	<b>150.080.000</b>	<b>-86.525.276</b>	<b>157,65</b>
54114 Vöru- og sendibifreiðar	47.086		-47.086	
54180 Flutningskostnaður	50.557		-50.557	
54630 Viðhald áhalda og búnaðar	-202.096		202.096	
54670 Vinnulaun mf	261.931		-261.931	
54680 Útboð og samningsverk	236.015.047	136.000.000	-100.015.047	173,54
54685 Þjónusta verktaka, önnur	401.000	14.000.000	13.599.000	2,86
54730 Ábyrgða- og slysatrygginga	19.752		-19.752	
54950 Skoðunar og eftirlitsgjöld	12.000	80.000	68.000	15,00
<b>Viðhald</b>	<b>2.456.548</b>	<b>4.700.000</b>	<b>2.243.452</b>	<b>52,27</b>
55588 Múrbrot	2.456.548	4.700.000	2.243.452	52,27
<b>Skattar og opinber gjöld</b>	<b>179.988</b>	<b>150.000</b>	<b>-29.988</b>	<b>119,99</b>
56110 Fasteignagjöld	179.988	150.000	-29.988	119,99
<b>1082370 Moldarlosun</b>	<b>2.102.819</b>	<b>11.632.000</b>	<b>9.529.181</b>	<b>18,08</b>
<b>Tekjur</b>	<b>-10.164.600</b>	<b>-7.000.000</b>	<b>3.164.600</b>	<b>145,21</b>
40210 Seld þjónusta (án vsk)	-10.164.600	-7.000.000	3.164.600	145,21
<b>Vörukaup</b>	<b>398.681</b>	<b>165.000</b>	<b>-233.681</b>	<b>241,62</b>
52510 Rafmagn	36.626	55.000	18.374	66,59
52620 Byggingavörur	138.237	110.000	-28.237	125,67
52810 Áhöld og munir	223.818		-223.818	
<b>Þjónustukaup</b>	<b>11.334.756</b>	<b>17.107.000</b>	<b>5.772.244</b>	<b>66,26</b>
54020 Netáskriftir og línuleigur	180.780	195.000	14.220	92,71
54114 Vöru- og sendibifreiðar	35.000	75.000	40.000	46,67
54338 Tölvuþjónusta (án endurgr)	203.995	160.000	-43.995	127,50
54390 Sérfræðiþjónusta, önnur (e)	4.567.696	4.020.000	-547.696	113,62
54650 Snjómokstur, hálkueyðing,		110.000	110.000	
54655 Gámaþjónusta og sorphirða		200.000	200.000	
54670 Vinnulaun mf	151.016	247.000	95.984	61,14
54675 Vélavinna	244.053	100.000	-144.053	244,05
54680 Útboð og samningsverk	5.917.417	10.000.000	4.082.583	59,17
54685 Þjónusta verktaka, önnur	15.252	2.000.000	1.984.748	0,76
54950 Skoðunar og eftirlitsgjöld	19.547		-19.547	
<b>Viðhald</b>	<b>533.982</b>	<b>1.360.000</b>	<b>826.018</b>	<b>39,26</b>
55530 Önnur sérfræðiþjónusta (en)	56.158	360.000	303.842	15,60
55637 Öryggismyndavélar	23.489	500.000	476.511	4,70
55752 Mól		500.000	500.000	
55754 Hellur	454.335		-454.335	
<i>Meindýraeyðing og dýraeftirlit</i>	<i>2.142.688</i>	<i>4.472.000</i>	<i>2.329.312</i>	<i>47,91</i>
<b>1085110 Meindýraeyðing og dýraeftirlit</b>	<b>2.142.688</b>	<b>4.472.000</b>	<b>2.329.312</b>	<b>47,91</b>
<b>Tekjur</b>	<b>-6.718.911</b>	<b>-7.000.000</b>	<b>-281.089</b>	<b>95,98</b>
40275 Leyfisgjöld	-6.460.884	-6.600.000	-139.116	97,89
40865 Endurgreiðslur	-9.227		9.227	
40990 Aðrar tekjur (án vsk)	-248.800	-400.000	-151.200	62,20
<b>Vörukaup</b>	<b>554.410</b>	<b>596.000</b>	<b>41.590</b>	<b>93,02</b>
52510 Rafmagn	15.545	19.000	3.455	81,82
52530 Heitt vatn	26.287	27.000	713	97,36
52620 Byggingavörur		66.000	66.000	
52810 Áhöld og munir	29.424	22.000	-7.424	133,75
52910 Rekstrarvörur	29.365	132.000	102.635	22,25
52990 Vörukaup, önnur	453.789	330.000	-123.789	137,51
<b>Þjónustukaup</b>	<b>8.089.002</b>	<b>9.776.000</b>	<b>1.686.998</b>	<b>82,74</b>
54030 Póstburðargjöld bréfa		5.000	5.000	
54114 Vöru- og sendibifreiðar	90.232	330.000	239.768	27,34
54116 Fólksbifreiðar, aðrar	122.696	27.000	-95.696	454,43
54180 Flutningskostnaður		5.000	5.000	
54390 Sérfræðiþjónusta, önnur (e)	26.941	50.000	23.059	53,88

## Aðalsjóður

Rekstur 2023 sundurliðun ársreiknings	Raun 2023	Áætlun 2023	Mism R2023/Á2023	Notað (%)
54410 Húsaleigur	653.923	630.000	-23.923	103,80
54630 Viðhald áhalda og búnaðar		19.000	19.000	
54650 Snjómokstur, hálkueyðing,	21.884	110.000	88.116	19,89
54655 Gámaþjónusta og sorphirða	2.413	33.000	30.587	7,31
54670 Vinnulaun mf	548.463	353.000	-195.463	155,37
54671 Vinnulaun unglunga mf (án	91.555	165.000	73.445	55,49
54675 Vélavinna	21.557	150.000	128.443	14,37
54680 Útboð og samningsverk	1.910.769	3.300.000	1.389.231	57,90
54685 Þjónusta verktaka, önnur	552.139	300.000	-252.139	184,05
54910 Prentun og bókbönd		121.000	121.000	
54915 Auglýsingar	36.660	108.000	71.340	33,94
54930 Námskeiðsgjöld		38.000	38.000	
54950 Skoðunar og eftirlitsgjöld	9.774	10.000	226	97,74
54975 Þátttaka í rekstri eigin d	3.999.996	4.000.000	4	100,00
54990 Þjónustukaup, önnur		22.000	22.000	
<b>Viðhald</b>	<b>209.683</b>	<b>1.100.000</b>	<b>890.317</b>	<b>19,06</b>
55710 Samningsverk smáverk viðha		1.100.000	1.100.000	
55788 Brunnar og brunnalok	91.000		-91.000	
55835 Girðingar og vegrið	118.683		-118.683	
<b>Skattar og opinber gjöld</b>	<b>8.504</b>		<b>-8.504</b>	
56110 Fasteignagjöld	8.504		-8.504	

Rekstur 2023 sundurliðun ársreiknings Skipulags- og byggingamál	Raun 2023 318.180.305	Áætlun 2023 219.687.000	Mism R2023/Á2023 -98.493.305	Notað (%) 144,83
<i>Sameiginlegur kostnaður</i>	<i>161.076.543</i>	<i>139.726.000</i>	<i>-21.350.543</i>	<i>115,28</i>
<b>1090100 Skrifstofa skipulags og bygg.m</b>	<b>161.076.543</b>	<b>139.726.000</b>	<b>-21.350.543</b>	<b>115,28</b>
<b>Tekjur</b>	<b>-62.002.971</b>	<b>-82.000.000</b>	<b>-19.997.029</b>	<b>75,61</b>
40210 Seld þjónusta (án vsk)	-43.873.569	-67.000.000	-23.126.431	65,48
40865 Endurgreiðslur	-18.129.402	-15.000.000	3.129.402	120,86
<b>Laun og launatengd gjöld</b>	<b>140.653.457</b>	<b>148.366.000</b>	<b>7.712.543</b>	<b>94,80</b>
51110 Dagvinnulaun	95.004.462	102.318.000	7.313.538	92,85
51120 Yfirvinna	8.616.552	7.606.000	-1.010.552	113,29
51130 Nefndarlaun	10.090.874	10.270.000	179.126	98,26
51800 Tryggingagjald	8.154.580	8.614.000	459.420	94,67
51810 Launatengd gjöld	18.121.956	19.098.000	976.044	94,89
51910 Kaffikostnaður starfsmanna	371.232	150.000	-221.232	247,49
51940 Vinnufatnaður starfsmanna	114.825	110.000	-4.825	104,39
51990 Starfsmannakostnaður, anna	178.976	200.000	21.024	89,49
<b>Vörukaup</b>	<b>3.423.178</b>	<b>3.760.000</b>	<b>336.822</b>	<b>91,04</b>
52010 Skrifstofuvörur	354.942	300.000	-54.942	118,31
52050 Bækur, tímarit og blöð	47.300	50.000	2.700	94,60
52560 Eldsneyti	60.249	120.000	59.751	50,21
52660 Hjólbarðar		150.000	150.000	
52810 Áhöld og munir	981.468	1.100.000	118.532	89,22
52850 Tölvur og prentarar	1.979.219	2.000.000	20.781	98,96
52990 Vörukaup, önnur		40.000	40.000	
<b>Þjónustukaup</b>	<b>79.002.879</b>	<b>69.600.000</b>	<b>-9.402.879</b>	<b>113,51</b>
54010 Símakostnaður	86.225	90.000	3.775	95,81
54030 Póstburðargjöld bréfa	333.345	350.000	16.655	95,24
54111 Leigubifreiðar		20.000	20.000	
54114 Vöru- og sendibifreiðar	41.500		-41.500	
54120 Bílaleigubifreiðar	10.932	50.000	39.068	21,86
54140 Rekstrarleiga fólksbifreið	1.993.347		-1.993.347	
54180 Flutningskostnaður	44.103	10.000	-34.103	441,03
54210 Fargjöld	364.410	650.000	285.590	56,06
54220 Gisting og fæði á ferðalög	390.881	650.000	259.119	60,14
54310 Lögfræðiþjónusta (endugr v		350.000	350.000	
54320 Verkfræði og arkitektþjón	1.719.727	1.500.000	-219.727	114,65
54331 Hugbúnaðarvinna og notenda	41.330		-41.330	
54338 Tölvuþjónusta (án endugr		1.000.000	1.000.000	
54390 Sérfræðiþjónusta, önnur (e	6.143.225	3.500.000	-2.643.225	175,52
54395 Sérfræðiþjónusta, önnur (á	38.983.246	31.000.000	-7.983.246	125,75
54420 Leigur annarra fastafjárnu		1.700.000	1.700.000	
54640 Viðhald bifreiða og vinnuv	52.120	200.000	147.880	26,06
54720 Lausafjártryggingar	13.735	15.000	1.265	91,57
54730 Ábyrgða- og slysatrygginga	211.516	220.000	8.484	96,14
54740 Tryggingar bifreiða og vin		200.000	200.000	
54910 Prentun og bókbönd	141.068	100.000	-41.068	141,07
54915 Auglýsingar	563.053	700.000	136.947	80,44
54920 Innheimtukostnaður	18.900	10.000	-8.900	189,00
54930 Námskeiðsgjöld	295.079	300.000	4.921	98,36
54955 Félags- og árgjöld	376.250	310.000	-66.250	
54960 Risna og móttaka gesta	300.212		-300.212	
54965 Fundakostnaður	108.801	150.000	41.199	72,53
54975 Þátttaka í rekstri eigin d	26.769.874	26.500.000	-269.874	101,02
54990 Þjónustukaup, önnur		25.000	25.000	
<i>Mælingar og kortagerð</i>	<i>2.174.855</i>	<i>2.300.000</i>	<i>125.145</i>	<i>94,56</i>
<b>1091100 Kortagerð</b>	<b>2.174.855</b>	<b>2.300.000</b>	<b>125.145</b>	<b>94,56</b>
<b>Þjónustukaup</b>	<b>2.174.855</b>	<b>2.300.000</b>	<b>125.145</b>	<b>94,56</b>
54395 Sérfræðiþjónusta, önnur (á	2.174.855	2.300.000	125.145	94,56

## Aðalsjóður

Rekstur 2023 sundurliðun ársreiknings <i>Skipulagsmál</i>	Raun 2023 34.741.149	Áætlun 2023 51.026.000	Mism R2023/Á2023 16.284.851	Notað (%) 68,09
<b>1092200 Aðalskipulag</b>	<b>882.277</b>	<b>2.250.000</b>	<b>1.367.723</b>	<b>39,21</b>
<b>Þjónustukaup</b>	<b>882.277</b>	<b>2.250.000</b>	<b>1.367.723</b>	<b>39,21</b>
54320 Verkfræði og arkitektþjón	815.665	2.000.000	1.184.335	40,78
54915 Auglýsingar	66.612	250.000	183.388	26,64
<b>1092300 Deiliskipulag</b>	<b>29.842.632</b>	<b>43.676.000</b>	<b>13.833.368</b>	<b>68,33</b>
<b>Laun og launatengd gjöld</b>		<b>1.276.000</b>	<b>1.276.000</b>	
51130 Nefndarlaun		1.056.000	1.056.000	
51800 Tryggingagjald		76.000	76.000	
51810 Launatengd gjöld		144.000	144.000	
<b>Þjónustukaup</b>	<b>29.842.632</b>	<b>42.400.000</b>	<b>12.557.368</b>	<b>70,38</b>
54220 Gisting og fæði á ferðalög	14.950		-14.950	
54310 Lögfræðiþjónusta (endugr v	88.803		-88.803	
54320 Verkfræði og arkitektþjón	26.535.078	40.000.000	13.464.922	66,34
54390 Sérfræðiþjónusta, önnur (e	813.140		-813.140	
54395 Sérfræðiþjónusta, önnur (á	145.246		-145.246	
54910 Prentun og bókband	76.632	150.000	73.368	51,09
54915 Auglýsingar	2.047.148	2.000.000	-47.148	102,36
54965 Fundakostnaður	121.634	250.000	128.366	48,65
<b>1092400 Svæðisskipulag</b>		<b>2.000.000</b>	<b>2.000.000</b>	
<b>Þjónustukaup</b>		<b>2.000.000</b>	<b>2.000.000</b>	
54990 Þjónustukaup, önnur		2.000.000	2.000.000	
<b>1092900 Annar skipulagskostnaður</b>	<b>4.016.241</b>	<b>3.100.000</b>	<b>-916.241</b>	<b>129,56</b>
<b>Þjónustukaup</b>	<b>4.016.241</b>	<b>3.100.000</b>	<b>-916.241</b>	<b>129,56</b>
54320 Verkfræði og arkitektþjón	1.326.267		-1.326.267	
54331 Hugbúnaðarvinna og notenda	16.512	400.000	383.488	4,13
54395 Sérfræðiþjónusta, önnur (á	1.232.156	1.200.000	-32.156	102,68
54915 Auglýsingar	33.306		-33.306	
54990 Þjónustukaup, önnur	1.408.000	1.500.000	92.000	93,87
<i>Ýmis skipulagsmál</i>	<i>84.916.986</i>	<i>135.000</i>	<i>-84.781.986</i>	<i>62.901,47</i>
<b>1093100 Eignakaup v. skipulags</b>	<b>84.916.986</b>	<b>135.000</b>	<b>-84.781.986</b>	<b>62.901,47</b>
<b>Vörukaup</b>	<b>57.038.140</b>		<b>-57.038.140</b>	
52710 Húseignir, eignfært	10.063.240		-10.063.240	
52720 Lóðir og jarðir, eignfært	46.974.900		-46.974.900	
<b>Þjónustukaup</b>	<b>24.152.190</b>	<b>120.000</b>	<b>-24.032.190</b>	<b>20.126,83</b>
54390 Sérfræðiþjónusta, önnur (e	657.097		-657.097	
54395 Sérfræðiþjónusta, önnur (á	206.101	120.000	-86.101	171,75
54655 Gámaþjónusta og sorphirða	224.269		-224.269	
54685 Þjónusta verktaka, önnur	22.813.936		-22.813.936	
54990 Þjónustukaup, önnur	250.787		-250.787	
<b>Viðhald</b>	<b>3.676.573</b>		<b>-3.676.573</b>	
55110 Undirbúningskostnaður	3.599.964		-3.599.964	
55670 Sláttur og hirðing	76.609		-76.609	
<b>Skattar og opinber gjöld</b>	<b>50.083</b>	<b>15.000</b>	<b>-35.083</b>	<b>333,89</b>
56110 Fasteignagjöld	50.083	15.000	-35.083	333,89

## Aðalsjóður

<b>Rekstur 2023 sundurliðun ársreiknings</b>	<b>Raun 2023</b>	<b>Áætlun 2023</b>	<b>Mism R2023/Á2023</b>	<b>Notað (%)</b>
<i>Lóðir og lendum</i>	35.270.771	26.500.000	-8.770.771	133,10
<b>1097100 Kaup lóða, jarða og erfðafl.</b>	<b>35.270.771</b>	<b>26.500.000</b>	<b>-8.770.771</b>	<b>133,10</b>
<b>Þjónustukaup</b>	<b>372.000</b>		<b>-372.000</b>	
54395 Sérfræðiþjónusta, önnur (á	372.000		-372.000	
<b>Skattar og opinber gjöld</b>	<b>34.898.771</b>	<b>26.500.000</b>	<b>-8.398.771</b>	<b>131,69</b>
56110 Fasteignagjöld	34.898.771	26.500.000	-8.398.771	131,69

Rekstur 2023 sundurliðun ársreiknings Umferðar- og samgöngumál	Raun 2023 1.404.771.475	Áætlun 2023 1.284.446.000	Mism R2023/Á2023 -120.325.475	Notað (%) 109,37
<i>Stjórn og verkfrl. undirbún.</i>	<i>116.634.103</i>	<i>81.489.000</i>	<i>-35.145.103</i>	<i>143,13</i>
<b>1100100 Skrifstofa UMSA</b>	<b>116.634.103</b>	<b>81.489.000</b>	<b>-35.145.103</b>	<b>143,13</b>
<b>Tekjur</b>	<b>-304.700.480</b>	<b>-311.000.000</b>	<b>-6.299.520</b>	<b>97,97</b>
40210 Seld þjónusta (án vsk)	-3.775.394	-4.600.000	-824.606	82,07
40240 Fæðissala	-150.836	-100.000	50.836	150,84
40719 Vinna - milli fyrirtækja -	-65.389.896	-75.000.000	-9.610.104	87,19
40765 Endurgreiðslur eigin stofn	-231.999.996	-229.800.000	2.199.996	100,96
40865 Endurgreiðslur	-3.384.358	-1.500.000	1.884.358	225,62
<b>Laun og launatengd gjöld</b>	<b>348.228.762</b>	<b>326.719.000</b>	<b>-21.509.762</b>	<b>106,58</b>
51110 Dagvinnulaun	213.065.947	209.506.000	-3.559.947	101,70
51120 Yfirvinna	56.251.008	40.204.000	-16.047.008	139,91
51130 Nefndarlaun	10.456.193	11.326.000	869.807	92,32
51800 Tryggingagjald	20.126.320	20.446.000	319.680	98,44
51810 Launatengd gjöld	45.318.358	42.187.000	-3.131.358	107,42
51910 Kaffikostnaður starfsmanna	342.345	200.000	-142.345	171,17
51920 Matarkostnaður starfsmanna	121.232	250.000	128.768	48,49
51940 Vinnufatnaður starfsmanna	603.231	600.000	-3.231	100,54
51990 Starfsmannakostnaður, anna	1.944.128	2.000.000	55.872	97,21
<b>Vörukaup</b>	<b>8.312.441</b>	<b>4.900.000</b>	<b>-3.412.441</b>	<b>169,64</b>
52010 Skrifstofuvörur	206.765	100.000	-106.765	206,77
52050 Bækur, tímarit og blöð	231.705	200.000	-31.705	115,85
52110 Matvörur	17.161		-17.161	
52560 Eldsneyti	1.671.267	1.200.000	-471.267	139,27
52660 Hjólbarðar	797.609	400.000	-397.609	199,40
52810 Áhöld og munir	2.555.136	1.000.000	-1.555.136	255,51
52850 Tölvur og prentarar	2.435.316	1.500.000	-935.316	162,35
52935 Ræstingavörur (endurgr vsk)	5.161		-5.161	
52950 Minjagripir og gjafavörur	6.240		-6.240	
52990 Vörukaup, önnur	386.081	500.000	113.919	77,22
<b>Þjónustukaup</b>	<b>64.367.183</b>	<b>60.870.000</b>	<b>-3.497.183</b>	<b>105,75</b>
54010 Símakostnaður	1.135.241	1.300.000	164.759	87,33
54030 Póstburðargjöld bréfa	24.360	100.000	75.640	24,36
54111 Leigubifreiðar	12.340		-12.340	
54120 Bílaleigubifreiðar	72.455	200.000	127.545	36,23
54130 Starfsmannabifreiðar (bifr)	562.429	150.000	-412.429	374,95
54180 Flutningskostnaður	29.782		-29.782	
54210 Fargjöld	2.239.315	1.900.000	-339.315	117,86
54220 Gisting og fæði á ferðalög	316.012	250.000	-66.012	126,40
54310 Lögfræðipjónusta (endurgr v)		500.000	500.000	
54331 Hugbúnaðarvinna og notenda	2.256.963	2.500.000	243.037	90,28
54338 Tölvupjónusta (án endurgr)	8.302.567	6.000.000	-2.302.567	138,38
54420 Leigur annarra fastafjárnu	3.043.286	2.375.000	-668.286	128,14
54640 Viðhald bifreiða og vinnuv	802.763	1.500.000	697.237	53,52
54655 Gámaþjónusta og sorphirða	19.032		-19.032	
54670 Vinnulaun mf	4.792		-4.792	
54671 Vinnulaun unglunga mf (án	13.600		-13.600	
54720 Lausafjártryggingar	19.447	30.000	10.553	64,82
54730 Ábyrgða- og slysatrygginga	584.415	700.000	115.585	83,49
54740 Tryggingar bifreiða og vin	1.331.111	1.200.000	-131.111	110,93
54915 Auglýsingar	931.068	1.200.000	268.932	77,59
54925 Þjónustugjöld banka	1.560		-1.560	
54930 Námskeiðsgjöld	1.351.708	800.000	-551.708	168,96
54935 Námskeiðshald		100.000	100.000	
54945 Þvottahús, fatahreinsun og	54.157		-54.157	
54950 Skoðunar og eftirlitsgjöld	429.019	300.000	-129.019	143,01
54955 Félags- og árgjöld	51.000	50.000	-1.000	102,00
54960 Risna og móttaka gesta	1.080.118	150.000	-930.118	720,08
54965 Fundakostnaður	218.369	300.000	81.631	72,79
54970 Þátttaka í yfirstjórn	12.632.004	12.632.000	-4	100,00
54975 Þátttaka í rekstri eigin d	26.848.270	26.633.000	-215.270	100,81

Rekstur 2023 sundurliðun ársreiknings	Raun 2023	Áætlun 2023	Mism R2023/Á2023	Notað (%)
<b>Viðhald</b>	<b>426.197</b>		<b>-426.197</b>	
55670 Sláttur og hirðing	426.197		-426.197	
<i>Viðhald og rekstur gatmakerfis</i>	<i>581.447.658</i>	<i>536.489.000</i>	<i>-44.958.658</i>	<i>108,38</i>
<b>1103100 Leiga vegna gatna</b>	<b>344.628.997</b>	<b>336.989.000</b>	<b>-7.639.997</b>	<b>102,27</b>
<b>Þjónustukaup</b>	<b>344.628.997</b>	<b>336.989.000</b>	<b>-7.639.997</b>	<b>102,27</b>
54415 Húsaleiga Fasteignafélags	830.460	812.000	-18.460	102,27
54420 Leigur annarra fastafjarmu	343.798.537	336.177.000	-7.621.537	102,27
<b>1103110 Viðhald malargatna</b>	<b>23.352.499</b>	<b>18.000.000</b>	<b>-5.352.499</b>	<b>129,74</b>
<b>Tekjur</b>	<b>-2.192.615</b>		<b>2.192.615</b>	
40995 Aðrar tekjur (með 24% vsk)	-2.192.615		2.192.615	
<b>Þjónustukaup</b>	<b>5.350.017</b>	<b>5.000.000</b>	<b>-350.017</b>	<b>107,00</b>
54114 Vöru- og sendibifreiðar	290.237		-290.237	
54116 Fólksbifreiðar, aðrar	17.176		-17.176	
54670 Vinnulaun mf	2.694.121		-2.694.121	
54671 Vinnulaun unglunga mf (án	131.648		-131.648	
54675 Vélavinna	1.839.354		-1.839.354	
54680 Útboð og samningsverk		5.000.000	5.000.000	
54685 Þjónusta verktaka, önnur	377.481		-377.481	
<b>Viðhald</b>	<b>20.195.097</b>	<b>13.000.000</b>	<b>-7.195.097</b>	<b>155,35</b>
55210 Samnings og reikningsverk	2.246.577		-2.246.577	
55310 Efniskaup til nýbygginga	666.786		-666.786	
55740 Samningsverk og smáverk við	787.460	5.000.000	4.212.540	15,75
55752 Mól	5.224.194	4.000.000	-1.224.194	130,60
55764 Ræsi og niðurföll	11.270.080	4.000.000	-7.270.080	281,75
<b>1103130 Viðhald malbikaðra gatna</b>	<b>199.664.708</b>	<b>181.500.000</b>	<b>-18.164.708</b>	<b>110,01</b>
<b>Þjónustukaup</b>	<b>27.514.882</b>	<b>31.500.000</b>	<b>3.985.118</b>	<b>87,35</b>
54114 Vöru- og sendibifreiðar	2.841.799	5.500.000	2.658.201	51,67
54116 Fólksbifreiðar, aðrar	4.231		-4.231	
54670 Vinnulaun mf	14.092.892	26.000.000	11.907.108	54,20
54671 Vinnulaun unglunga mf (án	5.032.876		-5.032.876	
54675 Vélavinna	5.543.084		-5.543.084	
<b>Viðhald</b>	<b>172.149.826</b>	<b>150.000.000</b>	<b>-22.149.826</b>	<b>114,77</b>
55210 Samnings og reikningsverk	160.717		-160.717	
55310 Efniskaup til nýbygginga	5.324		-5.324	
55510 Hönnun vegna viðhaldsverke	2.191.640		-2.191.640	
55530 Önnur sérfræðiþjónusta (en	932.292		-932.292	
55667 Förgun	1.804.896		-1.804.896	
55740 Samningsverk og smáverk við		7.000.000	7.000.000	
55750 Malbik	160.252.229	120.000.000	-40.252.229	133,54
55752 Mól	663.086		-663.086	
55754 Hellur	4.209.103	6.000.000	1.790.897	70,15
55758 Kantsteinar	94.500	4.000.000	3.905.500	2,36
55766 Hraðahindranir		11.000.000	11.000.000	
55787 Niðurföll	574.539	2.000.000	1.425.461	28,73
55788 Brunnar og brunnalok	734.166		-734.166	
55790 Annað viðhald svæða, gatna	527.334		-527.334	
<b>1103170 Grjót- og sjóvarnir</b>	<b>13.801.454</b>		<b>-13.801.454</b>	
<b>Vörukaup</b>	<b>5.649.013</b>		<b>-5.649.013</b>	
52650 Malbik	5.649.013		-5.649.013	
<b>Þjónustukaup</b>	<b>30.401</b>		<b>-30.401</b>	
54114 Vöru- og sendibifreiðar	7.298		-7.298	
54670 Vinnulaun mf	22.015		-22.015	
54671 Vinnulaun unglunga mf (án	1.088		-1.088	

## Aðalsjóður

Rekstur 2023 sundurliðun ársreiknings	Raun 2023	Áætlun 2023	Mism R2023/Á2023	Notað (%)
<b>Viðhald</b>	<b>8.122.040</b>		<b>-8.122.040</b>	
55210 Samnings og reikningsverk	5.382.233		-5.382.233	
55310 Efniskaup til nýbygginga	1.987.887		-1.987.887	
55667 Förgun	25.968		-25.968	
55750 Malbik	725.952		-725.952	
<i>Gangbr hjólr.stígar reiðvegir</i>	<i>54.832.615</i>	<i>39.000.000</i>	<i>-15.832.615</i>	<i>140,60</i>
<b>1104200 Viðhald brauta og stíga</b>	<b>54.832.615</b>	<b>39.000.000</b>	<b>-15.832.615</b>	<b>140,60</b>
<b>Vörukaup</b>	<b>75.000</b>		<b>-75.000</b>	
52620 Byggingavörur	75.000		-75.000	
<b>Þjónustukaup</b>	<b>7.587.648</b>	<b>19.000.000</b>	<b>11.412.352</b>	<b>39,94</b>
54114 Vöru- og sendibifreiðar	211.307		-211.307	
54321 Eftirlit verkfr og arkitek	9.900		-9.900	
54670 Vinnulaun mf	1.306.625	19.000.000	17.693.375	6,88
54671 Vinnulaun unglunga mf (án	320.868		-320.868	
54675 Vélavinna	236.680		-236.680	
54680 Útboð og samningsverk	5.502.268		-5.502.268	
<b>Viðhald</b>	<b>47.169.967</b>	<b>20.000.000</b>	<b>-27.169.967</b>	<b>235,85</b>
55635 Viðhald snjóbræðslu-, kæli	24.108		-24.108	
55667 Förgun	478.585		-478.585	
55740 Samningsverk og smáverk við		20.000.000	20.000.000	
55750 Malbik	40.977.472		-40.977.472	
55752 Möl	1.334.985		-1.334.985	
55754 Hellur	4.197.917		-4.197.917	
55758 Kantsteinar	156.900		-156.900	
<i>Umferðarmál</i>	<i>188.930.151</i>	<i>158.900.000</i>	<i>-30.030.151</i>	<i>118,90</i>
<b>1105190 Gatnalýsing og viðhald götulljósa</b>	<b>87.331.292</b>	<b>67.400.000</b>	<b>-19.931.292</b>	<b>129,57</b>
<b>Tekjur</b>	<b>-8.024.343</b>	<b>-9.000.000</b>	<b>-975.657</b>	<b>89,16</b>
40865 Endurgreiðslur	-1.064.898		1.064.898	
40990 Aðrar tekjur (án vsk)	-6.959.445	-9.000.000	-2.040.555	77,33
<b>Vörukaup</b>	<b>34.117.164</b>	<b>30.000.000</b>	<b>-4.117.164</b>	<b>113,72</b>
52510 Rafmagn	33.776.024	30.000.000	-3.776.024	112,59
52530 Heitt vatn	341.140		-341.140	
<b>Þjónustukaup</b>	<b>18.956.381</b>	<b>15.400.000</b>	<b>-3.556.381</b>	<b>123,09</b>
54114 Vöru- og sendibifreiðar	5.356.172		-5.356.172	
54116 Fólksbifreiðar, aðrar	3.808		-3.808	
54180 Flutningskostnaður	3.993		-3.993	
54670 Vinnulaun mf	12.764.925	15.000.000	2.235.075	85,10
54671 Vinnulaun unglunga mf (án	77.792		-77.792	
54675 Vélavinna	14.508		-14.508	
54685 Þjónusta verktaka, önnur	119.350		-119.350	
54760 Náttúruhamfaratrygging	615.833	400.000	-215.833	153,96
<b>Viðhald</b>	<b>42.282.090</b>	<b>31.000.000</b>	<b>-11.282.090</b>	<b>136,39</b>
55210 Samnings og reikningsverk	392.921		-392.921	
55310 Efniskaup til nýbygginga	254.060		-254.060	
55530 Önnur sérfræðiþjónusta (en	1.567.074		-1.567.074	
55667 Förgun	19.476		-19.476	
55782 Ljósastaurar	20.336.021	18.000.000	-2.336.021	112,98
55784 Lýsing	13.527.326	10.000.000	-3.527.326	135,27
55786 Rafmagnskassar	535.610		-535.610	
55789 Lagnir	5.638.478	3.000.000	-2.638.478	187,95
55820 Umferðarskilti	11.124		-11.124	
<b>1105290 Ýmis umferðarmál</b>	<b>101.598.859</b>	<b>91.500.000</b>	<b>-10.098.859</b>	<b>111,04</b>
<b>Tekjur</b>	<b>-462.343</b>		<b>462.343</b>	
40865 Endurgreiðslur	-462.343		462.343	



## Aðalsjóður

Rekstur 2023 sundurliðun ársreiknings	Raun 2023	Áætlun 2023	Mism R2023/Á2023	Notað (%)
<b>Vörukaup</b>	<b>5.607.018</b>	<b>8.500.000</b>	<b>2.892.982</b>	<b>65,96</b>
52510 Rafmagn	904.544	1.500.000	595.456	60,30
52530 Heitt vatn	4.645.480	7.000.000	2.354.520	66,36
52620 Byggingavörur	56.994		-56.994	
<b>Þjónustukaup</b>	<b>27.851.800</b>	<b>26.000.000</b>	<b>-1.851.800</b>	<b>107,12</b>
54010 Símakostnaður	181.066		-181.066	
54020 Netáskriftir og línuleigur	9.473		-9.473	
54114 Vöru- og sendibifreiðar	2.225.615		-2.225.615	
54116 Fólksbifreiðar, aðrar	171.211		-171.211	
54320 Verkfræði og arkitektþjón	12.267		-12.267	
54395 Sérfræðiþjónusta, önnur (á	314.422		-314.422	
54670 Vinnulaun mf	19.465.932	26.000.000	6.534.068	74,87
54671 Vinnulaun unglunga mf (án	4.118.735		-4.118.735	
54675 Vélavinna	126.060		-126.060	
54685 Þjónusta verktaka, önnur	1.068.299		-1.068.299	
54990 Þjónustukaup, önnur	158.720		-158.720	
<b>Viðhald</b>	<b>68.602.384</b>	<b>57.000.000</b>	<b>-11.602.384</b>	<b>120,36</b>
55210 Samnings og reikningsverk	55.326		-55.326	
55310 Efniskaup til nýbygginga	27.662		-27.662	
55510 Hönnun vegna viðhaldsverke	478.044		-478.044	
55530 Önnur sérfræðiþjónusta (en	54.648		-54.648	
55626 Viðhald hússtjórnarkerfis	215.220		-215.220	
55635 Viðhald snjóbræðslu-, kæli	134.821		-134.821	
55638 Viðhald annarra kerfa	715.191		-715.191	
55650 Málun og múrviðgerðir utan	51.254		-51.254	
55750 Malbik	8.941.859		-8.941.859	
55754 Hellur	4.805.344	3.500.000	-1.305.344	137,30
55762 Tröppur og rampar	4.228.695		-4.228.695	
55766 Hraðahindranir	165.305		-165.305	
55768 Málun gatna og bílastæða	18.330.590	22.000.000	3.669.410	83,32
55772 Pollar	64.775		-64.775	
55782 Ljósastaurar	591.401	3.000.000	2.408.599	19,71
55784 Lýsing	5.532.306	7.000.000	1.467.694	79,03
55786 Rafmagnskassar	988.966	1.500.000	511.034	65,93
55788 Brunnar og brunnalok	172.825		-172.825	
55789 Lagnir	1.111.622	3.000.000	1.888.378	37,05
55790 Annað viðhald svæða, gatna	19.731		-19.731	
55815 Umferðarljós	4.986.361	6.000.000	1.013.639	83,11
55820 Umferðarskilti	10.706.141	6.000.000	-4.706.141	178,44
55825 Merkingar	4.412.344	2.000.000	-2.412.344	220,62
55830 Hlið	1.749.718	3.000.000	1.250.282	58,32
55835 Girðingar og vegrið	62.235		-62.235	
<i>Snjómokstur og háلكuvarnir</i>	<i>207.929.681</i>	<i>205.000.000</i>	<i>-2.929.681</i>	<i>101,43</i>
<b>1106110 Snjómokstur og háلكuvarnir</b>	<b>168.676.801</b>	<b>172.000.000</b>	<b>3.323.199</b>	<b>98,07</b>
<b>Laun og launatengd gjöld</b>	<b>2.895</b>		<b>-2.895</b>	
51910 Kaffikostnaður starfsmanna	2.895		-2.895	
<b>Vörukaup</b>	<b>2.588.290</b>	<b>4.000.000</b>	<b>1.411.710</b>	<b>64,71</b>
52620 Byggingavörur	6.236		-6.236	
52640 Sandur og salt	2.582.053	4.000.000	1.417.947	64,55
<b>Þjónustukaup</b>	<b>166.013.732</b>	<b>168.000.000</b>	<b>1.986.268</b>	<b>98,82</b>
54114 Vöru- og sendibifreiðar	3.265.733	3.000.000	-265.733	108,86
54116 Fólksbifreiðar, aðrar	32.662		-32.662	
54180 Flutningskostnaður	178.216		-178.216	
54390 Sérfræðiþjónusta, önnur (e	194.250		-194.250	
54670 Vinnulaun mf	46.098.038	40.000.000	-6.098.038	115,25
54671 Vinnulaun unglunga mf (án	8.850.734	20.000.000	11.149.266	44,25
54675 Vélavinna	44.841.253	40.000.000	-4.841.253	112,10
54680 Útboð og samningsverk	52.618.053	65.000.000	12.381.948	80,95
54685 Þjónusta verktaka, önnur	9.890.094		-9.890.094	
54915 Auglýsingar	44.700		-44.700	

## Aðalsjóður

Rekstur 2023 sundurliðun ársreiknings	Raun 2023	Áætlun 2023	Mism R2023/Á2023	Notað (%)
<b>Viðhald</b>	<b>71.884</b>		<b>-71.884</b>	
55710 Samningsverk smáverk viðha	71.884		-71.884	
<b>1106130 Viðhald vegna snjómoksturs</b>	<b>39.252.880</b>	<b>33.000.000</b>	<b>-6.252.880</b>	<b>118,95</b>
<b>Vörukaup</b>	<b>486.720</b>		<b>-486.720</b>	
52610 Ræktunarvörur	10.295		-10.295	
52620 Byggingavörur	26.425		-26.425	
52810 Áhöld og munir	450.000		-450.000	
<b>Þjónustukaup</b>	<b>12.151.634</b>	<b>12.000.000</b>	<b>-151.634</b>	<b>101,26</b>
54114 Vöru- og sendibifreiðar	2.298.901		-2.298.901	
54116 Fólksbifreiðar, aðrar	17.746		-17.746	
54670 Vinnulaun mf	8.152.814	10.000.000	1.847.186	81,53
54671 Vinnulaun unglunga mf (án	1.398.606	2.000.000	601.394	69,93
54675 Vélavinna	115.041		-115.041	
54685 Þjónusta verktaka, önnur	168.526		-168.526	
<b>Viðhald</b>	<b>26.614.526</b>	<b>21.000.000</b>	<b>-5.614.526</b>	<b>126,74</b>
55580 Múrverk	39.060		-39.060	
55667 Förgun	332.906		-332.906	
55710 Samningsverk smáverk viðha	44.655		-44.655	
55754 Hellur	4.185.091		-4.185.091	
55758 Kantsteinar	15.129.820	21.000.000	5.870.180	72,05
55770 Skilti	29.694		-29.694	
55782 Ljósastaurar	4.633.916		-4.633.916	
55788 Brunnar og brunnalok	28.952		-28.952	
55820 Umferðarskilti	2.146.422		-2.146.422	
55835 Girðingar og vegrið	44.010		-44.010	
<i>Samgöngumál</i>	<i>254.997.266</i>	<i>263.568.000</i>	<i>8.570.734</i>	<i>96,75</i>
<b>1107100 Strætisvagnar</b>	<b>254.997.266</b>	<b>263.568.000</b>	<b>8.570.734</b>	<b>96,75</b>
<b>Þjónustukaup</b>	<b>7.329.570</b>	<b>8.000.000</b>	<b>670.430</b>	<b>91,62</b>
54210 Fargjöld	7.329.570	8.000.000	670.430	91,62
<b>Styrkir og framlög</b>	<b>247.667.696</b>	<b>255.568.000</b>	<b>7.900.304</b>	<b>96,91</b>
59380 Framlög til eigin stofnana	247.667.696	255.568.000	7.900.304	96,91

Rekstur 2023 sundurliðun ársreiknings Umhverfismál	Raun 2023 431.905.014	Áætlun 2023 410.324.000	Mism R2023/Á2023 -21.581.014	Notað (%) 105,26
<i>Sameiginlegur kostnaður</i>	7.092.190	7.500.000	407.810	94,56
<b>1110150 Náttúruvernd</b>	<b>7.092.190</b>	<b>7.500.000</b>	<b>407.810</b>	<b>94,56</b>
<b>Vörukaup</b>	<b>359.177</b>		<b>-359.177</b>	
52610 Ræktunarvörur	359.177		-359.177	
<b>Þjónustukaup</b>	<b>6.733.013</b>	<b>7.500.000</b>	<b>766.987</b>	<b>89,77</b>
54390 Sérfræðiþjónusta, önnur (e)	1.725.080	2.500.000	774.920	69,00
54395 Sérfræðiþjónusta, önnur (á)	4.960.000	5.000.000	40.000	99,20
54670 Vinnulaun mf	47.933		-47.933	
<i>Almenningsgarðar</i>	78.196.699	68.717.000	-9.479.699	113,80
<b>1112110 Lystigarður</b>	<b>63.321.841</b>	<b>57.927.000</b>	<b>-5.394.841</b>	<b>109,31</b>
<b>Tekjur</b>	<b>-1.050.794</b>	<b>-1.125.000</b>	<b>-74.206</b>	<b>93,40</b>
40240 Fæðissala	-92.640	-275.000	-182.360	33,69
40711 Þjónusta eigin stofnana mf	-8.778		8.778	
40865 Endurgreiðslur	-949.376	-850.000	99.376	111,69
<b>Laun og launatengd gjöld</b>	<b>49.369.355</b>	<b>46.591.000</b>	<b>-2.778.355</b>	<b>105,96</b>
51110 Dagvinnulaun	35.632.982	34.833.000	-799.982	102,30
51120 Yfirvinna	3.659.587	1.698.000	-1.961.587	215,52
51800 Tryggingagjald	2.804.016	2.824.000	19.984	99,29
51810 Launatengd gjöld	6.478.713	5.808.000	-670.713	111,55
51910 Kaffikostnaður starfsmanna	82.492	110.000	27.508	74,99
51920 Matarkostnaður starfsmanna	449.634	1.020.000	570.366	44,08
51940 Vinnufatnaður starfsmanna	211.518	218.000	6.482	97,03
51990 Starfsmannakostnaður, anna	50.413	80.000	29.587	63,02
<b>Vörukaup</b>	<b>4.655.355</b>	<b>3.168.000</b>	<b>-1.487.355</b>	<b>146,95</b>
52010 Skrifstofuvörur	46.758	50.000	3.242	93,52
52050 Bækur, tímarit og blöð	22.948	8.000	-14.948	286,85
52110 Matvörur	12.609		-12.609	
52510 Rafmagn	158.152	155.000	-3.152	102,03
52530 Heitt vatn	642.296	630.000	-12.296	101,95
52540 Kalt vatn	109.402	130.000	20.598	84,16
52560 Eldsneyti	85.873	200.000	114.127	42,94
52610 Ræktunarvörur	265.066	400.000	134.934	66,27
52620 Byggingavörur	291.712	450.000	158.288	64,82
52640 Sandur og salt	1.732	90.000	88.268	1,92
52810 Áhöld og munir	2.537.943	550.000	-1.987.943	461,44
52850 Tölvur og prentarar	3.992	100.000	96.008	3,99
52910 Rekstrarvörur	221.479	110.000	-111.479	201,34
52920 Lyf og hjúkrunarvörur	5.101	15.000	9.899	34,01
52930 Hreinlætisvörur	57.694	105.000	47.306	54,95
52935 Ræstingavörur (endurgr vsk)	7.334	25.000	17.666	29,34
52990 Vörukaup, önnur	185.264	150.000	-35.264	123,51
<b>Þjónustukaup</b>	<b>10.276.472</b>	<b>9.161.000</b>	<b>-1.115.472</b>	<b>112,18</b>
54010 Símakostnaður	178.446	168.000	-10.446	106,22
54020 Netáskriftir og línuleigur	166.656	172.000	5.344	96,89
54030 Póstburðargjöld bréfa	73.685	42.000	-31.685	175,44
54114 Vöru- og sendibifreiðar	103.037	11.000	-92.037	936,70
54116 Fólksbifreiðar, aðrar	952.364	290.000	-662.364	328,40
54120 Bílaleigubifreiðar	10.277		-10.277	
54180 Flutningskostnaður	32.649	65.000	32.351	50,23
54220 Gisting og fæði á ferðalög	46.584		-46.584	
54331 Hugbúnaðarvinna og notenda	12.450	47.000	34.550	26,49
54415 Húsaleiga Fasteignafélags	5.253.452	5.137.000	-116.452	102,27
54420 Leigur annarra fastafjárnu	1.204.538	1.177.000	-27.538	102,34
54445 Hýsing tölvubúnaðar	120.235		-120.235	
54640 Viðhald bifreiða og vinnuv	494.544	300.000	-194.544	164,85
54655 Gámþjónusta og sorphirða	585.578	450.000	-135.578	130,13

## Aðalsjóður

Rekstur 2023 sundurliðun ársreiknings	Raun 2023	Áætlun 2023	Mism R2023/Á2023	Notað (%)
54670 Vinnulaun mf	56.788	27.000	-29.788	210,33
54671 Vinnulaun unglunga mf (án		27.000	27.000	
54675 Vélavinna		22.000	22.000	
54680 Útboð og samningsverk	102.932	350.000	247.068	29,41
54685 Þjónusta verktaka, önnur	336.742	200.000	-136.742	168,37
54720 Lausafjártryggingar	7.688	8.000	312	96,10
54730 Ábyrgða- og slysatrygginga	119.432	112.000	-7.432	106,64
54740 Tryggingar bifreiða og vin	19.187	16.000	-3.187	119,92
54910 Prentun og bókbönd	37.129	30.000	-7.129	123,76
54915 Auglýsingar		30.000	30.000	
54925 Þjónustugjöld banka	12.363		-12.363	
54930 Námskeiðsgjöld		46.000	46.000	
54945 Þvottahús, fatahreinsun og		27.000	27.000	
54950 Skoðunar og eftirlitsgjöld	64.554	57.000	-7.554	113,25
54955 Félags- og árgjöld	285.162	350.000	64.838	81,47
<b>Viðhald</b>	<b>71.453</b>	<b>132.000</b>	<b>60.547</b>	<b>54,13</b>
55380 Annar búnaður	9.922		-9.922	
55570 Pípulögn	12.397		-12.397	
55624 Viðhald myndavélakerfa		22.000	22.000	
55770 Skilti		110.000	110.000	
55820 Umferðarskilti	49.134		-49.134	
<b>1112130 Ræktunarstöð ný</b>	<b>14.874.858</b>	<b>10.790.000</b>	<b>-4.084.858</b>	<b>137,86</b>
<b>Tekjur</b>	<b>-12.332.627</b>	<b>-15.700.000</b>	<b>-3.367.373</b>	<b>78,55</b>
40211 Seld þjónusta (með 24% vsk)	-407.418		407.418	
40221 Vörusala (með 24% vsk)	-909.185	-14.000.000	-13.090.815	6,49
40310 Leigutekjur (án vsk)	-1.347.500	-1.500.000	-152.500	89,83
40711 Þjónusta eigin stofnana mf	-9.668.524	-200.000	9.468.524	4.834,26
<b>Laun og launatengd gjöld</b>	<b>20.961.788</b>	<b>21.454.000</b>	<b>492.212</b>	<b>97,71</b>
51110 Dagvinnulaun	13.049.009	15.653.000	2.603.991	83,36
51120 Yfirvinna	3.806.479	1.613.000	-2.193.479	235,99
51800 Tryggingagjald	1.206.783	1.265.000	58.217	95,40
51810 Launatengd gjöld	2.826.619	2.813.000	-13.619	100,48
51910 Kaffikostnaður starfsmanna	8.981	22.000	13.019	40,82
51940 Vinnufatnaður starfsmanna	32.440	55.000	22.560	58,98
51990 Starfsmannakostnaður, anna	31.477	33.000	1.523	95,38
<b>Vörukaup</b>	<b>3.038.620</b>	<b>1.906.000</b>	<b>-1.132.620</b>	<b>159,42</b>
52010 Skrifstofuvörur		7.000	7.000	
52110 Matvörur	7.993		-7.993	
52510 Rafmagn	146.571	150.000	3.429	97,71
52530 Heitt vatn	1.151.956	470.000	-681.956	245,10
52610 Ræktunarvörur	1.298.798	780.000	-518.798	166,51
52620 Byggingavörur	159.308	55.000	-104.308	289,65
52810 Áhöld og munir	193.276	350.000	156.724	55,22
52910 Rekstrarvörur	67.264	46.000	-21.264	146,23
52930 Hreinlætisvörur	2.572	20.000	17.428	12,86
52935 Ræstingavörur (endurgr vsk)	6.611	2.000	-4.611	330,56
52990 Vörukaup, önnur	4.271	26.000	21.729	16,43
<b>Þjónustukaup</b>	<b>3.204.215</b>	<b>3.130.000</b>	<b>-74.215</b>	<b>102,37</b>
54010 Símakostnaður	99.042	100.000	958	99,04
54020 Netáskriftir og línuleigur	146.652	150.000	3.348	97,77
54030 Póstburðargjöld bréfa	580	5.000	4.420	11,60
54114 Vöru- og sendibifreiðar	515.238	20.000	-495.238	2.576,19
54116 Fólksbifreiðar, aðrar		10.000	10.000	
54180 Flutningskostnaður	201.425	45.000	-156.425	447,61
54210 Fargjöld		44.000	44.000	
54415 Húsaleiga Fasteignafélags	1.938.227	1.895.000	-43.227	102,28
54655 Gámaþjónusta og sorphirða	11.680	5.000	-6.680	233,60
54670 Vinnulaun mf	142.235	300.000	157.765	47,41
54671 Vinnulaun unglunga mf (án		100.000	100.000	
54675 Vélavinna		20.000	20.000	
54680 Útboð og samningsverk	44.843	55.000	10.157	81,53
54685 Þjónusta verktaka, önnur	40.000	160.000	120.000	25,00
54730 Ábyrgða- og slysatrygginga	34.893	41.000	6.107	85,10

## Aðalsjóður

Rekstur 2023 sundurliðun ársreiknings	Raun 2023	Áætlun 2023	Mism R2023/Á2023	Notað (%)
54915 Auglýsingar	29.400	70.000	40.600	42,00
54990 Þjónustukaup, önnur		110.000	110.000	
<b>Viðhald</b>	<b>2.863</b>		<b>-2.863</b>	
55667 Förgun	2.863		-2.863	
<i>Útivistarsvæði</i>	<i>51.942.975</i>	<i>52.786.000</i>	<i>843.025</i>	<i>98,40</i>
<b>1113110 Útivistarsvæði í Kjarna</b>	<b>51.862.058</b>	<b>51.386.000</b>	<b>-476.058</b>	<b>100,93</b>
<b>Tekjur</b>	<b>-15.000.000</b>	<b>-15.000.000</b>		<b>100,00</b>
40790 Millifærslur, aðrar	-15.000.000	-15.000.000		100,00
<b>Vörukaup</b>	<b>3.359.015</b>	<b>1.679.000</b>	<b>-1.680.015</b>	<b>200,06</b>
52510 Rafmagn	54.150	340.000	285.850	15,93
52540 Kalt vatn	153.031	30.000	-123.031	510,10
52560 Eldsneyti	448.665	400.000	-48.665	112,17
52610 Ræktunarförur	315.457	70.000	-245.457	450,65
52620 Byggingavörur	861.623	165.000	-696.623	522,20
52640 Sandur og salt	4.877	110.000	105.123	4,43
52660 Hjólbarðar		44.000	44.000	
52810 Áhöld og munir	1.381.657	110.000	-1.271.657	1.256,05
52910 Rekstrarvörur	68.694	210.000	141.306	32,71
52935 Ræstingavörur (endurgr vsk)	70.861	200.000	129.139	35,43
<b>Þjónustukaup</b>	<b>37.455.948</b>	<b>45.547.000</b>	<b>8.091.052</b>	<b>82,24</b>
54010 Símakostnaður	119.181	80.000	-39.181	148,98
54020 Netáskriftir og línuleigur	193.272	210.000	16.728	92,03
54114 Vöru- og sendibifreiðar	50.000		-50.000	
54390 Sérfræðiþjónusta, önnur (e	11.038.237	16.000.000	4.961.763	68,99
54395 Sérfræðiþjónusta, önnur (á	7.052.077		-7.052.077	
54415 Húsaleiga Fasteignafélags	1.208.383	1.182.000	-26.383	102,23
54420 Leigur annarra fastafjárnu	9.310.840	9.106.000	-204.840	102,25
54640 Viðhald bifreiða og vinnuv	1.573.329	1.000.000	-573.329	157,33
54655 Gámaþjónusta og sorphirða	98.544	200.000	101.456	49,27
54680 Útboð og samningsverk	108.537	10.500.000	10.391.463	1,03
54685 Þjónusta verktaka, önnur	6.638.685	5.000.000	-1.638.685	132,77
54720 Lausafjártryggingar	14.781	15.000	219	98,54
54730 Ábyrgða- og slysstrygginga	50.082	54.000	3.918	92,74
54990 Þjónustukaup, önnur		2.200.000	2.200.000	
<b>Viðhald</b>	<b>47.090</b>	<b>260.000</b>	<b>212.910</b>	<b>18,11</b>
55624 Viðhald myndavélakerfa		260.000	260.000	
55710 Samningsverk smáverk viðha	47.090		-47.090	
<b>Styrkir og framlög</b>	<b>26.000.004</b>	<b>18.900.000</b>	<b>-7.100.004</b>	<b>137,57</b>
59310 Styrkir og framlög, krefst	26.000.004	18.900.000	-7.100.004	137,57
<b>1113150 Friðlönd og fólkvangar</b>	<b>80.917</b>	<b>1.400.000</b>	<b>1.319.083</b>	<b>5,78</b>
<b>Vörukaup</b>	<b>5.253</b>	<b>585.000</b>	<b>579.747</b>	<b>0,90</b>
52010 Skrifstofuvörur	5.253		-5.253	
52620 Byggingavörur		265.000	265.000	
52810 Áhöld og munir		320.000	320.000	
<b>Þjónustukaup</b>	<b>75.664</b>	<b>535.000</b>	<b>459.336</b>	<b>14,14</b>
54114 Vöru- og sendibifreiðar	40.000		-40.000	
54220 Gisting og fæði á ferðalög	7.600		-7.600	
54670 Vinnulaun mf	9.464		-9.464	
54685 Þjónusta verktaka, önnur	18.600	500.000	481.400	3,72
54915 Auglýsingar		35.000	35.000	
<b>Viðhald</b>		<b>280.000</b>	<b>280.000</b>	
55685 Viðhald stíga og stæða		220.000	220.000	
55770 Skilti		60.000	60.000	

Rekstur 2023 sundurliðun ársreiknings <i>Opin svæði</i>	Raun 2023 234.180.673	Áætlun 2023 221.555.000	Mism R2023/Á2023 -12.625.673	Notað (%) 105,70
<b>1114110 Fegrún og hirðing opinna svæða</b>	<b>202.786.754</b>	<b>190.265.000</b>	<b>-12.521.754</b>	<b>106,58</b>
<b>Tekjur</b>	<b>-1.051.622</b>	<b>-972.000</b>	<b>79.622</b>	<b>108,19</b>
40310 Leigutekjur (án vsk)	-1.051.622	-972.000	79.622	108,19
<b>Vörukaup</b>	<b>10.030.605</b>	<b>14.844.000</b>	<b>4.813.395</b>	<b>67,57</b>
52050 Bækur, tímarit og blöð		7.000	7.000	
52510 Rafmagn	188.682	400.000	211.318	47,17
52540 Kalt vatn	354.892	45.000	-309.892	788,65
52610 Ræktunarvörur	8.190.080	13.500.000	5.309.920	60,67
52620 Byggingavörur	445.537	460.000	14.463	96,86
52810 Áhöld og munir	71.338	280.000	208.662	25,48
52910 Rekstrarvörur	774.676	52.000	-722.676	1.489,76
52990 Vörukaup, önnur	5.400	100.000	94.600	5,40
<b>Þjónustukaup</b>	<b>170.267.922</b>	<b>153.393.000</b>	<b>-16.874.922</b>	<b>111,00</b>
54114 Vöru- og sendibifreiðar	8.477.908	16.200.000	7.722.092	52,33
54116 Fólksbifreiðar, aðrar	578.308	75.000	-503.308	771,08
54180 Flutningskostnaður	4.200	55.000	50.800	7,64
54210 Fargjöld	122.735	106.000	-16.735	115,79
54220 Gisting og fæði á ferðalög	172.933	120.000	-52.933	144,11
54320 Verkfræði og arkitektþjón	52.000	95.000	43.000	54,74
54420 Leigur annarra fastafjárnu	17.530.408	17.143.000	-387.408	102,26
54495 Ýmsar leigur	170.504	160.000	-10.504	106,57
54655 Gámaþjónusta og sorphirða	409.698	1.000.000	590.302	40,97
54670 Vinnulaun mf	40.317.582	34.829.000	-5.488.582	115,76
54671 Vinnulaun unglunga mf (án	52.134.434	38.000.000	-14.134.434	137,20
54675 Vélavinna	25.046.002	19.000.000	-6.046.002	131,82
54680 Útboð og samningsverk	2.592.086	7.000.000	4.407.914	37,03
54685 Þjónusta verktaka, önnur	5.253.670	2.500.000	-2.753.670	210,15
54730 Ábyrgða- og slysatrygginga	405.450		-405.450	
54915 Auglýsingar		110.000	110.000	
54975 Þátttaka í rekstri eigin d	17.000.004	17.000.000	-4	100,00
<b>Viðhald</b>	<b>23.539.849</b>	<b>23.000.000</b>	<b>-539.849</b>	<b>102,35</b>
55280 Lóðaframkvæmdir	275.249		-275.249	
55670 Sláttur og hirðing	22.991.421	21.500.000	-1.491.421	106,94
55710 Samningsverk smáverk viðha	16.320		-16.320	
55732 Listaverk og stytur	105.110	1.500.000	1.394.890	7,01
55754 Hellur	151.749		-151.749	
<b>1114200 Nýframkvæmdir umhverfismála</b>	<b>31.907.749</b>	<b>31.000.000</b>	<b>-907.749</b>	<b>102,93</b>
<b>Tekjur</b>	<b>-5.672.721</b>		<b>5.672.721</b>	
40865 Endurgreiðslur	-2.000.000		2.000.000	
40990 Aðrar tekjur (án vsk)	-2.692.256		2.692.256	
40995 Aðrar tekjur (með 24% vsk)	-980.465		980.465	
<b>Vörukaup</b>	<b>16.949.437</b>		<b>-16.949.437</b>	
52110 Matvörur	30.420		-30.420	
52610 Ræktunarvörur	8.569.614		-8.569.614	
52620 Byggingavörur	4.937.064		-4.937.064	
52640 Sandur og salt	125.714		-125.714	
52810 Áhöld og munir	3.276.093		-3.276.093	
52990 Vörukaup, önnur	10.532		-10.532	
<b>Þjónustukaup</b>	<b>20.487.217</b>	<b>31.000.000</b>	<b>10.512.783</b>	<b>66,09</b>
54114 Vöru- og sendibifreiðar	452.468		-452.468	
54116 Fólksbifreiðar, aðrar	48.399		-48.399	
54120 Bílaleigubifreiðar	9.156		-9.156	
54180 Flutningskostnaður	411.886		-411.886	
54210 Fargjöld	68.960		-68.960	
54220 Gisting og fæði á ferðalög	185.065		-185.065	
54320 Verkfræði og arkitektþjón	120.000		-120.000	
54338 Tölvuþjónusta (án endurg	110.669		-110.669	
54445 Hýsing tölvubúnaðar	11.238		-11.238	

## Aðalsjóður

Rekstur 2023 sundurliðun ársreiknings	Raun 2023	Áætlun 2023	Mism R2023/Á2023	Notað (%)
54495 Ýmsar leigur	286.808		-286.808	
54655 Gámaþjónusta og sorphirða	806.452		-806.452	
54670 Vinnulaun mf	1.292.166		-1.292.166	
54671 Vinnulaun unglunga mf (án	674.614		-674.614	
54675 Vélavinna	53.204		-53.204	
54680 Útboð og samningsverk	2.595.441	10.000.000	7.404.559	25,95
54685 Þjónusta verktaka, önnur	13.048.949	21.000.000	7.951.051	62,14
54910 Prentun og bókband	224.192		-224.192	
54950 Skoðunar og eftirlitsgjöld	87.550		-87.550	
<b>Viðhald</b>	<b>143.816</b>		<b>-143.816</b>	
55680 Viðhald leiktækja á lóð	143.816		-143.816	
<b>1114500 Jarðeignir lönd og búfjáreftl.</b>	<b>-513.830</b>	<b>290.000</b>	<b>803.830</b>	<b>-177,18</b>
<b>Tekjur</b>	<b>-4.280.712</b>	<b>-4.300.000</b>	<b>-19.288</b>	<b>99,55</b>
40310 Leigutekjur (án vsk)	-4.280.712	-4.300.000	-19.288	99,55
<b>Vörukaup</b>	<b>95.125</b>	<b>265.000</b>	<b>169.875</b>	<b>35,90</b>
52620 Byggingavörur	86.161	220.000	133.839	39,16
52810 Áhöld og munir	8.964	45.000	36.036	19,92
<b>Þjónustukaup</b>	<b>2.403.751</b>	<b>375.000</b>	<b>-2.028.751</b>	<b>641,00</b>
54114 Vöru- og sendibifreiðar	1.169		-1.169	
54685 Þjónusta verktaka, önnur	2.396.297	350.000	-2.046.297	684,66
54710 Húsatryggingar	6.285	10.000	3.715	62,85
54915 Auglýsingar		15.000	15.000	
<b>Viðhald</b>	<b>600</b>	<b>2.750.000</b>	<b>2.749.400</b>	<b>0,02</b>
55667 Förgun	600		-600	
55835 Girðingar og vegrið		2.750.000	2.750.000	
<b>Skattar og opinber gjöld</b>	<b>1.267.406</b>	<b>1.200.000</b>	<b>-67.406</b>	<b>105,62</b>
56110 Fasteignagjöld	1.267.406	1.200.000	-67.406	105,62
<i>Umhverfi gatna og torg</i>	<i>38.685.911</i>	<i>48.120.000</i>	<i>9.434.089</i>	<i>80,39</i>
<b>1115100 Hreinsun gatna</b>	<b>38.685.911</b>	<b>48.120.000</b>	<b>9.434.089</b>	<b>80,39</b>
<b>Tekjur</b>	<b>-15.000.000</b>	<b>-15.000.000</b>		<b>100,00</b>
40865 Endurgreiðslur	-15.000.000	-15.000.000		100,00
<b>Vörukaup</b>	<b>47.894</b>	<b>700.000</b>	<b>652.106</b>	<b>6,84</b>
52610 Ræktunavörur		350.000	350.000	
52620 Byggingavörur		50.000	50.000	
52640 Sandur og salt		300.000	300.000	
52810 Áhöld og munir	47.894		-47.894	
<b>Þjónustukaup</b>	<b>53.638.017</b>	<b>62.420.000</b>	<b>8.781.983</b>	<b>85,93</b>
54114 Vöru- og sendibifreiðar	1.526.187	1.800.000	273.813	84,79
54116 Fólksbifreiðar, aðrar	86.773	200.000	113.227	43,39
54331 Hugbúnaðarvinna og notenda		250.000	250.000	
54338 Tölvuþjónusta (án endurgr	97.496		-97.496	
54390 Sérfræðiþjónusta, önnur (e		250.000	250.000	
54495 Ýmsar leigur	106.431	500.000	393.569	21,29
54655 Gámaþjónusta og sorphirða	54.725	800.000	745.275	6,84
54670 Vinnulaun mf	15.062.124	15.000.000	-62.124	100,41
54671 Vinnulaun unglunga mf (án	4.177.356	7.500.000	3.322.644	55,70
54675 Vélavinna	11.816.029	13.000.000	1.183.971	90,89
54680 Útboð og samningsverk	20.124.333	22.000.000	1.875.667	91,47
54685 Þjónusta verktaka, önnur	586.562	1.000.000	413.438	58,66
54915 Auglýsingar		120.000	120.000	

Rekstur 2023 sundurliðun ársreiknings <i>Skreytingar</i>	Raun 2023 <i>21.579.879</i>	Áætlun 2023 <i>11.046.000</i>	Mism R2023/Á2023 <i>-10.533.879</i>	Notað (%) <i>195,36</i>
<b>1116110 Jólaskreytingar</b>	<b>21.579.879</b>	<b>11.046.000</b>	<b>-10.533.879</b>	<b>195,36</b>
<b>Vörukaup</b>	<b>6.015.341</b>	<b>2.186.000</b>	<b>-3.829.341</b>	<b>275,18</b>
52110 Matvörur	28.090		-28.090	
52560 Eldsneyti		11.000	11.000	
52610 Ræktunarvörur	385.000		-385.000	
52620 Byggingavörur	542.374	550.000	7.626	98,61
52810 Áhöld og munir	5.038.461	1.300.000	-3.738.461	387,57
52910 Rekstrarvörur	21.416	270.000	248.584	7,93
52990 Vörukaup, önnur		55.000	55.000	
<b>Þjónustukaup</b>	<b>15.562.142</b>	<b>8.860.000</b>	<b>-6.702.142</b>	<b>175,64</b>
54114 Vöru- og sendibifreiðar	716.353	660.000	-56.353	108,54
54116 Fólksbifreiðar, aðrar	410.118	20.000	-390.118	2.050,59
54180 Flutningskostnaður	83.132	155.000	71.868	53,63
54495 Ýmsar leigur		605.000	605.000	
54670 Vinnulaun mf	10.241.117	6.500.000	-3.741.117	157,56
54671 Vinnulaun unglinga mf (án	563.094	200.000	-363.094	281,55
54675 Vélavinna	52.585	65.000	12.415	80,90
54680 Útboð og samningsverk	1.402.504	300.000	-1.102.504	467,50
54685 Þjónusta verktaka, önnur	2.042.225	300.000	-1.742.225	680,74
54915 Auglýsingar	51.014	55.000	3.986	92,75
<b>Viðhald</b>	<b>2.396</b>		<b>-2.396</b>	
55710 Samningsverk smáverk viðha	2.396		-2.396	
<i>Minka- og refaeyðing</i>	<i>226.687</i>	<i>600.000</i>	<i>373.313</i>	<i>37,78</i>
<b>1117250 Minka- og refaeyðing</b>	<b>226.687</b>	<b>600.000</b>	<b>373.313</b>	<b>37,78</b>
<b>Tekjur</b>	<b>-162.142</b>		<b>162.142</b>	
40865 Endurgreiðslur	-162.142		162.142	
<b>Þjónustukaup</b>	<b>388.829</b>	<b>600.000</b>	<b>211.171</b>	<b>64,80</b>
54680 Útboð og samningsverk	71.974	600.000	528.026	12,00
54685 Þjónusta verktaka, önnur	316.855		-316.855	



## Aðalsjóður

Rekstur 2023 sundurliðun ársreiknings Atvinnumál	Raun 2023 137.239.879	Áætlun 2023 141.082.000	Mism R2023/Á2023 3.842.121	Notað (%) 97,28
<i>Sameiginlegur kostnaður</i>	16.609.451	11.785.000	-4.824.451	140,94
<b>1130100 Akureyrarstofa</b>	<b>206.930</b>		<b>-206.930</b>	
<b>Vörukaup</b>	<b>33.213</b>		<b>-33.213</b>	
52810 Áhöld og munir	31.962		-31.962	
52990 Vörukaup, önnur	1.251		-1.251	
<b>Þjónustukaup</b>	<b>173.717</b>		<b>-173.717</b>	
54010 Símakostnaður	18.966		-18.966	
54020 Netáskriftir og línuleigur	153.236		-153.236	
54180 Flutningskostnaður	1.515		-1.515	
<b>1130300 Ýmis verkefni</b>	<b>16.402.521</b>	<b>11.785.000</b>	<b>-4.617.521</b>	<b>139,18</b>
<b>Tekjur</b>	<b>-1.160.216</b>		<b>1.160.216</b>	
40860 Framlög	-700.000		700.000	
40865 Endurgreiðslur	-460.216		460.216	
<b>Þjónustukaup</b>	<b>16.231.937</b>	<b>11.785.000</b>	<b>-4.446.937</b>	<b>137,73</b>
54010 Símakostnaður	101.710		-101.710	
54020 Netáskriftir og línuleigur	7.469		-7.469	
54112 Hópfærðabifreiðar	626.067		-626.067	
54114 Vöru- og sendibifreiðar	6.346		-6.346	
54120 Bílaleigubifreiðar	99.836		-99.836	
54210 Fargjöld	2.147.746	165.000	-1.982.746	1.301,66
54220 Gisting og fæði á ferðalög	171.387	90.000	-81.387	190,43
54331 Hugbúnaðarvinna og notenda		450.000	450.000	
54390 Sérfræðiþjónusta, önnur (e	1.486.909		-1.486.909	
54395 Sérfræðiþjónusta, önnur (á		300.000	300.000	
54670 Vinnulaun mf	99.549		-99.549	
54671 Vinnulaun unglunga mf (án	2.112		-2.112	
54675 Vélavinna	4.842		-4.842	
54685 Þjónusta verktaka, önnur	460.970		-460.970	
54910 Prentun og bókbönd	270.382	200.000	-70.382	135,19
54915 Auglýsingar	4.584.270	300.000	-4.284.270	1.528,09
54930 Námskeiðsgjöld	10.000		-10.000	
54965 Fundakostnaður	61.440	280.000	218.560	21,94
54990 Þjónustukaup, önnur	6.090.902	10.000.000	3.909.098	60,91
<b>Viðhald</b>	<b>154.800</b>		<b>-154.800</b>	
55120 Hönnun (endurgr vsk)	154.800		-154.800	
<b>Styrkir og framlög</b>	<b>1.176.000</b>		<b>-1.176.000</b>	
59310 Styrkir og framlög, krefst	1.176.000		-1.176.000	
<i>Landbúnaður</i>		370.000	370.000	
<b>1132110 Fjallskil</b>		<b>370.000</b>	<b>370.000</b>	
<b>Vörukaup</b>		<b>100.000</b>	<b>100.000</b>	
52620 Byggingavörur		100.000	100.000	
<b>Þjónustukaup</b>		<b>270.000</b>	<b>270.000</b>	
54685 Þjónusta verktaka, önnur		270.000	270.000	
<i>Ferðamáli</i>	50.910.144	52.822.000	1.911.856	96,38
<b>1136110 Kynningarstarfsemi</b>	<b>10.811.045</b>	<b>10.305.000</b>	<b>-506.045</b>	<b>104,91</b>
<b>Tekjur</b>	<b>-430.000</b>		<b>430.000</b>	
40995 Aðrar tekjur (með 24% vsk)	-430.000		430.000	

## Aðalsjóður

Rekstur 2023 sundurliðun ársreiknings	Raun 2023	Áætlun 2023	Mism R2023/Á2023	Notað (%)
<b>Þjónustukaup</b>	<b>11.241.045</b>	<b>10.305.000</b>	<b>-936.045</b>	<b>109,08</b>
54390 Sérfræðiþjónusta, önnur (e)	495.000		-495.000	
54395 Sérfræðiþjónusta, önnur (á)	705.525		-705.525	
54910 Prentun og bókband	709.702	650.000	-59.702	109,18
54915 Auglýsingar	8.597.308	6.291.000	-2.306.308	136,66
54990 Þjónustukaup, önnur	733.510	3.364.000	2.630.490	21,80
<b>1136130 Upplýsingamiðstöð Akureyri</b>	<b>4.523.922</b>	<b>3.800.000</b>	<b>-723.922</b>	<b>119,05</b>
<b>Tekjur</b>	<b>-5.000.004</b>	<b>-5.000.000</b>	<b>4</b>	<b>100,00</b>
40760 Framlög eigin stofnana mf	-5.000.004	-5.000.000	4	100,00
<b>Laun og launatengd gjöld</b>		<b>8.000.000</b>	<b>8.000.000</b>	
51110 Dagvinnulaun		8.000.000	8.000.000	
<b>Vörukaup</b>	<b>117.180</b>		<b>-117.180</b>	
52330 Vörukaup til endursölu (án)	117.180		-117.180	
<b>Þjónustukaup</b>	<b>320.991</b>	<b>800.000</b>	<b>479.009</b>	<b>40,12</b>
54020 Netáskriftir og línuleigur	97.152		-97.152	
54180 Flutningskostnaður	28.458		-28.458	
54410 Húsaleigur		800.000	800.000	
54990 Þjónustukaup, önnur	195.381		-195.381	
<b>Styrkir og framlög</b>	<b>9.085.755</b>		<b>-9.085.755</b>	
59310 Styrkir og framlög, krefst	9.085.755		-9.085.755	
<b>1136140 Upplýsingamiðstöð Hrísey</b>	<b>1.938.469</b>	<b>1.878.000</b>	<b>-60.469</b>	<b>103,22</b>
<b>Vörukaup</b>	<b>386.287</b>	<b>360.000</b>	<b>-26.287</b>	<b>107,30</b>
52510 Rafmagn	307.550	240.000	-67.550	128,15
52530 Heitt vatn	78.737	120.000	41.263	65,61
<b>Þjónustukaup</b>	<b>1.552.182</b>	<b>1.518.000</b>	<b>-34.182</b>	<b>102,25</b>
54415 Húsaleiga Fasteignafélags	1.552.182	1.518.000	-34.182	102,25
<b>1136190 Ýmsir ferðatengdir atburðir</b>	<b>5.212.938</b>	<b>4.235.000</b>	<b>-977.938</b>	<b>123,09</b>
<b>Vörukaup</b>	<b>4.295</b>		<b>-4.295</b>	
52810 Áhöld og munir	4.295		-4.295	
<b>Þjónustukaup</b>	<b>2.008.643</b>		<b>-2.008.643</b>	
54114 Vöru- og sendibifreiðar	8.039		-8.039	
54120 Bílaleigubifreiðar	7.285		-7.285	
54220 Gisting og fæði á ferðalög	6.130		-6.130	
54670 Vinnulaun mf	49.872		-49.872	
54675 Vélavinna	3.056		-3.056	
54990 Þjónustukaup, önnur	1.934.261		-1.934.261	
<b>Styrkir og framlög</b>	<b>3.200.000</b>	<b>4.235.000</b>	<b>1.035.000</b>	<b>75,56</b>
59310 Styrkir og framlög, krefst	2.300.000	4.235.000	1.935.000	54,31
59390 Önnur framlög	900.000		-900.000	
<b>1136500 Tjaldsvæði</b>	<b>28.423.770</b>	<b>32.604.000</b>	<b>4.180.230</b>	<b>87,18</b>
<b>Tekjur</b>	<b>-2.900.947</b>	<b>-1.730.000</b>	<b>1.170.947</b>	<b>167,68</b>
40212 Seld þjónusta (með 11% vsk)	-228.561		228.561	
40221 Vörusala (með 24% vsk)	-195.062		195.062	
40310 Leigutekjur (án vsk)	-1.727.324	-1.730.000	-2.676	99,85
40860 Framlög	-750.000		750.000	
<b>Vörukaup</b>	<b>271.493</b>	<b>670.000</b>	<b>398.507</b>	<b>40,52</b>
52320 Vörukaup til endursölu (24)	195.062		-195.062	
52620 Byggingavörur		670.000	670.000	
52640 Sandur og salt	76.431		-76.431	
<b>Þjónustukaup</b>	<b>29.467.543</b>	<b>33.664.000</b>	<b>4.196.457</b>	<b>87,53</b>
54114 Vöru- og sendibifreiðar	55.000		-55.000	

## Aðalsjóður

Rekstur 2023 sundurliðun ársreiknings	Raun 2023	Áætlun 2023	Mism R2023/Á2023	Notað (%)
54390 Sérfræðipjónusta, önnur (e	971.900	500.000	-471.900	194,38
54415 Húsaleiga Fasteignafélags	25.815.085	25.244.000	-571.085	102,26
54420 Leigur annarra fastafjármu	411.758	402.000	-9.758	102,43
54640 Viðhald bifreiða og vinnuv		273.000	273.000	
54680 Útboð og samningsverk	97.135		-97.135	
54685 Þjónusta verktaka, önnur	938.878	7.000.000	6.061.122	13,41
54730 Ábyrgða- og slysatrygginga		17.000	17.000	
54740 Tryggingar bifreiða og vin	174.825	198.000	23.175	88,30
54950 Skoðunar og eftirlitsgjöld		30.000	30.000	
54975 Þátttaka í rekstri eigin d	861.814		-861.814	
54990 Þjónustukaup, önnur	141.148		-141.148	
<b>Viðhald</b>	<b>1.585.681</b>		<b>-1.585.681</b>	
55285 Leiktæki og búnaður á lóð	1.438.481		-1.438.481	
55670 Sláttur og hirðing	147.200		-147.200	
<i>Ýmsir styrkir og framlög</i>	<i>69.720.284</i>	<i>76.105.000</i>	<i>6.384.716</i>	<i>91,61</i>
<b>1138110 Ýmsir styrkir og framlög</b>	<b>69.720.284</b>	<b>76.105.000</b>	<b>6.384.716</b>	<b>91,61</b>
<b>Styrkir og framlög</b>	<b>69.720.284</b>	<b>76.105.000</b>	<b>6.384.716</b>	<b>91,61</b>
59310 Styrkir og framlög, krefst	18.946.500	68.605.000	49.658.500	27,62
59390 Önnur framlög	50.773.784	7.500.000	-43.273.784	676,98

Rekstur 2023 sundurliðun ársreiknings Sameiginlegur kostnaður	Raun 2023 1.208.597.688	Áætlun 2023 1.145.065.000	Mism R2023/Á2023 -63.532.688	Notað (%) 105,55
<i>Meðferð sveitarstjórnarmála</i>	-407.891	-13.488.000	-13.080.109	3,02
<b>1210010 Endurgreiðslur stofn og fyrirt.</b>	<b>-150.686.004</b>	<b>-147.947.000</b>	<b>2.739.004</b>	<b>101,85</b>
Tekjur	-150.686.004	-147.947.000	2.739.004	101,85
40765 Endurgreiðslur eigin stofn	-150.686.004	-147.947.000	2.739.004	101,85
<b>1210090 Tekjur</b>	<b>-301.600</b>		<b>301.600</b>	
Tekjur	-301.600		301.600	
40990 Aðrar tekjur (án vsk)	-301.600		301.600	
<b>1210110 Bæjarstjórn</b>	<b>64.007.454</b>	<b>57.563.000</b>	<b>-6.444.454</b>	<b>111,20</b>
Laun og launatengd gjöld	63.922.099	57.563.000	-6.359.099	111,05
51130 Nefndarlaun	53.363.134	48.278.000	-5.085.134	110,53
51800 Tryggingagjald	3.813.676	3.437.000	-376.676	110,96
51810 Launatengd gjöld	6.745.289	5.848.000	-897.289	115,34
Þjónustukaup	85.355		-85.355	
54250 Dagpeningar	85.355		-85.355	
<b>1210120 Bæjarráð</b>	<b>42.748.779</b>	<b>38.386.000</b>	<b>-4.362.779</b>	<b>111,37</b>
Laun og launatengd gjöld	42.748.779	38.386.000	-4.362.779	111,37
51130 Nefndarlaun	35.779.634	32.371.000	-3.408.634	110,53
51800 Tryggingagjald	2.550.495	2.292.000	-258.495	111,28
51810 Launatengd gjöld	4.418.650	3.723.000	-695.650	118,69
<b>1210130 Ýmsar nefndir</b>	<b>4.497.704</b>	<b>4.780.000</b>	<b>282.296</b>	<b>94,09</b>
Laun og launatengd gjöld	4.340.116	4.780.000	439.884	90,80
51130 Nefndarlaun	3.626.940	4.120.000	493.060	88,03
51800 Tryggingagjald	266.017	231.000	-35.017	115,16
51810 Launatengd gjöld	447.159	429.000	-18.159	104,23
Vörukaup	38.866		-38.866	
52990 Vörukaup, önnur	38.866		-38.866	
Þjónustukaup	118.722		-118.722	
54130 Starfsmannabifreiðar (bifr)	118.722		-118.722	
<b>1210180 Hverfisnefndir</b>		<b>350.000</b>	<b>350.000</b>	
Vörukaup		50.000	50.000	
52990 Vörukaup, önnur		50.000	50.000	
Þjónustukaup		300.000	300.000	
54965 Fundakostnaður		300.000	300.000	
<b>1210190 Annar kostnaður yfirstjórnar</b>	<b>18.381.790</b>	<b>14.630.000</b>	<b>-3.751.790</b>	<b>125,64</b>
Tekjur	-227.097		227.097	
40865 Endurgreiðslur	-227.097		227.097	
Laun og launatengd gjöld	13.302.746	9.900.000	-3.402.746	134,37
51990 Starfsmannakostnaður, anna	13.302.746	9.900.000	-3.402.746	134,37
Vörukaup	353.548	620.000	266.452	57,02
52050 Bækur, tímarit og blöð		60.000	60.000	
52810 Áhöld og munir		100.000	100.000	
52850 Tölvur og prentarar	338.393	400.000	61.607	84,60
52950 Minjagripir og gjafavörur	6.455	20.000	13.545	32,28
52990 Vörukaup, önnur	8.700	40.000	31.300	21,75

## Aðalsjóður

Rekstur 2023 sundurliðun ársreiknings	Raun 2023	Áætlun 2023	Mism R2023/Á2023	Notað (%)
<b>Þjónustukaup</b>	<b>4.952.593</b>	<b>4.110.000</b>	<b>-842.593</b>	<b>120,50</b>
54010 Símakostnaður	187.933	162.000	-25.933	116,01
54111 Leigubifreiðar		66.000	66.000	
54112 Hópfærðabifreiðar		100.000	100.000	
54120 Bílaleigubifreiðar	86.964	192.000	105.036	45,29
54130 Starfsmannabifreiðar (bifr)		50.000	50.000	
54210 Fargjöld	1.450.271	825.000	-625.271	175,79
54220 Gisting og fæði á ferðalög	1.668.944	550.000	-1.118.944	303,44
54310 Lögfræðipjónusta (endugr v)	215.280		-215.280	
54338 Tölvupjónusta (án endugr)		45.000	45.000	
54390 Sérfræðipjónusta, önnur (e)		300.000	300.000	
54395 Sérfræðipjónusta, önnur (á)		300.000	300.000	
54730 Ábyrgða- og slysatrygginga	69.806	70.000	194	99,72
54925 Þjónustugjöld banka	130		-130	
54930 Námskeiðsgjöld	317.500	220.000	-97.500	144,32
54955 Félags- og árgjöld	300.000		-300.000	
54960 Risna og móttaka gesta		50.000	50.000	
54965 Fundakostnaður	538.411	880.000	341.589	61,18
54990 Þjónustukaup, önnur	117.354	300.000	182.646	39,12
<b>1210550 Aðkeypt þjónusta sérfræðing</b>	<b>8.849.523</b>	<b>5.000.000</b>	<b>-3.849.523</b>	<b>176,99</b>
<b>Þjónustukaup</b>	<b>8.849.523</b>	<b>5.000.000</b>	<b>-3.849.523</b>	<b>176,99</b>
54220 Gisting og fæði á ferðalög	99.500		-99.500	
54310 Lögfræðipjónusta (endugr v)	111.400		-111.400	
54390 Sérfræðipjónusta, önnur (e)	8.638.623	5.000.000	-3.638.623	172,77
<b>1210700 Endurskoðun</b>	<b>12.094.464</b>	<b>13.750.000</b>	<b>1.655.536</b>	<b>87,96</b>
<b>Þjónustukaup</b>	<b>12.094.464</b>	<b>13.750.000</b>	<b>1.655.536</b>	<b>87,96</b>
54390 Sérfræðipjónusta, önnur (e)	12.094.464	13.750.000	1.655.536	87,96
<i>Kosningar</i>	<i>56.600</i>		<i>-56.600</i>	
<b>1211190 Aðrar kosningar</b>	<b>56.600</b>		<b>-56.600</b>	
<b>Laun og launatengd gjöld</b>	<b>56.600</b>		<b>-56.600</b>	
51130 Nefndarlaun	47.691		-47.691	
51800 Tryggingagjald	3.377		-3.377	
51810 Launatengd gjöld	5.532		-5.532	
<i>Sérstök útgjöld</i>	<i>9.308.331</i>	<i>8.000.000</i>	<i>-1.308.331</i>	<i>116,35</i>
<b>1213150 Afskrifaðar tekjur</b>	<b>9.308.331</b>	<b>8.000.000</b>	<b>-1.308.331</b>	<b>116,35</b>
<b>Afskriftir</b>	<b>9.308.331</b>	<b>8.000.000</b>	<b>-1.308.331</b>	<b>116,35</b>
88210 Afskrifaðar tapaðar kröfur	11.148.331	8.000.000	-3.148.331	139,35
88220 Óbein niðurfærsla krafna	-1.840.000		1.840.000	
<i>Skrifstofur sveitarfélagsins</i>	<i>1.103.420.086</i>	<i>1.026.189.000</i>	<i>-77.231.086</i>	<i>107,53</i>
<b>1214102 Umbótaverkefni - Sameiginl. kostn.</b>		<b>-75.000.000</b>	<b>-75.000.000</b>	
<b>Laun og launatengd gjöld</b>		<b>-75.000.000</b>	<b>-75.000.000</b>	
51115 Dagvinnulaun utan launaker		-75.000.000	-75.000.000	
<b>1214210 Skrifstofa þjónustu- og skipul.</b>	<b>311.209.540</b>	<b>305.687.000</b>	<b>-5.522.540</b>	<b>101,81</b>
<b>Tekjur</b>	<b>-33.000</b>	<b>-1.400.000</b>	<b>-1.367.000</b>	<b>2,36</b>
40865 Endurgreiðslur		-1.400.000	-1.400.000	
40990 Aðrar tekjur (án vsk)	-33.000		33.000	
<b>Laun og launatengd gjöld</b>	<b>264.862.604</b>	<b>262.793.000</b>	<b>-2.069.604</b>	<b>100,79</b>
51110 Dagvinnulaun	187.470.709	190.297.000	2.826.291	98,51
51120 Yfirvinna	25.334.893	21.399.000	-3.935.893	118,39
51800 Tryggingagjald	15.327.363	15.847.000	519.637	96,72

## Aðalsjóður

Rekstur 2023 sundurliðun ársreiknings	Raun 2023	Áætlun 2023	Mism R2023/Á2023	Notað (%)
51810 Launatengd gjöld	35.445.623	33.986.000	-1.459.623	104,29
51910 Kaffikostnaður starfsmanna	703.508	387.000	-316.508	181,79
51920 Matarkostnaður starfsmanna	57.282	537.000	479.718	10,67
51940 Vinnufatnaður starfsmanna	11.990		-11.990	
51990 Starfsmannakostnaður, anna	511.236	340.000	-171.236	150,36
<b>Vörukaup</b>	<b>6.875.151</b>	<b>2.800.000</b>	<b>-4.075.151</b>	<b>245,54</b>
52010 Skrifstofuvörur	2.904.801	600.000	-2.304.801	484,13
52050 Bækur, tímarit og blöð	64.630	115.000	50.370	56,20
52110 Matvörur	25.404		-25.404	
52510 Rafmagn	230.019	250.000	19.981	92,01
52530 Heitt vatn	199.081	170.000	-29.081	117,11
52560 Eldsneyti	233.646	280.000	46.354	83,45
52810 Áhöld og munir	1.213.322	600.000	-613.322	202,22
52850 Tölvur og prentarar	1.775.536	600.000	-1.175.536	295,92
52910 Rekstrarvörur	13.920	26.000	12.080	53,54
52920 Lyf og hjúkrunarvörur	3.482	5.000	1.518	69,64
52930 Hreinlætisvörur	62.729	4.000	-58.729	1.568,23
52990 Vörukaup, önnur	148.581	150.000	1.419	99,05
<b>Þjónustukaup</b>	<b>39.504.785</b>	<b>41.494.000</b>	<b>1.989.215</b>	<b>95,21</b>
54010 Símakostnaður	256.530	580.000	323.470	44,23
54020 Netáskriftir og línuleigur	381.246	240.000	-141.246	158,85
54030 Póstburðargjöld bréfa	86.261	115.000	28.739	75,01
54111 Leigubifreiðar	7.115	51.000	43.885	13,95
54114 Vöru- og sendibifreiðar	401.267	415.000	13.733	96,69
54120 Bílaleigubifreiðar	259.505	210.000	-49.505	123,57
54130 Starfsmannabifreiðar (bifr	59.784	210.000	150.216	28,47
54180 Flutningskostnaður	56.128	120.000	63.872	46,77
54210 Fargjöld	1.488.866	660.000	-828.866	225,59
54220 Gisting og fæði á ferðalög	535.752	400.000	-135.752	133,94
54331 Hugbúnaðarvinna og notenda		60.000	60.000	
54338 Tölvuþjónusta (án endurgr	21.480	100.000	78.520	21,48
54390 Sérfræðiþjónusta, önnur (e	173.023	1.500.000	1.326.977	11,53
54395 Sérfræðiþjónusta, önnur (á	65.600	1.500.000	1.434.400	4,37
54415 Húsaleiga Fasteignafélags	1.818.622	1.778.000	-40.622	102,28
54630 Viðhald áhaldna og búnaðar		26.000	26.000	
54720 Lausafjártryggingar	33.186	33.000	-186	100,56
54730 Ábyrgða- og slysatrygginga	727.658	940.000	212.342	77,41
54910 Prentun og bókbönd	742.451	650.000	-92.451	114,22
54915 Auglýsingar	208.791	300.000	91.209	69,60
54925 Þjónustugjöld banka	2.025		-2.025	
54930 Námskeiðsgjöld	220.854	400.000	179.146	55,21
54935 Námskeiðshald		100.000	100.000	
54940 Ræsting húsnæðis (endurgr	2.991.527	2.200.000	-791.527	135,98
54945 Þvottahús, fatahreinsun og	19.465		-19.465	
54955 Félags- og árgjöld	108.080	132.000	23.920	81,88
54960 Risna og móttaka gesta	35.848	90.000	54.152	39,83
54965 Fundakostnaður	126.675	350.000	223.325	36,19
54975 Þátttaka í rekstri eigin d	27.554.805	27.334.000	-220.805	100,81
54990 Þjónustukaup, önnur	1.122.240	300.000	-822.240	374,08
54999 Þjónustukaup, önnur (án vs		700.000	700.000	
<b>1214220 Fjársýslusvið</b>	<b>232.743.590</b>	<b>248.755.000</b>	<b>16.011.410</b>	<b>93,56</b>
<b>Tekjur</b>	<b>-19.053.540</b>	<b>-21.695.000</b>	<b>-2.641.460</b>	<b>87,82</b>
40240 Fæðissala	-6.407		6.407	
40765 Endurgreiðslur eigin stofn	-5.300.852	-5.095.000	205.852	104,04
40860 Framlög	-166.677		166.677	
40865 Endurgreiðslur	-1.291.067	-100.000	1.191.067	1.291,07
40866 Endurgreiddur innheimtukos	-12.194.401	-16.500.000	-4.305.599	73,91
40990 Aðrar tekjur (án vsk)	-94.136		94.136	
<b>Laun og launatengd gjöld</b>	<b>192.081.310</b>	<b>197.891.000</b>	<b>5.809.690</b>	<b>97,06</b>
51110 Dagvinnulaun	140.987.526	143.507.000	2.519.474	98,24
51120 Yfirvinna	13.298.527	15.454.000	2.155.473	86,05
51800 Tryggingagjald	11.110.955	12.181.000	1.070.045	91,22
51810 Launatengd gjöld	25.870.794	25.749.000	-121.794	100,47
51910 Kaffikostnaður starfsmanna	86.221	300.000	213.779	28,74

## Aðalsjóður

Rekstur 2023 sundurliðun ársreiknings	Raun 2023	Áætlun 2023	Mism R2023/Á2023	Notað (%)
51920 Matarkostnaður starfsmanna	10.808		-10.808	
51990 Starfsmannakostnaður, anna	716.479	700.000	-16.479	102,35
<b>Vörukaup</b>	<b>1.492.050</b>	<b>2.049.000</b>	<b>556.950</b>	<b>72,82</b>
52010 Skrifstofuvörur	261.676	420.000	158.324	62,30
52050 Bækur, tímarit og blöð		80.000	80.000	
52560 Eldsneyti	23.775		-23.775	
52810 Áhöld og munir	569.131	550.000	-19.131	103,48
52850 Tölvur og prentarar	592.206	900.000	307.794	65,80
52910 Rekstrarvörur		40.000	40.000	
52920 Lyf og hjúkrunarvörur		5.000	5.000	
52930 Hreinlætisvörur		4.000	4.000	
52990 Vörukaup, önnur	43.662	50.000	6.338	87,32
52999 Vörukaup, önnur (án vsk af	1.600		-1.600	
<b>Þjónustukaup</b>	<b>58.223.770</b>	<b>70.510.000</b>	<b>12.286.230</b>	<b>82,58</b>
54010 Símakostnaður	46.470	75.000	28.530	61,96
54020 Netáskriftir og línuleigur	18.024		-18.024	
54030 Póstburðargjöld bréfa	3.901.530	3.800.000	-101.530	102,67
54111 Leigubifreiðar		50.000	50.000	
54112 Hópfærðabifreiðar		50.000	50.000	
54114 Vöru- og sendibifreiðar	163.139	25.000	-138.139	652,56
54120 Bílaleigubifreiðar	35.300	100.000	64.700	35,30
54130 Starfsmannabifreiðar (bifr		100.000	100.000	
54180 Flutningskostnaður	5.495	10.000	4.505	54,95
54210 Fargjöld	259.979	385.000	125.021	67,53
54220 Gisting og fæði á ferðalög	324.171	200.000	-124.171	162,09
54310 Lögfræðipjónusta (endugr v	11.976.163	16.500.000	4.523.837	72,58
54331 Hugbúnaðarvinna og notenda	29.453		-29.453	
54338 Tölvupjónusta (án endugr	26.250	500.000	473.750	5,25
54390 Sérfræðipjónusta, önnur (e	6.580.403	10.000.000	3.419.597	65,80
54395 Sérfræðipjónusta, önnur (á	198.700	250.000	51.300	79,48
54430 Leiga lausafjarmuna	22.320		-22.320	
54630 Viðhald áhaldna og búnaðar		40.000	40.000	
54635 Viðhald tölvubúnaðar	23.920		-23.920	
54655 Gámaþjónusta og sorphirða		25.000	25.000	
54720 Lausafjártryggingar	24.207	35.000	10.793	69,16
54730 Ábyrgða- og slysatrygginga	436.468	450.000	13.532	96,99
54910 Prentun og bókbönd	1.229.232	1.800.000	570.768	68,29
54915 Auglýsingar	95.994	250.000	154.006	38,40
54920 Innheimtukostnaður	306.627	2.000.000	1.693.373	15,33
54925 Þjónustugjöld banka	5.185.199	7.000.000	1.814.801	74,07
54930 Námskeiðsgjöld	418.380	300.000	-118.380	139,46
54935 Námskeiðshald		50.000	50.000	
54950 Skoðunar og eftirlitsgjöld	605.000	700.000	95.000	86,43
54955 Félags- og árgjöld	60.000	30.000	-30.000	200,00
54960 Risna og móttaka gesta		100.000	100.000	
54965 Fundakostnaður	55.232	15.000	-40.232	368,21
54975 Þátttaka í rekstri eigin d	25.473.741	25.270.000	-203.741	100,81
54990 Þjónustukaup, önnur	722.373	400.000	-322.373	180,59
<b>1214230 Mannauðssvið</b>	<b>281.993.620</b>	<b>273.847.000</b>	<b>-8.146.620</b>	<b>102,97</b>
<b>Tekjur</b>		<b>-12.000.000</b>	<b>-12.000.000</b>	
40865 Endurgreiðslur		-12.000.000	-12.000.000	
<b>Laun og launatengd gjöld</b>	<b>241.691.015</b>	<b>245.814.000</b>	<b>4.122.985</b>	<b>98,32</b>
51110 Dagvinnulaun	180.923.219	180.639.000	-284.219	100,16
51120 Yfirvinna	13.726.582	16.919.000	3.192.418	81,13
51800 Tryggingagjald	14.001.695	15.381.000	1.379.305	91,03
51810 Launatengd gjöld	32.229.015	32.025.000	-204.015	100,64
51910 Kaffikostnaður starfsmanna	297.377	250.000	-47.377	118,95
51920 Matarkostnaður starfsmanna	100.144	50.000	-50.144	200,29
51990 Starfsmannakostnaður, anna	412.983	550.000	137.017	75,09
<b>Vörukaup</b>	<b>3.166.658</b>	<b>2.800.000</b>	<b>-366.658</b>	<b>113,09</b>
52010 Skrifstofuvörur	38.878	400.000	361.122	9,72
52050 Bækur, tímarit og blöð	6.879	120.000	113.121	5,73
52110 Matvörur	29.417		-29.417	

## Aðalsjóður

Rekstur 2023 sundurliðun ársreiknings	Raun 2023	Áætlun 2023	Mism R2023/Á2023	Notað (%)
52810 Áhöld og munir	923.791	950.000	26.209	97,24
52850 Tölvur og prentarar	2.111.748	1.250.000	-861.748	168,94
52920 Lyf og hjúkrunarvörur	17.662	5.000	-12.662	353,24
52930 Hreinlætisvörur		5.000	5.000	
52990 Vörukaup, önnur	38.283	70.000	31.717	54,69
<b>Þjónustukaup</b>	<b>37.135.947</b>	<b>37.233.000</b>	<b>97.053</b>	<b>99,74</b>
54010 Símakostnaður	74.630	100.000	25.370	74,63
54030 Póstburðargjöld bréfa	44.975	75.000	30.025	59,97
54111 Leigubifreiðar	32.957	25.000	-7.957	131,83
54114 Vöru- og sendibifreiðar	163.140	25.000	-138.140	652,56
54120 Bílaleigubifreiðar	59.592	100.000	40.408	59,59
54130 Starfsmannabifreiðar (bifr)	3.582	180.000	176.418	1,99
54180 Flutningskostnaður	2.055	10.000	7.945	20,55
54210 Fargjöld	905.100	550.000	-355.100	164,56
54220 Gisting og fæði á ferðalög	640.801	245.000	-395.801	261,55
54331 Hugbúnaðarvinna og notenda	203.945		-203.945	
54338 Tölvuþjónusta (án endurgr)	104.276		-104.276	
54350 Þjónusta heilbrigðisstétta	48.180		-48.180	
54390 Sérfræðiþjónusta, önnur (e)	1.903.120	2.000.000	96.880	95,16
54395 Sérfræðiþjónusta, önnur (á)		400.000	400.000	
54630 Viðhald áhalda og búnaðar		45.000	45.000	
54720 Lausafjártryggingar		16.000	16.000	
54730 Ábyrgða- og slysatrygginga	434.429	470.000	35.571	92,43
54910 Prentun og bókbönd	142.295	200.000	57.705	71,15
54915 Auglýsingar	249.778	450.000	200.222	55,51
54925 Þjónustugjöld banka	325.014	750.000	424.986	43,34
54930 Námskeiðsgjöld	273.253	800.000	526.747	34,16
54935 Námskeiðshald		300.000	300.000	
54955 Félags- og árgjöld	122.500	70.000	-52.500	175,00
54960 Risna og móttaka gesta	52.450	100.000	47.550	52,45
54965 Fundakostnaður	108.760	150.000	41.240	72,51
54975 Þátttaka í rekstri eigin d	30.213.946	29.972.000	-241.946	100,81
54990 Þjónustukaup, önnur	1.027.169	200.000	-827.169	513,58
<b>1214270 Rekstur tölvukerfa</b>	<b>192.934.097</b>	<b>196.700.000</b>	<b>3.765.903</b>	<b>98,09</b>
<b>Tekjur</b>	<b>-32.506.206</b>	<b>-30.000.000</b>	<b>2.506.206</b>	<b>108,35</b>
40765 Endurgreiðslur eigin stofn	-31.830.030		31.830.030	
40865 Endurgreiðslur	-676.176	-30.000.000	-29.323.824	2,25
<b>Vörukaup</b>	<b>768.800</b>	<b>2.000.000</b>	<b>1.231.200</b>	<b>38,44</b>
52850 Tölvur og prentarar	768.800	2.000.000	1.231.200	38,44
<b>Þjónustukaup</b>	<b>224.671.503</b>	<b>224.700.000</b>	<b>28.497</b>	<b>99,99</b>
54020 Netáskriftir og línuleigur	927.598	1.600.000	672.402	57,97
54111 Leigubifreiðar	2.300		-2.300	
54180 Flutningskostnaður	5.642		-5.642	
54210 Fargjöld		50.000	50.000	
54220 Gisting og fæði á ferðalög		50.000	50.000	
54331 Hugbúnaðarvinna og notenda	85.711.781	86.000.000	288.219	99,66
54338 Tölvuþjónusta (án endurgr)	93.430.411	70.000.000	-23.430.411	133,47
54390 Sérfræðiþjónusta, önnur (e)	3.029.912	10.000.000	6.970.088	30,30
54395 Sérfræðiþjónusta, önnur (á)	943.556	500.000	-443.556	188,71
54420 Leigur annarra fastafjárnu	5.003.266		-5.003.266	
54445 Hýsing tölvubúnaðar	35.192.536	55.000.000	19.807.464	63,99
54635 Viðhald tölvubúnaðar		1.000.000	1.000.000	
54930 Námskeiðsgjöld	54.000		-54.000	
54990 Þjónustukaup, önnur	370.500	500.000	129.500	74,10
<b>1214290 Innheimtu kostnaður staðgreiðslu</b>	<b>84.539.239</b>	<b>75.000.000</b>	<b>-9.539.239</b>	<b>112,72</b>
<b>Þjónustukaup</b>	<b>84.539.239</b>	<b>75.000.000</b>	<b>-9.539.239</b>	<b>112,72</b>
54920 Innheimtukostnaður	84.539.239	75.000.000	-9.539.239	112,72



## Aðalsjóður

Rekstur 2023 sundurliðun ársreiknings	Raun 2023	Áætlun 2023	Mism R2023/Á2023	Notað (%)
<b>1214500 Ráðhús</b>	<b>0</b>	<b>1.200.000</b>	<b>1.200.000</b>	
<b>Tekjur</b>	<b>-134.743.278</b>	<b>-135.066.000</b>	<b>-322.722</b>	<b>99,76</b>
40240 Fæðissala	-6.072.228	-7.635.000	-1.562.772	79,53
40765 Endurgreiðslur eigin stofn	-128.460.636	-127.431.000	1.029.636	100,81
40865 Endurgreiðslur	-210.414		210.414	
<b>Laun og launatengd gjöld</b>	<b>23.870.613</b>	<b>25.332.000</b>	<b>1.461.387</b>	<b>94,23</b>
51110 Dagvinnulaun	11.051.301	11.006.000	-45.301	100,41
51120 Yfirvinna	1.381.476	2.433.000	1.051.524	56,78
51800 Tryggingagjald	889.017	1.043.000	153.983	85,24
51810 Launatengd gjöld	2.022.739	2.095.000	72.261	96,55
51820 Vsk á laun	636.589		-636.589	
51910 Kaffikostnaður starfsmanna	670.370	750.000	79.630	89,38
51920 Matarkostnaður starfsmanna	7.117.467	7.635.000	517.533	93,22
51940 Vinnufatnaður starfsmanna		70.000	70.000	
51990 Starfsmannakostnaður, anna	101.654	300.000	198.346	33,88
<b>Vörukaup</b>	<b>6.256.697</b>	<b>7.075.000</b>	<b>818.303</b>	<b>88,43</b>
52010 Skrifstofuvörur	76.066	110.000	33.934	69,15
52510 Rafmagn	2.126.018	2.565.000	438.982	82,89
52530 Heitt vatn	1.699.888	1.760.000	60.112	96,58
52560 Eldsneyti	114.922	110.000	-4.922	104,47
52610 Ræktunurvörur	1.526	10.000	8.474	15,26
52660 Hjólbarðar		100.000	100.000	
52810 Áhöld og munir	978.957	1.100.000	121.043	89,00
52850 Tölvur og prentarar	296.141	300.000	3.859	98,71
52910 Rekstrarvörur	138.802	300.000	161.198	46,27
52920 Lyf og hjúkrunarvörur	4.413		-4.413	
52930 Hreinlætisvörur	600.603	450.000	-150.603	133,47
52935 Ræstingavörur (endurgr vsk)	3.214	50.000	46.786	6,43
52990 Vörukaup, önnur	216.147	220.000	3.853	98,25
<b>Þjónustukaup</b>	<b>104.615.968</b>	<b>103.859.000</b>	<b>-756.968</b>	<b>100,73</b>
54010 Símakostnaður	590.898	770.000	179.102	76,74
54111 Leigubifreiðar		10.000	10.000	
54114 Vöru- og sendibifreiðar	69.000	20.000	-49.000	345,00
54180 Flutningskostnaður	79.598	55.000	-24.598	144,72
54210 Fargjöld		50.000	50.000	
54331 Hugbúnaðarvinna og notenda		50.000	50.000	
54415 Húsaleiga Fasteignafélags	88.801.963	86.837.000	-1.964.963	102,26
54435 Lausafjárleiga Fasteignafé	5.307.969	5.191.000	-116.969	102,25
54610 Viðhald fasteigna, leiguhú	279.000	250.000	-29.000	111,60
54620 Rekstur lóða	12.428	50.000	37.572	24,86
54630 Viðhald áhalda og búnaðar		100.000	100.000	
54640 Viðhald bifreiða og vinnuv	193.435	150.000	-43.435	128,96
54650 Snjómokstur, hálkueyðing,	454.708	550.000	95.292	82,67
54655 Gámþjónusta og sorphirða	414.639	330.000	-84.639	125,65
54670 Vinnulaun mf	4.225		-4.225	
54671 Vinnulaun unglunga mf (án	1.088		-1.088	
54730 Ábyrgða- og slysatrygginga	38.565	38.000	-565	101,49
54740 Tryggingar bifreiða og vin	106.877	110.000	3.123	97,16
54940 Ræsting húsnæðis (endurgr	5.857.489	7.239.000	1.381.511	80,92
54945 Þvottahús, fatahreinsun og	1.130.730	1.118.000	-12.730	101,14
54950 Skoðunar og eftirlitsgjöld	453.952	557.000	103.048	81,50
54965 Fundakostnaður	491.609	164.000	-327.609	299,76
54990 Þjónustukaup, önnur	327.796	220.000	-107.796	149,00
<i>Risna, móttökur og kynningarmál</i>	<i>11.951.309</i>	<i>14.564.000</i>	<i>2.612.691</i>	<i>82,06</i>
<b>1215030 Móttaka gesta</b>	<b>1.294.161</b>	<b>1.620.000</b>	<b>325.839</b>	<b>79,89</b>
<b>Tekjur</b>	<b>-227.470</b>		<b>227.470</b>	
40865 Endurgreiðslur	-227.470		227.470	
<b>Þjónustukaup</b>	<b>1.521.631</b>	<b>1.620.000</b>	<b>98.369</b>	<b>93,93</b>
54112 Hóþferðabifreiðar		100.000	100.000	
54120 Bílaleigubifreiðar	48.223	20.000	-28.223	241,12

## Aðalsjóður

Rekstur 2023 sundurliðun ársreiknings	Raun 2023	Áætlun 2023	Mism R2023/Á2023	Notað (%)
54960 Risna og móttaka gesta	1.451.408	1.500.000	48.592	96,76
54965 Fundakostnaður	22.000		-22.000	
<b>1215050 Önnur risna og gjafir</b>	<b>486.544</b>	<b>530.000</b>	<b>43.456</b>	<b>91,80</b>
<b>Vörukaup</b>	<b>436.398</b>	<b>410.000</b>	<b>-26.398</b>	<b>106,44</b>
52950 Minjagripir og gjafavörur	192.282	110.000	-82.282	174,80
52990 Vörukaup, önnur	244.116	300.000	55.884	81,37
<b>Þjónustukaup</b>	<b>50.146</b>	<b>120.000</b>	<b>69.854</b>	<b>41,79</b>
54180 Flutningskostnaður	50.146	120.000	69.854	41,79
<b>1215120 Erlend samskipti (NF)</b>	<b>1.242.870</b>	<b>1.900.000</b>	<b>657.130</b>	<b>65,41</b>
<b>Þjónustukaup</b>	<b>1.242.870</b>	<b>1.900.000</b>	<b>657.130</b>	<b>65,41</b>
54111 Leigubifreiðar	20.900	25.000	4.100	83,60
54120 Bílaleigubifreiðar	20.000	55.000	35.000	36,36
54210 Fargjöld	398.664	500.000	101.336	79,73
54220 Gisting og fæði á ferðalög		165.000	165.000	
54955 Félags- og árgjöld	793.550	1.100.000	306.450	72,14
54965 Fundakostnaður	9.756	55.000	45.244	17,74
<b>1215250 Heimasiða</b>	<b>4.813.605</b>	<b>6.440.000</b>	<b>1.626.395</b>	<b>74,75</b>
<b>Þjónustukaup</b>	<b>4.813.605</b>	<b>6.440.000</b>	<b>1.626.395</b>	<b>74,75</b>
54020 Netáskriftir og línuleigur	184.853	100.000	-84.853	184,85
54331 Hugbúnaðarvinna og notenda	390.266	2.300.000	1.909.734	16,97
54390 Sérfræðiþjónusta, önnur (e)	522.097	1.200.000	677.903	43,51
54395 Sérfræðiþjónusta, önnur (á)	1.561.301	1.430.000	-131.301	109,18
54445 Hýsing tölvubúnaðar		110.000	110.000	
54955 Félags- og árgjöld	2.155.088	1.300.000	-855.088	165,78
<b>1215290 Ýmis kynning</b>	<b>4.114.129</b>	<b>4.074.000</b>	<b>-40.129</b>	<b>100,99</b>
<b>Þjónustukaup</b>	<b>4.114.129</b>	<b>4.074.000</b>	<b>-40.129</b>	<b>100,99</b>
54915 Auglýsingar	758.100	850.000	91.900	89,19
54990 Þjónustukaup, önnur	3.356.029	3.224.000	-132.029	104,10
<i>Starfsmannakostnaður</i>	<i>73.324.504</i>	<i>89.800.000</i>	<i>16.475.496</i>	<i>81,65</i>
<b>1216100 Kjarasamningar og starfsmat</b>	<b>6.874.603</b>	<b>6.600.000</b>	<b>-274.603</b>	<b>104,16</b>
<b>Styrkir og framlög</b>	<b>6.874.603</b>	<b>6.600.000</b>	<b>-274.603</b>	<b>104,16</b>
59390 Önnur framlög	6.874.603	6.600.000	-274.603	104,16
<b>1216110 Stjórnenda og starfsmannafræðsla</b>	<b>2.174.158</b>	<b>2.200.000</b>	<b>25.842</b>	<b>98,83</b>
<b>Laun og launatengd gjöld</b>	<b>46.590</b>		<b>-46.590</b>	
51990 Starfsmannakostnaður, anna	46.590		-46.590	
<b>Vörukaup</b>	<b>2.809</b>		<b>-2.809</b>	
52110 Matvörur	2.809		-2.809	
<b>Þjónustukaup</b>	<b>2.124.759</b>	<b>2.200.000</b>	<b>75.241</b>	<b>96,58</b>
54935 Námskeiðshald	2.060.419	2.200.000	139.581	93,66
54990 Þjónustukaup, önnur	64.340		-64.340	
<b>1216280 Áfallið orlof</b>	<b>64.275.743</b>	<b>81.000.000</b>	<b>16.724.257</b>	<b>79,35</b>
<b>Laun og launatengd gjöld</b>	<b>64.275.743</b>	<b>81.000.000</b>	<b>16.724.257</b>	<b>79,35</b>
51875 Áfallið orlof, breyting	64.275.743	81.000.000	16.724.257	79,35

## Aðalsjóður

<b>Rekstur 2023 sundurliðun ársreiknings</b>	<b>Raun 2023</b>	<b>Áætlun 2023</b>	<b>Mism R2023/Á2023</b>	<b>Notað (%)</b>
<i>Samstarf sveitarfélaga</i>	8.944.749	10.000.000	1.055.251	89,45
<b>1217110 Samtök sveitarfélaga framlög</b>	<b>8.944.749</b>	<b>10.000.000</b>	<b>1.055.251</b>	<b>89,45</b>
<b>Styrkir og framlög</b>	<b>8.944.749</b>	<b>10.000.000</b>	<b>1.055.251</b>	<b>89,45</b>
59390 Önnur framlög	8.944.749	10.000.000	1.055.251	89,45
<i>Ýmsir styrkir og framlög</i>	2.000.000	10.000.000	8.000.000	20,00
<b>1218110 Ýmsir styrkir og framlög</b>	<b>2.000.000</b>	<b>10.000.000</b>	<b>8.000.000</b>	<b>20,00</b>
<b>Styrkir og framlög</b>	<b>2.000.000</b>	<b>10.000.000</b>	<b>8.000.000</b>	<b>20,00</b>
59330 Styrkveitingar bæjarráðs,	2.000.000	10.000.000	8.000.000	20,00

## Aðalsjóður

<b>Rekstur 2023 sundurliðun ársreiknings</b>	<b>Raun 2023</b>	<b>Áætlun 2023</b>	<b>Mism R2023/Á2023</b>	<b>Notað (%)</b>
<b>Lífeyrisskuldbindingar</b>	<b>1.162.587.528</b>	<b>600.000.000</b>	<b>-562.587.528</b>	<b>193,76</b>
<i>Breyting lífeyrisskuldbindinga</i>	<i>1.162.587.528</i>	<i>600.000.000</i>	<i>-562.587.528</i>	<i>193,76</i>
<b>1221100 Framlag til lífeyrissjóðs</b>	<b>1.162.587.528</b>	<b>600.000.000</b>	<b>-562.587.528</b>	<b>193,76</b>
<b>Laun og launatengd gjöld</b>	<b>1.162.587.528</b>	<b>600.000.000</b>	<b>-562.587.528</b>	<b>193,76</b>
51830 Framlag í varúðar- og lífe	48.380.868		-48.380.868	
51870 Lífeyrisskuldbindingar, br	1.114.206.660	600.000.000	-514.206.660	185,70

Rekstur 2023 sundurliðun ársreiknings Fjármunatekjur og fjárm.gjöld	Raun 2023 -723.560.894	Áætlun 2023 -62.370.000	Mism R2023/Á2023 661.190.894	Notað (%) 1.160,11
<i>Fjármunatekjur</i>	-1.277.398.110	-719.991.000	557.407.110	177,42
<b>1280100 Vextir og verðbætur af veltufj</b>	<b>-548.506.915</b>	<b>-118.159.000</b>	<b>430.347.915</b>	<b>464,21</b>
<b>Fjármunatekjur og fjármagnsgjöld</b>	<b>-548.506.915</b>	<b>-118.159.000</b>	<b>430.347.915</b>	<b>464,21</b>
77010 Vaxtatekjur af bankainnstæ	-249.041.072	-78.075.000	170.966.072	318,98
77020 Greiddir vextir af útsvöru	-6.038.922	-2.980.000	3.058.922	202,65
77025 Greiddir vextir greiðsluse	-3.511.670	-1.456.000	2.055.670	241,19
77029 Reiknaðir vextir af skatt	-50.576.670	-18.058.000	32.518.670	280,08
77030 Greiddir vextir af skammtí	-4.411.692	-2.616.000	1.795.692	168,64
77035 Greiddir vextir greiðsluse	-2.046.711	-870.000	1.176.711	235,25
77037 Vextir frá eigin stofnunum	-272.544.296	-65.643.000	206.901.296	415,19
77038 Vextir frá samstarfsverkef	-640.990	-190.000	450.990	337,36
77039 Reiknaðir vextir af skammt	-16.117.003	36.836.000	52.953.003	-43,75
77170 Fjármagnstekjuskattur	1.930.349	1.395.000	-535.349	138,38
77175 Fjármagnstekjuskattur grei	55.399.058	17.563.000	-37.836.058	315,43
77220 Gengismunur	-399.264	-4.065.000	-3.665.736	9,82
77999 Söluhagnaður/sölutap eigna	-508.032		508.032	
<b>1280200 Tekjur af eignahlutum</b>	<b>-105.462.761</b>	<b>-72.845.000</b>	<b>32.617.761</b>	<b>144,78</b>
<b>Fjármunatekjur og fjármagnsgjöld</b>	<b>-105.462.761</b>	<b>-72.845.000</b>	<b>32.617.761</b>	<b>144,78</b>
77170 Fjármagnstekjuskattur	28.149.355	19.460.000	-8.689.355	144,65
77990 Arðstekjur	-133.612.116	-92.305.000	41.307.116	144,75
<b>1280300 Vextir og verðbætur af langtím</b>	<b>-623.428.434</b>	<b>-528.987.000</b>	<b>94.441.434</b>	<b>117,85</b>
<b>Fjármunatekjur og fjármagnsgjöld</b>	<b>-623.428.434</b>	<b>-528.987.000</b>	<b>94.441.434</b>	<b>117,85</b>
77040 Greiddir vextir af langtím	-110.965.699	-77.742.000	33.223.699	142,74
77043 Greiddar verðbætur af verð		1.000	1.000	
77047 Vextir langtkr. frá eigin	-120.207.230	-99.877.000	20.330.230	120,36
77048 Reiknaðir vextir af langtí	2.729.211	1.246.000	-1.483.211	219,04
77049 Reiknaðar verðbætur af lan	-394.984.716	-352.615.000	42.369.716	112,02
<i>Fjármagnsgjöld</i>	553.837.216	657.621.000	103.783.784	84,22
<b>1281100 Vextir og verðbætur skammtímas</b>	<b>5.165.659</b>	<b>45.174.000</b>	<b>40.008.341</b>	<b>11,44</b>
<b>Fjármunatekjur og fjármagnsgjöld</b>	<b>5.165.659</b>	<b>45.174.000</b>	<b>40.008.341</b>	<b>11,44</b>
77130 Vextir af skammtímaskuldum	2.363.926	29.705.000	27.341.074	7,96
77138 Vextir af skuld við samsta		10.000	10.000	
77140 Vextir af langtímaskuldum		-4.000	-4.000	
77170 Fjármagnstekjuskattur		3.000	3.000	
77179 Dráttarvextir (gjöld)	2.801.733	15.460.000	12.658.267	18,12
<b>1281300 Vextir og verðbætur langtímask</b>	<b>548.671.557</b>	<b>612.447.000</b>	<b>63.775.443</b>	<b>89,59</b>
<b>Fjármunatekjur og fjármagnsgjöld</b>	<b>548.671.557</b>	<b>612.447.000</b>	<b>63.775.443</b>	<b>89,59</b>
77140 Vextir af langtímaskuldum	134.233.816	133.056.000	-1.177.816	100,89
77145 Afföll	-2.286.654	-2.375.000	-88.346	96,28
77148 Reiknaðir vextir af langt.	532.759	799.000	266.241	66,68
77149 Reiknaðar verðbætur af lan	416.191.636	480.967.000	64.775.364	86,53

**Birgðir**

Plastiðjan Bjarg-lðjulundur .....	57.944.000
<b>Samtals</b>	<b>57.944.000</b>

**Óinnheimtar tekjur**

*Útistandandi skatttekjur*

Útsvör og dráttarvextir (innheimt af sýslumanni) .....	564.939.878
Staðgreiðsla .....	1.230.404.255
Fasteignagjöld .....	18.628.481
<i>Útistandandi skatttekjur samtals</i>	<b>1.813.972.614</b>

*Jöfnunarsjóður* ..... 451.917.162

**Aðrar tekjur:**

Skrifstofa velferðarsviðs .....	133.673.489
Skrifstofuhús fjölskyldusviðs .....	143.293
Húsaleigubætur .....	- 30.433.434
Barnavernd .....	3.879.081
Vistun á stofn. og heimilum .....	467.230
Dvalarheimii aldraða - rekstrarframlag .....	1.040.000
Félagsleg liðveisla fatlaðra .....	1.328.967
Sérstök úrræði fyrir fötluð börn .....	1.580.105
Skammtíma- og skólavistun .....	814.436
Plastiðjan Bjarg lðjulundur .....	8.740.360
Barna- og fjölskyldustofa .....	- 383.706
Stuðningsþjónusta .....	7.507.423
Stoðþjónusta .....	79.597
Skrifstofa fræðslusviðs .....	45.235
Leikskólinn lðavöllur .....	1.024.548
Leikskólinn Lundarsel .....	546.908
Leikskólinn Hulduheimar .....	694.770
Leikskólinn Pálmholt .....	- 124.052
Leikskólinn Krógaból .....	657.142
Leikskólinn Kiðagil .....	808.345
Leikskólinn Naustatjörn .....	1.085.111
Leikskólinn Tröllaborgir .....	345.045
Leikskólinn Klappir .....	964.846
Hríseyjarskóli leikskóladeild .....	59.523
Brekkuskóli .....	8.896.573
Oddeyrarskóli .....	1.072.451
Glerárskóli .....	812.190
Lundarskóli .....	1.219.527
Síðuskóli .....	1.196.213
Giljaskóli .....	618.833
Hlíðarskóli .....	48.627
Hríseyjarskóli .....	40.416
Naustaskóli .....	1.090.100
Tónlistarskólinn á Akureyri .....	1.430.539
Amtsbókasafnið .....	279.161
Ritun og útgáfa Sögu Akureyrar .....	59.721
Listasafnið á Akureyri .....	2.006.187
Húsið miðstöð ungs fólks .....	2.000.000
Félagsmiðstöðvar Akureyrar .....	701.235
Norræn samskipti .....	11.949
Íþróttamiðstöð Glerárskóla .....	181.010
Íþróttahús Síðuskóla .....	36.450
Íþróttamiðstöð Giljaskóla .....	358.050
Íþróttahöllin .....	516.550
Sundlaug Akureyrar .....	7.273.363

Úr efnahagsreikningi Aðalsjóðs Akureyrarbæjar 2023

Íþróttamiðstöðin í Hrísey .....	792.860	
Sundlaug Grímseyjar .....	44.760	
Íþróttafélögin þátttökugjald .....	387.610	-
Slökkvistöð .....	132.748.308	
Öryggisvaktir og önnur þjónusta .....	6.384.056	
Heilbrigðiseftirlit .....	2.486.917	
Svifryksmælar og förgun bifreiða .....	1.705.104	
Sorphreinsun .....	4.450.041	
Gámasvæði .....	146.900	
Moldarlosun .....	114.800	
Meindýraeyðing og dýraeftirlit .....	364.688	
Skrifst skipul og bygg.mála .....	2.461.775	
Skrifstofa framkvæmdadeildar .....	317.495	
Viðhald malbikaðra gatna .....	2.718.843	
Gatnalýsing og viðhald götuljósa .....	5.622.269	
Ýmis umferðamál .....	462.343	
Nýframkvæmdir umhverfismála .....	1.215.777	
Jarðeignir lönd og búfjáreflit .....	250.000	
Ýmis verkefni .....	370.782	
Kynningarstarfsemi .....	62.000	
Ríkissjóður .....	42.113.551	
Vextir og verðb .....	266.887	
Sameiginl. kostn., fyrirframgreiðslur og ýmislegt .....	81.180	-
	<i>Aðrar tekjur alls</i>	369.024.773
<i>Niðurfærsla óinnheimtra tekna .....</i>	-	425.477.000
	<b><i>Óinnheimtar tekjur samtals</i></b>	<b>2.209.437.549</b>

**Viðskiptareikningur eigin fyrirtækja, eign**

Fasteignir Akureyrarbæjar .....	3.611.547.945
Framkvæmdamiðstöð .....	499.402.198
Félagslegar íbúðir .....	749.198.026
Gjafasjóður Öldrunarheimila Akureyrarbæjar .....	639.842
Strætisvagnar Akureyrar .....	198.515.949
Hlíðarfjall .....	583.749.286
	<b><i>Samtals</i></b>
	<b>5.643.053.246</b>

**Aðrar skammtímakröfur**

Virðisaukaskattur .....	60.866.967
Áfallnir vextir .....	15.681.958
Heilbrigðiseftirlitið .....	4.780.493
Aðrar kröfur .....	64.602.857
	<b><i>Samtals</i></b>
	<b>145.932.275</b>

**Handbært fé**

Tékkareikningur 4 .....	38.810
Tékkareikn. 44 .....	2.252.516.918
Greiðslu 441515 .....	81.697.238
Greiðslu 441717 .....	5.875.561
Motus 442525 .....	1.247.230
Tékkareikn. Grímsey .....	1.200
Tékkareikn. Slökkvistöð .....	414.463
Tékkareikn. Plastiðjan Bjarg .....	1.440.504
Tékkareikn. Íþróttamiðstöðin Glerárskóla .....	3.357.321
Tékkareikn. Sundlaugin .....	3.391.875
Tékkareikn. Amtsbókasafn .....	1.539.728
Tékkareikn. Birta/Salka .....	2.150.450
Tékkareikn. Skíðastaðir .....	15.792.220
Tékkareikn. Fjölskyldudeild .....	1.096.542
Tékkareikn. Launa .....	3.073
Tékkareikn. Innkaupakort .....	179.718

Úr efnahagsreikningi Aðalsjóðs Akureyrarbæjar 2023

Gjaldeyrisreikn. EUR .....	73.927.903
Gjaldeyrisreikn. EUR .....	9.278.814
Gjaldeyrisreikn. NOK .....	3.167.093
Peningamarkaðsreikningur .....	1.132
Greiðslus 441044 .....	2.681.281
Tékkareikn. Sjónlist .....	241.793
Tékkareikn. Skógarlundur .....	2.322.906
Skammtímaverðbréf .....	488.016.358
<b>Samtals</b>	<b>2.950.380.136</b>

**Viðskiptaskuldir**

Lánadrottinnar .....	914.895.343
<b>Samtals</b>	<b>914.895.343</b>

**Viðskiptareikningur eigin fyrirtækja, skuld**

Eignasjóður gatna .....	529.622.009
Bífreiðastæðasjóður .....	129.706.562
Hafnasamlag Norðurlands bs .....	722.817.811
Norðurorka .....	24.499.808
<b>Samtals</b>	<b>1.406.646.190</b>

**Aðrar skammtímaskuldir**

Ýmsir styrkir og framlög .....	24.217.915
Ýmsir viðskiptamenn .....	2.228.659
Ógreidd laun og launatengd gjöld .....	1.654.677.005
Ógreiddir áfallnir vextir .....	18.338.704
Ógreiddur fjármagnstekjuskattur .....	836.112
Vetraríþróttamiðstöð .....	14.667.152
<b>Samtals</b>	<b>1.714.965.547</b>

**Eignarhlutir í dótturfélögum**

Flokkun Eyjafjörður ehf. ....	40.520.867
-------------------------------	------------

**Eignarhlutir í félögum**

Lánasjóður sveitarfélag ohf. 5,49% .....	485.909.435
Greið leið ehf. ....	186.196.165
Hf. Eimskipafélag Íslands .....	112.751
Landskerfi bókasafna hf. ....	4.079.473
Fóðurverksmiðjan Laxá hf. ....	29.369.343
Norðurvegur ehf. ....	3.000.000
Þekkingavörður ehf. ....	429.600
Molta ehf. ....	25.000.000
Hlíðarhryggur ehf. ....	2.000.000
Niðurfærsla hlutabréfaeignar .....	- 192.875.766
<b>Samtals</b>	<b>543.221.001</b>

**Fyrirframgreitt vegna lífeyrisskuldbindinga**

Lífeyrisauka- og varúðarsjóður Brúar .....	1.017.312.012
--	---------------



**Skýrsla um verðbréfaeign 2023**

	Staða í ársbyrjun	Ný tekin lán	Afborganir	Áfallnar verðbætur og gengismunur	Staða í árslok
Bæjarstofnanir	5.461.017.015		1.218.861.439	394.984.716	4.637.140.292
Samtals	5.461.017.015	0	1.218.861.439	394.984.716	4.637.140.292

**Skýrsla um langtímalán 2023**

	Staða í ársbyrjun	Ný tekin lán	Afborganir	Áfallnar verðbætur og gengismunur	Staða í árslok
Lánasjóður sveitafél.	4.509.930.879		227.341.975	354.414.217	4.637.003.124
Bankastofnanir	24.804.226		1.174.940	1.945.245	25.574.531
Skuldabréfaútboð	750.746.196		23.040.344	59.717.606	787.423.458
Ýmis skuldabréf	2.815.941		2.930.503	114.568	0
Samtals án affalla/yfir	5.288.297.242	0	254.487.762	416.191.636	5.450.001.113
Afföll/yfirverð	40.863.428		2.286.654		38.576.777
Samtals	5.329.160.669	0	256.774.416	416.191.636	5.488.577.889

Eignasjóður gatna o.fl.

---

Sundurliðun ársreiknings  
2023

## Eignasjóður gatna o.fl.

Rekstur 2023 sundurliðun ársreiknings	Raun 2023	Áætlun 2023	Mism R2023/Á2023	Notað (%)
<b>Eignasjóður gatna o.fl.</b>	<b>-328.944.428</b>	<b>-101.496.000</b>	<b>227.448.428</b>	<b>324,10</b>
<i>Rekstur eigna</i>	<i>-385.936.998</i>	<i>-220.852.000</i>	<i>165.084.998</i>	<i>174,75</i>
<b>1351000 Rekstur eigna</b>	<b>-385.936.998</b>	<b>-220.852.000</b>	<b>165.084.998</b>	<b>174,75</b>
<b>Tekjur</b>	<b>-547.119.269</b>	<b>-388.936.000</b>	<b>158.183.269</b>	<b>140,67</b>
40210 Seld þjónusta (án vsk)				
40480 Byggingaréttur	-146.621.112		146.621.112	
40750 Útleiga eigin stofnana mf (án vsk)	-400.310.415	-388.936.000	11.374.415	102,92
40929 Söluhagnaður / sölutap eigna	-187.742		187.742	
<b>Afskriftir</b>	<b>161.182.271</b>	<b>168.084.000</b>	<b>6.901.729</b>	<b>95,89</b>
88610 Afskriftir fasteigna	140.418.915	150.087.000	9.668.085	93,56
88620 Afskriftir bíla, véla og áhalda	20.763.356	17.997.000	-2.766.356	115,37
<i>Yfirstjórn</i>	<i>8.553.000</i>	<i>8.554.000</i>	<i>1.000</i>	<i>99,99</i>
<b>1357010 Skrifstofa Eignasjóðs</b>	<b>8.553.000</b>	<b>8.554.000</b>	<b>1.000</b>	<b>99,99</b>
<b>Þjónustukaup</b>	<b>8.553.000</b>	<b>8.554.000</b>	<b>1.000</b>	<b>99,99</b>
54970 Þátttaka í yfirstjórn	8.553.000	8.554.000	1.000	99,99
<i>Fjármunatekjur og fjármagnsgjöld</i>	<i>48.439.570</i>	<i>110.802.000</i>	<i>62.362.430</i>	<i>43,72</i>
<b>1358010 Fjármunatekjur og fjármagnsgjöld</b>	<b>48.439.570</b>	<b>110.802.000</b>	<b>62.362.430</b>	<b>43,72</b>
<b>Fjármunatekjur og fjármagnsgjöld</b>	<b>48.439.570</b>	<b>110.802.000</b>	<b>62.362.430</b>	<b>43,72</b>
77030 Greiddir vextir af skammtímakröfum	-89.599	-4.059.000	-3.969.401	2,21
77037 Vextir frá eigin stofnunum	-70.541.428	-27.339.000	43.202.428	258,02
77130 Vextir af skammtímaskuldum	19.264	198.000	178.736	9,73
77140 Vextir af langtímaskuldum	32.402.723	31.180.000	-1.222.723	103,92
77145 Afföll	-28.979	-35.000	-6.021	82,80
77148 Reiknaðir vextir af langtímaskuldum	-8.823	3.208.000	3.216.823	-0,28
77149 Reiknaðar verðbætur af langtímasku	86.666.701	106.756.000	20.089.299	81,18
77170 Fjármagnstekjuskattur	19.712	893.000	873.288	2,21

### Viðskiptakröfur

Viðskiptakröfur .....	131.107.082
<b>Samtals</b>	<b>131.107.082</b>

### Fyrirframinnheimtar tekjur

Vegagerðin .....	298.281.148
Naust 2, uppfærður kaupsamingur .....	- 119.000.000
Fyrirframinnheimt gatnagerðargjöld .....	156.702.432
<b>Samtals</b>	<b>335.983.580</b>

### Aðrar skammtímaskuldir

Ógreiddar eftirstöðvar kaupsamings .....	119.000.000
Ógreiddir áfallnir vextir .....	6.953.503
<b>Samtals</b>	<b>125.953.503</b>

### Skýrsla um langtímalán 2023

	Staða í ársbyrjun	Ný tekin lán	Afborganir	Áfallnar verðbætur og gengismunur	Staða í árslok
Lánasjóður sveitarf.	1.094.711.368	0	76.660.826	70.774.114	1.088.824.656
Skuldabréfaútböð	218.888.363		6.131.705	15.892.587	228.649.245
Samtals án affalla/yfir	1.313.599.731	0	82.792.531	86.666.701	1.317.473.901
Afföll/yfirverð	622.168		28.979		593.189
Samtals	1.314.221.902	0	82.821.510	86.666.701	1.318.067.093

### Gatnagerðarframkvæmdir ársins

Gerðahverfi .....	9.359.841
Grímsey .....	15.990.342
Hlíðarhverfi .....	57.748.922
Holtahverfi .....	56.213.231
Hrísey .....	27.801.741
Lundarhverfi .....	6.750.593
Miðbær/Oddeyrri/Óseyri .....	204.952.038
Naustahverfi - hagar .....	294.557.129
Nesjahverfi .....	202.674.959
Norðurbrekka .....	11.121.165
Móahverfi .....	203.503.281
Suðurbrekka .....	5.152.237
Óstaðsett .....	111.646.240
Tengibrautir .....	1.862.133
<b>Samtals</b>	<b>1.209.333.852</b>

### Gatnagerðargjöld

Greidd gatnagerðargjöld .....	454.477.592
Fyrirframgreidd gatnagerðargjöld .....	480.525.449
<b>Samtals</b>	<b>935.003.041</b>

### Nettó fjárfesting í gatnakerfinu

Heildarfjárfesting í gatnakerfinu .....	1.209.333.852
Gatnagerðargjöld .....	-935.003.041
<b>Eignfærð fjárfesting í gatnakerfinu</b>	<b>274.330.811</b>

Úr fyrningaskýrslu

Lýsing	Eignfært	Stofnverð 1/1	Eignf. verk í vinnslu	Afskr. færð út	Selt á árinu	Endurmat	Afskr. ársins	Bókfært verð
<b>Fasteignir</b>								
Leigulóðir	31.12.2009	13.799.200.934	-	-	-	1.701.664.614	-	15.500.865.548
<b>Samtals fasteignir</b>		<b>13.799.200.934</b>	-	-	-	<b>1.701.664.614</b>	-	<b>15.500.865.548</b>
<b>Gatnakerfi</b>								
Aðrir stígar 2006	01.07.2006	115.121	-	-	-	-	4.605	34.537
Aðrir stígar 2010	01.07.2010	4.690.931	-	-	-	-	187.637	2.157.828
Aðrir stígar 2011	01.07.2011	9.324.920	-	-	-	-	372.997	4.662.460
Aðrir stígar 2012	01.07.2012	1.727.582	-	-	-	-	69.103	932.894
Aðrir stígar 2013	01.07.2013	26.688.978	-	-	-	-	1.067.559	15.479.607
Aðrir stígar 2014	01.07.2014	60.980.123	-	-	-	-	2.439.205	37.807.676
Aðrir stígar 2015	01.07.2015	74.264.161	-	-	-	-	2.970.566	49.014.346
Aðrir stígar 2016	01.07.2016	64.851.531	-	-	-	-	2.594.061	45.396.072
Aðrir stígar 2017	01.07.2017	57.147.094	-	-	-	-	2.285.884	42.288.850
Aðrir stígar 2018	01.07.2018	117.110.329	-	-	-	-	4.684.413	91.346.057
Aðrir stígar 2019	01.07.2019	22.344.016	-	-	-	-	893.761	18.322.093
Aðrir stígar 2020	01.07.2020	102.515.038	-	-	-	-	4.100.602	88.162.933
Almenningssamgöngur stoppistöð 2012	01.07.2012	370.337	-	-	-	-	14.813	199.982
Almenningssamgöngur stoppistöð 2013	01.07.2013	810.505	-	-	-	-	32.420	470.093
Bílastæði Hlíðarfjallsvegi 7, svæði Bílkl.Ak 2011	31.12.2011	38.946.176	-	-	-	-	1.557.847	20.252.012
Gerðahverfi 2003	01.07.2003	59.940	-	-	-	-	2.398	10.789
Gerðahverfi 2004	01.07.2004	7.526.360	-	-	-	-	301.054	1.655.799
Gerðahverfi 2005	01.07.2005	233.615	-	-	-	-	9.345	60.740
Gerðahverfi 2006	01.07.2006	341.978	-	-	-	-	13.679	102.593
Gerðahverfi 2007	01.07.2007	610.160	-	-	-	-	24.406	207.455
Gerðahverfi 2009	01.07.2009	63.685	-	-	-	-	2.547	26.748
Gerðahverfi 2011	01.07.2011	2.946.007	-	-	-	-	117.840	1.473.004
Gerðahverfi 2012	01.07.2012	262.868	-	-	-	-	10.515	141.949
Gerðahverfi 2014	01.07.2014	52.539	-	-	-	-	2.102	32.574
Gerðahverfi 2017	01.07.2017	661.945	-	-	-	-	26.478	489.839
Gerðahverfi 2018	01.07.2018	1.367.784	-	-	-	-	54.711	1.066.872
Gerðahverfi 2020	01.07.2020	177.557	-	-	-	-	7.102	152.699
Graseyjar 2006	01.07.2006	1.155.040	-	-	-	-	46.202	346.512
Grímsey 2009	01.07.2009	136.950	-	-	-	-	5.478	57.519
Grímsey 2013	01.07.2013	2.418.105	-	-	-	-	96.724	1.402.501
Grímsey 2014	01.07.2014	14.408.279	-	-	-	-	576.331	8.933.133
Grímsey 2019	01.07.2019	2.614.327	-	-	-	-	104.573	2.143.748
Götur, Hrísey 2005	01.01.2005	374.228	-	-	-	-	14.969	89.815
Götur, Hrísey 2005	01.07.2005	1.470.996	-	-	-	-	58.840	382.459
Götur, Hrísey 2006	01.07.2006	40.012.534	-	-	-	-	1.600.501	12.003.760
Götur, Hrísey 2007	01.07.2007	5.510.293	-	-	-	-	220.412	1.873.500
Götur, Hrísey 2009	01.07.2009	1.664.155	-	-	-	-	66.566	698.945
Götur, Hrísey 2010	01.07.2010	581.556	-	-	-	-	23.262	267.516

## Úr efnahagsreikningi Eignasjóðs gatna o.fl. 2023

Lýsing	Eignfært	Stofnverð 1/1	Eignf. verk í vinnslu	Afskr. færð út	Selt á árinu	Endurmat	Afskr. ársins	Bókfært verð
Götur, Hrísey 2012	01.07.2012	- 604.766	-	-	-	-	24.191	- 326.574
Götur, Hrísey 2013	01.07.2013	- 1.523.620	-	-	-	-	60.945	- 883.700
Götur, Hrísey 2014	01.07.2014	- 419.868	-	-	-	-	16.795	- 260.318
Götur, Hrísey 2015	01.07.2015	- 276.246	-	-	-	-	11.050	- 182.322
Götur, Hrísey 2016	01.07.2016	- 1.222.356	-	-	-	-	48.894	- 855.649
Götur, Hrísey 2017	01.07.2017	- 1.134.113	-	-	-	-	45.365	- 839.244
Götur, Hrísey 2018	01.07.2018	- 4.932.502	-	-	-	-	197.300	- 3.847.352
Götur, Hrísey 2019	01.07.2019	- 91.760.423	-	-	-	-	3.670.417	- 75.243.547
Götur, Hrísey 2020	01.07.2020	- 49.870.701	-	-	-	-	1.994.828	- 42.888.803
Hesthúsahverfi 2002	01.07.2002	- 16.176.051	-	-	-	-	647.042	- 2.264.647
Hesthúsahverfi 2003	01.07.2003	- 7.749.718	-	-	-	-	309.989	- 1.394.949
Hesthúsahverfi 2004	01.07.2004	- 8.408.591	-	-	-	-	336.344	- 1.849.890
Hesthúsahverfi 2005	01.07.2005	- 15.515.192	-	-	-	-	620.608	- 4.033.949
Hesthúsahverfi 2006	01.07.2006	- 10.450.957	-	-	-	-	418.038	- 3.135.287
Hesthúsahverfi 2007	01.07.2007	- 68.656	-	-	-	-	2.746	- 23.343
Hesthúsahverfi 2009	01.07.2009	- 430.776	-	-	-	-	17.231	- 180.926
Hesthúsahverfi 2010	01.07.2010	- 1.949.190	-	-	-	-	77.968	- 896.627
Hesthúsahverfi 2011	01.07.2011	- 254.586	-	-	-	-	10.183	- 127.293
Hesthúsahverfi 2012	01.07.2012	- 967.729	-	-	-	-	38.709	- 522.574
Hesthúsahverfi 2013	01.07.2013	- 1.332.915	-	-	-	-	53.317	- 773.091
Hesthúsahverfi 2013	01.07.2013	- 567.706	-	-	-	-	22.708	- 329.269
Hlíðarhverfi 2002	01.07.2002	- 2.161.511	-	-	-	-	86.460	- 302.612
Hlíðarhverfi 2003	01.07.2003	- 6.621.793	-	-	-	-	264.872	- 1.191.923
Hlíðarhverfi 2004	01.07.2004	- 2.448.866	-	-	-	-	97.955	- 538.750
Hlíðarhverfi 2005	01.07.2005	- 11.232.170	-	-	-	-	449.287	- 2.920.364
Hljóðvistir endurbætur 2006	01.07.2006	- 686.724	-	-	-	-	27.469	- 206.018
Holtahverfi 2005	01.07.2005	- 11.565.317	-	-	-	-	462.613	- 3.006.982
Holtahverfi 2006	01.07.2006	- 1.527.360	-	-	-	-	61.094	- 458.208
Holtahverfi 2007	01.07.2007	- 2.779.603	-	-	-	-	111.184	- 945.065
Iðnaðarhverfi (Sjafnargata) 2014	01.07.2014	- 3.535.577	-	-	-	-	141.423	- 2.192.058
Iðnaðarhverfi (Sjafnargata) 2018	01.07.2018	- 12.494.438	-	-	-	-	499.778	- 9.745.662
Innbær 2002	01.07.2002	- 13.986.027	-	-	-	-	559.441	- 1.958.044
Innbær 2003	01.07.2003	- 31.628.461	-	-	-	-	1.265.138	- 5.693.123
Innbær 2004	01.07.2004	- 33.564.555	-	-	-	-	1.342.582	- 7.384.202
Innbær 2005	01.07.2005	- 4.457.416	-	-	-	-	178.297	- 1.158.928
Innbær 2006	01.07.2006	- 5.502.524	-	-	-	-	220.101	- 1.650.758
Innbær 2007	01.07.2007	- 6.143.493	-	-	-	-	245.740	- 2.088.788
Innbær 2009	01.07.2009	- 8.149.842	-	-	-	-	325.994	- 3.422.934
Innbær 2010	01.07.2010	- 787.276	-	-	-	-	31.491	- 362.147
Innbær 2011	01.07.2011	- 1.147.546	-	-	-	-	45.902	- 573.773
Innbær 2012	01.07.2012	- 481.233	-	-	-	-	19.249	- 259.866
Innbær 2013	01.07.2013	- 915.194	-	-	-	-	36.608	- 530.813
Innbær 2014	01.07.2014	- 46.356.376	-	-	-	-	1.854.255	- 28.740.953
Innbær 2015	01.07.2015	- 1.006.668	-	-	-	-	40.267	- 664.401

## Úr efnahagsreikningi Eignasjóðs gatna o.fl. 2023

Lýsing	Eignfært	Stofnverð 1/1	Eignf. verk í vinnslu	Afskr. færð út	Selt á árinu	Endurmat	Afskr. ársins	Bókfært verð
Innbær 2016	01.07.2016 -	18.863.479	-	-	-	-	754.539	13.204.435
Innbær 2017	01.07.2017 -	4.155.711	-	-	-	-	166.228	3.075.226
Innbær 2018	01.07.2018	2.824.428	-	-	-	-	112.977	2.203.054
Kirkjugarður 2006	01.07.2006	2.095.681	-	-	-	-	83.827	628.704
Kirkjugarður 2010	01.07.2010	1.602.050	-	-	-	-	64.082	736.943
Kirkjugarður 2011	01.07.2011 -	881.943	-	-	-	-	35.278	440.972
Kirkjugarður 2012	01.07.2012	591.026	-	-	-	-	23.641	319.154
Kirkjugarður 2013	01.07.2013	3.284.685	-	-	-	-	131.387	1.905.117
Kjarna- hamravegur 2012	01.07.2012	173.466	-	-	-	-	6.939	93.672
Lóðir dýptarboranir 2006	01.07.2006	100.301	-	-	-	-	4.012	30.090
Lundarhverfi 2003	01.07.2003	25.969.028	-	-	-	-	1.038.761	4.674.425
Lundarhverfi 2004	01.07.2004 -	4.376.098	-	-	-	-	175.044	962.741
Lundarhverfi 2005	01.07.2005	22.237.396	-	-	-	-	889.496	5.781.723
Lundarhverfi 2006	01.07.2006	3.476.113	-	-	-	-	139.045	1.042.834
Lundarhverfi 2007	01.07.2007 -	5.079.214	-	-	-	-	203.169	1.726.933
Lundarhverfi 2009	01.07.2009	8.168.806	-	-	-	-	326.752	3.430.898
Lundarhverfi 2010	01.07.2010	1.776.223	-	-	-	-	71.049	817.063
Lundarhverfi 2011	01.07.2011	10.131.457	-	-	-	-	405.258	5.065.729
Lundarhverfi 2012	01.07.2012	16.445.292	-	-	-	-	657.812	8.880.458
Lundarhverfi 2013	01.07.2013 -	2.705.426	-	-	-	-	108.217	1.569.147
Lundarhverfi 2014	01.07.2014 -	19.190.290	-	-	-	-	767.612	11.897.980
Lundarhverfi 2015	01.07.2015	12.877.339	-	-	-	-	515.094	8.499.044
Lundarhverfi 2016	01.07.2016 -	3.787.945	-	-	-	-	151.518	2.651.562
Lundarhverfi 2017	01.07.2017 -	41.697.785	-	-	-	-	1.667.911	30.856.361
Lundarhverfi 2018	01.07.2018	12.122.549	-	-	-	-	484.902	9.455.588
Lundarhverfi 2019	01.07.2019	5.048.210	-	-	-	-	201.928	4.139.532
Lundarhverfi 2020	01.07.2020	16.217.994	-	-	-	-	648.720	13.947.475
Naustahverfi 2003	01.01.2003	51.929.237	-	-	-	-	2.077.169	8.308.678
Naustahverfi 2003	01.07.2003	29.245.208	-	-	-	-	1.169.808	5.264.138
Naustahverfi 2004	01.07.2004 -	33.370.101	-	-	-	-	1.334.804	7.341.422
Naustahverfi 2005	01.07.2005 -	47.804.344	-	-	-	-	1.912.174	12.429.129
Naustahverfi 2016	31.12.2016	56.526.329	-	-	-	-	2.261.053	40.698.957
Naustahverfi 2023	31.12.2023	-	274.330.811	-	-	-	-	274.330.811
Nesjahverfi 2003	01.07.2003	1.750.271	-	-	-	-	70.011	315.049
Nesjahverfi 2004	01.07.2004	10.914.283	-	-	-	-	436.571	2.401.143
Nesjahverfi 2005	01.07.2005 -	12.664.554	-	-	-	-	506.582	3.292.784
Oddeyri/miðbær 2002	01.07.2002	1.300.412	-	-	-	-	52.016	182.058
Oddeyri/miðbær 2003	01.07.2003	10.902.620	-	-	-	-	436.105	1.962.471
Oddeyri/miðbær 2004	01.07.2004	33.249.082	-	-	-	-	1.329.963	7.314.798
Oddeyri/miðbær 2005	01.07.2005	10.971.684	-	-	-	-	438.867	2.852.638
Oddeyri/miðbær 2006	01.07.2006 -	39.366.663	-	-	-	-	1.574.667	11.809.999
Oddeyri/miðbær 2007	01.07.2007 -	17.057.135	-	-	-	-	682.285	5.799.426
Oddeyri/miðbær 2009	01.07.2009	6.654.782	-	-	-	-	266.191	2.795.009
Oddeyri/miðbær 2010	01.07.2010	7.914.390	-	-	-	-	316.576	3.640.619

## Úr efnahagsreikningi Eignasjóðs gatna o.fl. 2023

Lýsing	Eignfært	Stofnverð 1/1	Eignf. verk í vinnslu	Afskr. færð út	Selt á árinu	Endurmat	Afskr. ársins	Bókfært verð
Oddeyri/miðbær 2011	01.07.2011 -	4.857.358	-	-	-	-	194.294 -	2.428.679
Oddeyri/miðbær 2012	01.07.2012 -	3.101.921	-	-	-	-	124.077 -	1.675.037
Oddeyri/miðbær 2013	01.07.2013	497.796	-	-	-	-	19.912	288.722
Oddeyri/miðbær 2013	01.07.2013 -	60.956.433	-	-	-	-	2.438.257 -	35.354.731
Oddeyri/miðbær 2014	01.07.2014	10.083.638	-	-	-	-	403.346	6.251.856
Oddeyri/miðbær 2015	01.07.2015	40.921.682	-	-	-	-	1.636.867	27.008.310
Oddeyri/miðbær 2016	01.07.2016	45.167.656	-	-	-	-	1.806.706	31.617.359
Oddeyri/miðbær 2017	01.07.2017	21.575.223	-	-	-	-	863.009	15.965.665
Oddeyri/miðbær 2018	01.07.2018	46.198.501	-	-	-	-	1.847.940	36.034.830
Oddeyri/miðbær 2019	01.07.2019	9.967.296	-	-	-	-	398.692	8.173.183
Oddeyri/miðbær 2020	01.07.2020	15.139.462	-	-	-	-	605.578	13.019.937
Oddeyri/miðbær 2020	01.07.2020	20.916.091	-	-	-	-	836.644	17.987.838
Reiðleiðir 2005	01.07.2005	6.962.611	-	-	-	-	278.504	1.810.279
Reiðleiðir 2006	01.07.2006	1.856.218	-	-	-	-	74.249	556.866
Reiðleiðir 2007	01.07.2007	9.709.065	-	-	-	-	388.363	3.301.082
Reiðleiðir 2009	01.07.2009	4.259.357	-	-	-	-	170.374	1.788.930
Reiðleiðir 2010	01.07.2010	6.576.017	-	-	-	-	263.041	3.024.968
Reiðleiðir 2011	01.07.2011	3.516.930	-	-	-	-	140.677	1.758.465
Reiðleiðir 2013	01.07.2013	1.204.621	-	-	-	-	48.185	698.680
Síðuhverfi 2004	01.07.2004	9.164.012	-	-	-	-	366.560	2.016.083
Síðuhverfi 2005	01.07.2005 -	7.625.321	-	-	-	-	305.013 -	1.982.584
Síðuhverfi 2006	01.07.2006 -	1.538.691	-	-	-	-	61.548 -	461.607
Síðuhverfi 2009	01.07.2009	13.011.509	-	-	-	-	520.460	5.464.834
Síðuhverfi 2010	01.07.2010	2.534.234	-	-	-	-	101.369	1.165.748
Síðuhverfi 2011	01.07.2011 -	36.746.686	-	-	-	-	1.469.867 -	18.373.343
Síðuhverfi 2012	01.07.2012 -	5.929.354	-	-	-	-	237.174 -	3.201.851
Síðuhverfi 2013	01.07.2013	4.652.620	-	-	-	-	186.105	2.698.520
Síðuhverfi 2014	01.07.2014	5.560.883	-	-	-	-	222.435	3.447.747
Síðuhverfi 2015	01.07.2015	3.631.625	-	-	-	-	145.265	2.396.872
Síðuhverfi 2017	01.07.2017	7.812.439	-	-	-	-	312.498	5.781.205
Síðuhverfi 2018	01.07.2018	34.686.669	-	-	-	-	1.387.467	27.055.602
Suðurbrekka 2005	01.07.2005	5.257.107	-	-	-	-	210.284	1.366.848
Suðurbrekka 2006	01.07.2006	7.403.554	-	-	-	-	296.142	2.221.066
Suðurbrekka 2007	01.07.2007	6.151.475	-	-	-	-	246.059	2.091.501
Suðurbrekka 2009	01.07.2009	26.924.629	-	-	-	-	1.076.985	11.308.344
Suðurbrekka 2010	01.07.2010	18.355.316	-	-	-	-	734.213	8.443.446
Suðurbrekka 2011	01.07.2011	15.699.186	-	-	-	-	627.967	7.849.593
Suðurbrekka 2012	01.07.2012	6.779.082	-	-	-	-	271.163	3.660.704
Suðurbrekka 2013	01.07.2013	5.133.002	-	-	-	-	205.320	2.977.141
Suðurbrekka 2015	01.07.2015 -	721.749	-	-	-	-	28.870 -	476.354
Suðurbrekka 2016	01.07.2016 -	4.321.929	-	-	-	-	172.877 -	3.025.350
Suðurbrekka 2017	01.07.2017 -	264.823	-	-	-	-	10.593 -	195.969
Suðurbrekka 2018	01.07.2018	873.074	-	-	-	-	34.923	680.998
Sumarhús Kjarnaskógi 2006	01.07.2006	1.907.283	-	-	-	-	76.291	572.185



## Úr efnahagsreikningi Eignasjóðs gatna o.fl. 2023

Lýsing	Eignfært	Stofnverð 1/1	Eignf. verk í vinnslu	Afskr. færð út	Selt á árinu	Endurmat	Afskr. ársins	Bókfært verð
Sumarhús Kjarnaskógi 2007	01.07.2007 -	255.758	-	-	-	-	10.230 -	86.958
Tengibrautir 2003	01.07.2003	16.179.190	-	-	-	-	647.168	2.912.254
Tengibrautir 2004	01.07.2004	115.111.853	-	-	-	-	4.604.474	25.324.609
Tengibrautir 2005	01.07.2005	37.167.023	-	-	-	-	1.486.681	9.663.426
Tengibrautir 2006	01.07.2006	111.254.768	-	-	-	-	4.450.191	33.376.431
Tengibrautir 2007	01.07.2007	189.325.867	-	-	-	-	7.573.035	64.370.795
Tengibrautir 2009	01.07.2009	72.145.755	-	-	-	-	2.885.830	30.301.217
Tengibrautir 2010	01.07.2010	65.638.396	-	-	-	-	2.625.536	30.193.662
Tengibrautir 2011	01.07.2011	81.797.185	-	-	-	-	3.271.887	40.898.593
Tengibrautir 2012	01.07.2012	137.608.992	-	-	-	-	5.504.360	74.308.856
Tengibrautir 2013	01.07.2013	143.098.447	-	-	-	-	5.723.938	82.997.099
Tengibrautir 2014	01.07.2014	247.259.117	-	-	-	-	9.890.365	153.300.652
Tengibrautir 2015	01.07.2015	158.442.703	-	-	-	-	6.337.708	104.572.184
Tengibrautir 2016	01.07.2016	67.502.795	-	-	-	-	2.700.112	47.251.956
Tengibrautir 2017	01.07.2017	133.188.342	-	-	-	-	5.327.534	98.559.373
Tengibrautir 2018	01.07.2018	94.275.599	-	-	-	-	3.771.024	73.534.967
Tengibrautir 2019	01.07.2019	28.744.056	-	-	-	-	1.149.762	23.570.126
Tengibrautir 2020	01.07.2020	113.744.586	-	-	-	-	4.549.783	97.820.344
Umferðaröryggi 2009	01.07.2009	8.940.152	-	-	-	-	357.606	3.754.864
Umferðaröryggi 2010	01.07.2010	6.746.225	-	-	-	-	269.849	3.103.264
Umferðaröryggi 2011	01.07.2011	2.046.108	-	-	-	-	81.844	1.023.054
Umferðaröryggi 2012	01.07.2009	3.274.277	-	-	-	-	130.971	1.768.110
Umferðaröryggi 2013	01.07.2013	6.060.187	-	-	-	-	242.407	3.514.909
Umferðaröryggi 2016	01.07.2016	1.138.870	-	-	-	-	45.555	797.209
Úrtök á gangstéttum og bílastæðum 2006	01.07.2006	4.811.635	-	-	-	-	192.465	1.443.490
Úrtök á gangstéttum og bílastæðum 2007	01.07.2007	4.034.794	-	-	-	-	161.392	1.371.830
Úrtök á gangstéttum og bílastæðum 2009	01.07.2009	2.280.698	-	-	-	-	91.228	957.893
Úrtök á gangstéttum og bílastæðum 2010	01.07.2010	9.230.455	-	-	-	-	369.218	4.061.400
Úrtök á gangstéttum og bílastæðum 2011	01.07.2011	4.426.278	-	-	-	-	177.051	2.213.139
Úrtök á gangstéttum og bílastæðum 2012	01.07.2012	4.136.404	-	-	-	-	165.456	2.233.658
Úrtök á gangstéttum og bílastæðum 2013	01.07.2013	4.828.644	-	-	-	-	193.146	2.800.614
Útsýnispallur Grímsey 2002	01.01.2002	2.254.633	-	-	-	-	-	225.463
<b>Samtals gatnakerfi</b>		<b>3.180.271.821</b>	<b>274.330.811</b>	-	-	-	<b>- 127.120.688</b>	<b>2.089.188.269</b>

## Úr efnahagsreikningi Eignasjóðs gatna o.fl. 2023

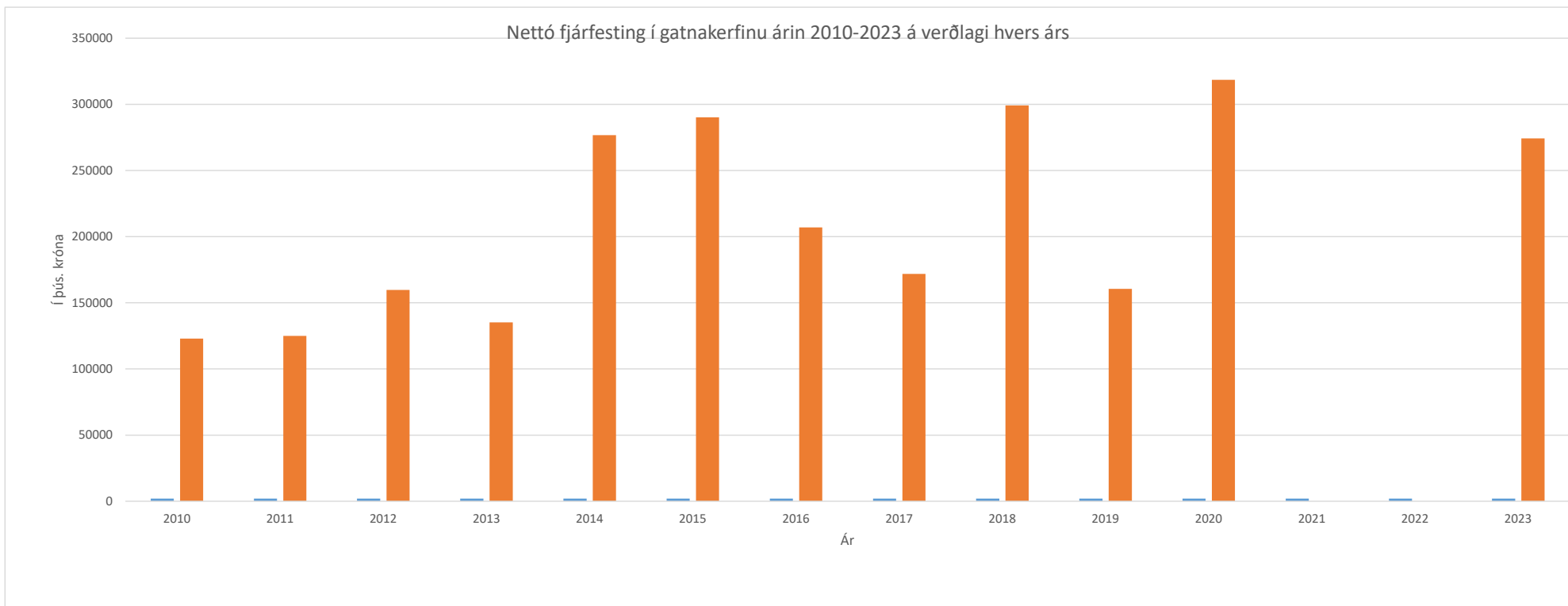
Lýsing	Eignfært	Stofnverð 1/1	Eignf. verk í vinnslu	Afskr. færð út	Selt á árinu	Endurmat	Afskr. ársins	Bókfært verð
<b>Fastafjármunir Slökkvistöð</b>								
MAN dælubifreið (slökkvilið)	01.01.2002	15.400.000	-	-	-	-	-	1.540.000
Sjúkrabifreið Hrísey VW Transporter HA-738	01.02.2015	480.000	-	-	-	-	48.000	52.000
Slökkvibífr. Grímsey	01.01.2002	2.513.514	-	-	-	-	-	251.351
Slökkvibífr. Hrísey IJ-673	01.07.2003	4.100.000	-	-	-	-	-	410.000
Slökkvibífr. Mercedes Benz Actros DM-N69	01.09.2010	16.292.521	-	-	-	-	-	1.629.252
Slökkvibífr. Mercedes Benz Sprinter TY-649 (2007)	28.02.2022	500.000	-	-	-	-	100.000	362.500
Slökkvibífr. Scania P 124 CB 4x4 HZ 420 MH-316	01.07.2005	13.208.155	-	-	-	-	-	1.320.816
Slökkvibífr. Scania P 124 CB 4x4 HZ 420 MH-316	01.07.2005	9.770.011	-	-	-	-	-	977.001
Slökkvibífr. Scania P 124 CB 4x4 HZ 420 MH-316	01.07.2006	829.838	-	-	-	-	-	82.984
Slökkvibifreið Iveco EK-F31 Vaðlaheiðargöng	30.09.2020	5.261.335	-	-	-	-	1.052.267	2.104.534
Slökkvibífr. Scania P450 DV-K80 (2021)	08.02.2022	89.859.997	-	-	-	-	5.990.666	76.380.997
Slökkvibúnaður	01.04.2009	16.523.098	-	-	-	-	-	1.652.310
Slökkvibúnaður Holmatro klippur ísetning 2011	01.09.2011	1.288.556	-	-	-	-	-	128.856
Slökkvilið VW Caddy IKF81 (2019)	31.12.2019	1.016.777	-	-	-	-	101.678	525.335
Slökkvistöð Ford Edge ZA-E18	01.07.2017	5.793.548	-	3.476.129	- 5.793.548	-	144.839	-
Slökkvistöð Ford F750 DI-038	01.01.2002	2.200.000	-	-	-	-	-	220.000
Slökkvistöð Mazda CX-3 YL-E17 (2021)	17.03.2021	2.690.000	-	-	-	-	269.000	1.950.250
Slökkvistöð VW Amarok ES-M00	01.12.2017	6.991.810	-	-	-	-	699.181	2.724.475
Slökkvistöð VW ID.4 GTX AE-V22 rafmagnsb (2023)	04.04.2023	-	9.003.950	-	-	-	600.263	8.403.687
Slökkvibúnaður verk í vinnslu			8.689.733	-	-	-	-	8.689.733
<b>Samtals fastafjármunir Slökkvistöð</b>		<b>194.719.160</b>	<b>17.693.683</b>	<b>3.476.129</b>	<b>- 5.793.548</b>	<b>-</b>	<b>9.005.894</b>	<b>109.406.081</b>
<b>Fastafjármunir Skautahöll</b>								
Íshéfill Zamboni	01.07.2003	9.657.402	-	-	-	-	-	965.740
<b>Samtals fastafjármunir Skautahöll</b>		<b>9.657.402</b>	<b>-</b>	<b>-</b>	<b>-</b>	<b>-</b>	<b>-</b>	<b>965.740</b>
<b>Útivistarsvæði og fleira</b>								
Grímsey gámasvæði 2017	31.12.2017	3.607.746	-	-	-	-	-	360.775
Hamrar bílabraut 2017	31.12.2017	7.116.355	-	-	-	-	-	711.636
Hundasvæði við HA (Sólborg) 2013	31.12.2013	6.388.353	-	-	-	-	-	638.835
Hundasvæði við HA (Sólborg) 2014	31.12.2014	806.862	-	-	-	-	-	80.686
Leiksvæði 2013	31.12.2013	24.644.897	-	-	-	-	-	2.464.490
Leiksvæði 2014	31.12.2014	28.610.797	-	-	-	-	2.861.080	2.861.080
Leiksvæði 2015	31.12.2015	17.988.021	-	-	-	-	1.798.802	3.597.604
Leiksvæði 2016	31.12.2016	4.252.882	-	-	-	-	425.288	1.275.865
Leiksvæði Miðbær 2020	31.12.2020	11.894.750	-	-	-	-	1.189.475	8.326.325
Leiksvæði Miðbær 2021	31.12.2021	9.572.240	-	-	-	-	957.224	7.657.792
Leiksvæði Hólatún, Mýrartún 10 ár 2023	31.12.2023	-	37.285.360	-	-	-	-	37.285.360
Siglingaaðstaða Nökkva 2013	31.12.2013	20.178.739	-	-	-	-	1.345.249	6.726.246
Útivistarsvæði Kjarnaskógur/Naustaborgir 2013	31.12.2013	7.627.014	-	-	-	-	-	762.701
Útivistarsvæði Kjarnaskógur/Naustaborgir 2014	31.12.2014	6.664.277	-	-	-	-	666.428	666.428
Útivistarsvæði Kjarnaskógur/Naustaborgir 2015	31.12.2015	9.396.826	-	-	-	-	939.683	1.879.365

## Úr efnahagsreikningi Eignasjóðs gatna o.fl. 2023

Lýsing	Eignfært	Stofnverð 1/1	Eignf. verk í vinnslu	Afskr. færð út	Selt á árinu	Endurmat	Afskr. ársins	Bókfært verð
Útivistarsvæði Kjarnaskógur/Naustaborgir 2016	31.12.2016	16.441.665	-	-	-	-	-	1.644.167
Útivistarsvæði Kjarnaskógur/Naustaborgir 2017	31.12.2017	31.149.992	-	-	-	-	3.114.999	12.459.997
<b>Samtals útivistarsvæði</b>		<b>206.341.416</b>	<b>37.285.360</b>	-	-	-	<b>13.298.228</b>	<b>89.399.351</b>
<b>Aðrir fastafjármunir</b>								
Hamrar Kubota slátturaktor	01.01.2001	2.100.000	-	-	-	-	-	210.000
Hamrar New Holland traktor UA-573	01.05.2001	2.700.000	-	-	-	-	-	270.000
Hamrar Sláttuvagn spragelse	01.01.2003	1.570.000	-	-	-	-	-	157.000
Hamrar sláttuvél Koala 1600 pro	31.12.2019	1.460.000	-	-	-	-	292.000	292.000
IBM power 10 server fyrir SAP 3 ár 2022	31.10.2022	13.495.852	-	-	-	-	4.498.617	8.247.465
Íþróttavöllur Mazda B 2600 CAB YR-403	01.07.2003	530.000	-	-	-	-	-	53.000
Lystigarður Citroen Berlingo DM-M24 (2019)	06.12.2021	2.500.000	-	-	-	-	250.000	2.000.000
Lystigarður Husqvarna Kohler slátturvél	01.08.2010	669.189	-	-	-	-	-	66.919
Lystigarður Husqvarna traktor SE-0291	01.01.2003	416.848	-	-	-	-	-	41.685
Lystigarður Laufskálinn 2014	31.12.2014	5.000.000	-	-	-	-	500.000	500.000
Ráðhús Honda CRV UO-864	01.03.2010	2.061.278	-	-	-	-	-	206.128
Skipulagsdeild Subaru Forester SJ-N21	31.12.2017	3.901.044	-	3.510.940	- 3.901.044	-	-	-
UMSA Hyundai Getz GLS OS-462 keypt 2008 (3300)	01.01.2019	850.000	-	-	-	-	-	85.000
UMSA Isuzu D-max SR-H06 árg. 2010 (2022) 5 ár	31.10.2022	2.685.245	-	-	-	-	537.049	2.058.688
UMSA Volkswagen Golf LE-T00 keypt 2016 (3300)	01.01.2019	3.995.323	-	-	-	-	399.532	1.032.125
UMSA VW Caddy AX-K24 (2019)	31.12.2019	3.098.200	-	-	-	-	309.820	1.678.192
UMSA VW Caddy II-Y-62 (2019)	31.12.2019	3.300.500	-	-	-	-	330.050	1.842.779
UMSA VW Caddy KJ-499 (flutt úr 3300)	31.12.2019	128.300	-	-	-	-	-	12.830
UMSA VW CADDY NBL-82 (2021)	10.06.2021	5.121.110	-	-	-	-	512.111	3.840.833
UMSA VW Golf TP-D93 2016 (fluttur 2023 í 3500)	01.07.2023	-	-	-	-	-	297.132	767.592
Velf.svið Suzuki Swift IDM58 (2021)	25.06.2021	2.390.000	-	-	-	-	239.000	1.792.500
Velferðarsvið Citroen Berlingo AE-Z57	01.06.2018	2.636.560	-	-	-	-	263.656	1.164.481
Velferðarsvið Mercedes Bens NV-R04 (2016)	14.10.2021	5.296.547	-	-	-	-	529.655	4.148.962
Velferðarsvið Suzuki Swift EP-B10	01.02.2013	2.990.000	-	-	-	-	-	299.000
Velferðarsvið Suzuki Swift IG-Y27	31.12.2015	2.990.000	-	-	-	-	299.000	598.000
Velferðarsvið Toyota Rav4 IB-E45 (2019)	31.12.2019	3.250.000	-	-	-	-	325.000	1.787.500
Velferðarsvið VW Golf VY-J68	01.03.2017	2.940.104	-	-	-	-	294.010	931.033
Velferðarsvið, Suzuki Swift PE-L10 (2023)	05.01.2023	-	3.990.000	-	-	-	365.750	3.624.250
Hlíðarskóli, Bens Vito tourer DU-D96	17.01.2023	-	5.990.000	-	-	-	1.098.167	4.891.833
TYM dráttarvél UP-S09 (2018)	01.01.2023	-	3.498.673	-	-	-	416.912	2.161.875
SVA biðstöðvar 5 ár 2023	31.12.2023	-	8.621.813	-	-	-	-	8.621.813
<b>Samtals aðrir fastafjármunir</b>		<b>78.076.100</b>	<b>22.100.486</b>	<b>3.510.940</b>	<b>- 3.901.044</b>	-	<b>11.757.462</b>	<b>53.383.481</b>
<b>Samtals fasteignir</b>		<b>13.799.200.934</b>	-	-	-	<b>1.701.664.614</b>	-	<b>15.500.865.548</b>
<b>Samtals gatnakerfi</b>		<b>3.180.271.821</b>	<b>274.330.811</b>	-	-	-	<b>- 127.120.688</b>	<b>2.089.188.269</b>
<b>Samtals fastafjármunir Slökkvistöð</b>		<b>194.719.160</b>	<b>17.693.683</b>	<b>3.476.129</b>	<b>- 5.793.548</b>	-	<b>- 9.005.894</b>	<b>109.406.081</b>
<b>Samtals fastafjármunir Skautahöll</b>		<b>9.657.402</b>	-	-	-	-	-	<b>965.740</b>
<b>Samtals útivistarsvæði</b>		<b>206.341.416</b>	<b>37.285.360</b>	-	-	-	<b>- 13.298.228</b>	<b>89.399.351</b>
<b>Samtals aðrir fastafjármunir</b>		<b>78.076.100</b>	<b>22.100.486</b>	<b>3.510.940</b>	<b>- 3.901.044</b>	-	<b>- 11.757.462</b>	<b>53.383.481</b>
<b>Samtals fastafjármunir Eignasjóði gatna o.fl.</b>		<b>17.468.266.833</b>	<b>351.410.340</b>	<b>6.987.069</b>	<b>- 9.694.592</b>	<b>1.701.664.614</b>	<b>- 161.182.271</b>	<b>17.843.208.471</b>

**Akureyrarbær**  
**Nettó fjárfesting í gatnakerfinu árin 2010-2023 á verðlagi hvers árs**

Ár	2010	2011	2012	2013	2014	2015	2016	2017	2018	2019	2020	2021	2022	2023
Heildarfjárfesting í gatnakerfinu (gangstígar með)	206.813.643	330.860.737	193.597.951	307.501.303	432.599.186	464.872.958	422.698.956	362.917.742	619.063.416	406.026.107	690.187.365	577.362.511	1.041.484.541	1.209.333.852
Gatnagerðargjöld (dragast frá)	83.904.315	205.914.609	33.839.364	172.328.789	155.950.907	174.726.774	215.704.045	191.109.022	319.901.988	245.547.779	371.605.932	848.023.417	1.192.562.977	935.003.041
Flutt á fyrirframinnh.gatnagerðargjöld												270.660.906	151.078.436	
Eignfærð fjárfesting í gatnakerfinu	<b>122.909.328</b>	<b>124.946.128</b>	<b>159.758.587</b>	<b>135.172.514</b>	<b>276.648.279</b>	<b>290.146.184</b>	<b>206.994.911</b>	<b>171.808.720</b>	<b>299.161.428</b>	<b>160.478.328</b>	<b>318.581.433</b>	-	-	<b>274.330.811</b>



# Fasteignir Akureyrarbæjar

---

Sundurliðun ársreiknings  
2023

Fasteignir Akureyrarbæjar

Rekstur 2023 sundurliðun ársreiknings	Raun 2023	Áætlun 2023	Mism R2023/Á2023	Notað (%)
<b>Fasteignir Akureyrarbæjar</b>	<b>-78.808.643</b>	<b>218.078.000</b>	<b>296.886.643</b>	<b>-36,14</b>
<i>Rekstur fasteigna</i>	<i>-2.396.133.507</i>	<i>-2.181.875.000</i>	<i>214.258.507</i>	<i>109,82</i>
<b>1311100 Leikskólar</b>	<b>-194.463.988</b>	<b>-128.024.000</b>	<b>66.439.988</b>	<b>151,90</b>
<b>Tekjur</b>	<b>-348.478.941</b>	<b>-340.783.000</b>	<b>7.695.941</b>	<b>102,26</b>
40750 Útleiga eigin stofnana mf (án vsk)	-339.409.029	-331.914.000	7.495.029	102,26
40755 Útleiga búnaðar eigin stofnana mf	-9.069.912	-8.869.000	200.912	102,27
<b>Vörukaup</b>	<b>173.984</b>		<b>-173.984</b>	
52510 Rafmagn	37.429		-37.429	
52530 Heitt vatn	136.555		-136.555	
<b>Þjónustukaup</b>	<b>-19.036.194</b>	<b>-6.981.000</b>	<b>12.055.194</b>	<b>272,69</b>
54114 Vöru- og sendibifreiðar	1.904		-1.904	
54417 Breyting á leiguskuldbindingu	-23.117.971	-10.000.000	13.117.971	231,18
54670 Vinnulaun mf	20.423		-20.423	
54671 Vinnulaun unglinga mf (án vsk)	1.088		-1.088	
54675 Vélavinna	4.304		-4.304	
54710 Húsatryggingar	3.168.546	2.472.000	-696.546	128,18
54715 Húseigendatrygging	885.512	547.000	-338.512	161,89
<b>Viðhald</b>	<b>71.615.022</b>	<b>115.000.000</b>	<b>43.384.978</b>	<b>62,27</b>
55120 Hönnun (endurgr vsk)	85.709		-85.709	
55140 Önnur sérfræðiþjónusta (endurgr vs)	375.298		-375.298	
55250 Viðbótarverk	139.888		-139.888	
55530 Önnur sérfræðiþjónusta (endurgr vs)	850.870		-850.870	
55550 Málun innanhúss	2.496.887		-2.496.887	
55555 Innréttingar	11.831.591		-11.831.591	
55560 Húsasmíði	726.379		-726.379	
55565 Gólfefni	4.055.784		-4.055.784	
55570 Pípulögn	4.058.783		-4.058.783	
55575 Raflögn	3.206.659		-3.206.659	
55580 Múrverk	6.681.263		-6.681.263	
55583 Stálsmiði	126.775		-126.775	
55585 Blikksmiði	379.573		-379.573	
55588 Múrbrot	68.411		-68.411	
55590 Annað viðhald innanhúss	217.000	115.000.000	114.783.000	0,19
55592 Rafmagn vegna viðhalds	87.892		-87.892	
55593 Heitt vatn vegna viðhalds	200.069		-200.069	
55594 Flutningskostnaður vegna viðhalds	18.500		-18.500	
55610 Viðhald loftræstikerfis	2.606.360		-2.606.360	
55614 Viðhald brunaviðvörðunarkerfa og ne	1.912.839		-1.912.839	
55622 Viðhald lyftu	602.024		-602.024	
55626 Viðhald hústjórmarkerfis	54.377		-54.377	
55632 Viðhald véla, tækja og búnaðar	22.200		-22.200	
55633 Viðhald eldhústækja	2.633.981		-2.633.981	
55635 Viðhald snjóbræðslu-, kæli- og fry	358.998		-358.998	
55636 Viðhald gervigrass	36.952		-36.952	
55650 Málun og múrviðgerðir utanhúss	1.191.607		-1.191.607	
55655 Gluggar og gler	682.908		-682.908	
55656 Útihurðir	2.822.198		-2.822.198	
55657 Útilýsing	722.424		-722.424	
55665 Þak og þakkantar	105.811		-105.811	
55667 Förgun	72.009		-72.009	
55670 Sláttur og hirðing	7.134.094		-7.134.094	
55675 Viðhald girðinga og skjólveggja	3.009.647		-3.009.647	
55680 Viðhald leiktækja á lóð	7.041.475		-7.041.475	
55685 Viðhald stíga og stæða	121.587		-121.587	
55687 Viðhald dren- og frárennsliskerfa	2.080.689		-2.080.689	
55690 Annað viðhald lóðar	2.795.511		-2.795.511	
<b>Skattar og opinber gjöld</b>	<b>35.630.515</b>	<b>34.408.000</b>	<b>-1.222.515</b>	<b>103,55</b>
56110 Fasteignagjöld	35.630.515	34.408.000	-1.222.515	103,55

Fasteignir Akureyrarbæjar

<b>Rekstur 2023 sundurliðun ársreiknings</b>	<b>Raun 2023</b>	<b>Áætlun 2023</b>	<b>Mism R2023/Á2023</b>	<b>Notað (%)</b>
<b>Afskriftir</b>	<b>65.631.625</b>	<b>70.332.000</b>	<b>4.700.375</b>	<b>93,32</b>
88610 Afskriftir fasteigna	65.631.625	70.332.000	4.700.375	93,32
<b>1311150 Skólar</b>	<b>-868.956.536</b>	<b>-859.082.000</b>	<b>9.874.536</b>	<b>101,15</b>
<b>Tekjur</b>	<b>-1.520.148.580</b>	<b>-1.466.445.000</b>	<b>53.703.580</b>	<b>103,66</b>
40750 Útleiga eigin stofnana mf (án vsk)	-1.465.449.726	-1.421.898.000	43.551.726	103,06
40755 Útleiga búnaðar eigin stofnana mf	-51.828.036	-44.547.000	7.281.036	116,34
40865 Endurgreiðslur	-2.870.818		2.870.818	
<b>Þjónustukaup</b>	<b>15.914.675</b>	<b>14.022.000</b>	<b>-1.892.675</b>	<b>113,50</b>
54114 Vöru- og sendibifreiðar	47.671		-47.671	
54670 Vinnulaun mf	151.944		-151.944	
54671 Vinnulaun unglunga mf (án vsk)	173.308		-173.308	
54675 Vélavinna	228.895		-228.895	
54710 Húsatryggingar	13.152.279	12.199.000	-953.279	107,81
54715 Húseigendatrygging	2.160.578	1.823.000	-337.578	118,52
<b>Viðhald</b>	<b>278.556.067</b>	<b>239.600.000</b>	<b>-38.956.067</b>	<b>116,26</b>
55510 Hönnun vegna viðhaldsverkefna (end	3.935.357		-3.935.357	
55515 Hönnun vegna viðhaldsverkefna (mil	352.098		-352.098	
55530 Önnur sérfræðiþjónusta (endurgr vs	3.060.870		-3.060.870	
55550 Málun innanhúss	18.325.496		-18.325.496	
55555 Innréttingar	2.831.256		-2.831.256	
55560 Húsasmíði	3.946.481		-3.946.481	
55565 Gólfefni	6.784.186		-6.784.186	
55570 Pípulögn	9.041.626		-9.041.626	
55575 Raflögn	20.599.524		-20.599.524	
55580 Múrverk	531.306		-531.306	
55583 Stálsmíði	45.916		-45.916	
55585 Blikksmíði	101.084		-101.084	
55588 Múrbrot	3.411.823		-3.411.823	
55590 Annað viðhald innanhúss	634.961	239.600.000	238.965.039	0,27
55594 Flutningskostnaður vegna viðhalds	597.483		-597.483	
55597 Ræsting húsnæðis vegna viðhalds (e	255.269		-255.269	
55610 Viðhald loftræstikerfis	6.409.424		-6.409.424	
55614 Viðhald brunaviðvörðunarkerfa og ne	23.699.306		-23.699.306	
55616 Viðhald sprinklerskerfis	338.284		-338.284	
55622 Viðhald lyftu	4.865.426		-4.865.426	
55624 Viðhald myndavélakerfa	3.888.186		-3.888.186	
55626 Viðhald hústjórarkerfis	6.446.004		-6.446.004	
55633 Viðhald eldhústækja	6.718.940		-6.718.940	
55635 Viðhald snjóbræðslu-, kæli- og fry	214.029		-214.029	
55650 Málun og múrvíðgerðir utanhúss	19.674.456		-19.674.456	
55655 Gluggar og gler	4.016.395		-4.016.395	
55656 Útihurðir	7.181.287		-7.181.287	
55657 Útilýsing	2.318.305		-2.318.305	
55665 Þak og þakkantar	6.800.082		-6.800.082	
55667 Förgun	2.309.032		-2.309.032	
55670 Sláttur og hirðing	8.137.615		-8.137.615	
55675 Viðhald girðinga og skjólveggja	89.181		-89.181	
55680 Viðhald leiktækja á lóð	37.007.569		-37.007.569	
55685 Viðhald stíga og stæða	355.853		-355.853	
55687 Viðhald dren- og frárennsliskerfa	4.841.017		-4.841.017	
55690 Annað viðhald lóðar	58.790.940		-58.790.940	
<b>Skattar og opinber gjöld</b>	<b>142.915.066</b>	<b>141.846.000</b>	<b>-1.069.066</b>	<b>100,75</b>
56110 Fasteignagjöld	142.915.066	141.846.000	-1.069.066	100,75
<b>Afskriftir</b>	<b>213.806.236</b>	<b>211.895.000</b>	<b>-1.911.236</b>	<b>100,90</b>
88610 Afskriftir fasteigna	213.806.236	211.895.000	-1.911.236	100,90
<b>1311200 Húsnæði menningarstofnana</b>	<b>-375.117.348</b>	<b>-356.606.000</b>	<b>18.511.348</b>	<b>105,19</b>
<b>Tekjur</b>	<b>-636.465.298</b>	<b>-623.703.000</b>	<b>12.762.298</b>	<b>102,05</b>
40750 Útleiga eigin stofnana mf (án vsk)	-612.117.959	-607.110.000	5.007.959	100,82
40755 Útleiga búnaðar eigin stofnana mf	-21.127.170	-16.593.000	4.534.170	127,33
40865 Endurgreiðslur	-1.900.000		1.900.000	
40995 Aðrar tekjur (með 24% vsk)	-1.320.169		1.320.169	



Fasteignir Akureyrarbæjar

Rekstur 2023 sundurliðun ársreiknings	Raun 2023	Áætlun 2023	Mism R2023/Á2023	Notað (%)
<b>Þjónustukaup</b>	<b>8.423.332</b>	<b>7.395.000</b>	<b>-1.028.332</b>	<b>113,91</b>
54114 Vöru- og sendibifreiðar	8.460		-8.460	
54670 Vinnulaun mf	54.900		-54.900	
54671 Vinnulaun unglinga mf (án vsk)	21.978		-21.978	
54675 Vélavinna	24.187		-24.187	
54710 Húsatryggingar	6.921.258	6.331.000	-590.258	109,32
54715 Húseigendatrygging	1.392.549	1.064.000	-328.549	130,88
<b>Viðhald</b>	<b>88.694.127</b>	<b>90.000.000</b>	<b>1.305.873</b>	<b>98,55</b>
55510 Hönnun vegna viðhaldsverkefna (end	5.730.265		-5.730.265	
55530 Önnur sérfræðiþjónusta (endurgr vs	551.705		-551.705	
55550 Málun innanhúss	8.735.636		-8.735.636	
55555 Innréttingar	980.603		-980.603	
55560 Húsasmíði	2.086.417		-2.086.417	
55565 Gólfefni	5.658.470		-5.658.470	
55570 Pípulögn	5.288.872		-5.288.872	
55575 Raflögn	26.111.053		-26.111.053	
55585 Blikksmíði	137.577		-137.577	
55588 Múrbrot	405.871		-405.871	
55590 Annað viðhald innanhúss	156.108	90.000.000	89.843.892	0,17
55597 Ræsting húsnæðis vegna viðhalds (e	36.250		-36.250	
55599 FAK sjálfsábyrgð tjóna	71.137		-71.137	
55610 Viðhald loftræstikerfis	4.227.447		-4.227.447	
55614 Viðhald brunaviðvörðunarkerfa og ne	2.994.462		-2.994.462	
55616 Viðhald sprinklerskerfis	404.490		-404.490	
55622 Viðhald lyftu	2.832.320		-2.832.320	
55626 Viðhald hústjórnerkis	3.444.780		-3.444.780	
55632 Viðhald véla, tækja og búnaðar	368.526		-368.526	
55633 Viðhald eldhústækja	4.505.536		-4.505.536	
55650 Málun og múrviðgerðir utanhúss	4.192.715		-4.192.715	
55655 Gluggar og gler	974.920		-974.920	
55656 Útihurðir	1.669.887		-1.669.887	
55657 Útilýsing	1.685.476		-1.685.476	
55665 Þak og þakkantar	87.342		-87.342	
55667 Förgun	21.502		-21.502	
55670 Sláttur og hirðing	2.747.101		-2.747.101	
55685 Viðhald stíga og stæða	82.251		-82.251	
55687 Viðhald dren- og frárennsliskerfa	723.547		-723.547	
55690 Annað viðhald lóðar	1.781.861		-1.781.861	
<b>Skattar og opinber gjöld</b>	<b>62.644.386</b>	<b>62.902.000</b>	<b>257.614</b>	<b>99,59</b>
56110 Fasteignagjöld	62.644.386	62.902.000	257.614	99,59
<b>Afskriftir</b>	<b>101.586.105</b>	<b>106.800.000</b>	<b>5.213.895</b>	<b>95,12</b>
88610 Afskriftir fasteigna	101.586.105	106.800.000	5.213.895	95,12
<b>1311300 Íþróttamannvirki</b>	<b>-758.587.756</b>	<b>-697.206.000</b>	<b>61.381.756</b>	<b>108,80</b>
<b>Tekjur</b>	<b>-1.438.055.291</b>	<b>-1.362.902.000</b>	<b>75.153.291</b>	<b>105,51</b>
40750 Útleiga eigin stofnana mf (án vsk)	-1.363.627.429	-1.320.285.000	43.342.429	103,28
40755 Útleiga búnaðar eigin stofnana mf	-68.107.607	-42.617.000	25.490.607	159,81
40865 Endurgreiðslur	-5.294.814		5.294.814	
40990 Aðrar tekjur (án vsk)	-1.025.441		1.025.441	
<b>Vörukaup</b>	<b>56.345</b>		<b>-56.345</b>	
52530 Heitt vatn	56.345		-56.345	
<b>Þjónustukaup</b>	<b>14.738.309</b>	<b>12.981.000</b>	<b>-1.757.309</b>	<b>113,54</b>
54114 Vöru- og sendibifreiðar	38.309		-38.309	
54650 Snjómokstur, hálkueyðing, sópun (e	179.302		-179.302	
54670 Vinnulaun mf	106.957		-106.957	
54671 Vinnulaun unglinga mf (án vsk)	21.180		-21.180	
54675 Vélavinna	71.550		-71.550	
54710 Húsatryggingar	12.037.385	10.890.000	-1.147.385	110,54
54715 Húseigendatrygging	2.283.626	2.091.000	-192.626	109,21
<b>Viðhald</b>	<b>325.473.450</b>	<b>305.000.000</b>	<b>-20.473.450</b>	<b>106,71</b>
55110 Undirbúningskostnaður	93.598		-93.598	

Fasteignir Akureyrarbæjar

Rekstur 2023 sundurliðun ársreiknings	Raun 2023	Áætlun 2023	Mism R2023/Á2023	Notað (%)
55120 Hönnun (endurgr vsk)	52.730		-52.730	
55320 Byggingargjöld	-5.441		5.441	
55510 Hönnun vegna viðhaldsverkefna (end	7.269.156		-7.269.156	
55530 Önnur sérfræðipjónusta (endurgr vs	2.567.140		-2.567.140	
55550 Málun innanhúss	9.814.512		-9.814.512	
55555 Innréttingar	5.135.179		-5.135.179	
55560 Húsasmíði	51.530.597		-51.530.597	
55565 Gólfefni	22.530.521		-22.530.521	
55570 Pípulögn	17.415.651		-17.415.651	
55575 Raflögn	30.326.096		-30.326.096	
55580 Múrverk	15.432.825		-15.432.825	
55583 Stálsmiði	1.655.243		-1.655.243	
55585 Blikksmiði	958.242		-958.242	
55588 Múrbrot	3.298.385		-3.298.385	
55590 Annað viðhald innanhúss	1.270.064	305.000.000	303.729.936	0,42
55592 Rafmagn vegna viðhalds	143.084		-143.084	
55593 Heitt vatn vegna viðhalds	290.737		-290.737	
55595 Ferðakostnaður vegna viðhalds	32.500		-32.500	
55597 Ræsting húsnæðis vegna viðhalds (e	376.909		-376.909	
55610 Viðhald loftræstikerfis	9.447.218		-9.447.218	
55614 Viðhald brunaviðvörðunarkerfa og ne	12.448.830		-12.448.830	
55622 Viðhald lyftu	3.477.067		-3.477.067	
55624 Viðhald myndavélakerfa	6.518.120		-6.518.120	
55626 Viðhald hústjórnaverks	5.159.787		-5.159.787	
55632 Viðhald véla, tækja og búnaðar	21.190.570		-21.190.570	
55633 Viðhald eldhústækja	114.274		-114.274	
55635 Viðhald snjóbræðslu-, kæli- og fry	7.103.056		-7.103.056	
55636 Viðhald gervigrass	1.156.653		-1.156.653	
55638 Viðhald annarra kerfa	46.730		-46.730	
55650 Málun og múrviðgerðir utanhúss	7.698.159		-7.698.159	
55655 Gluggar og gler	1.067.050		-1.067.050	
55656 Útihurðir	4.918.901		-4.918.901	
55657 Útilýsing	3.312.750		-3.312.750	
55665 Þak og þakkantar	1.693.805		-1.693.805	
55667 Förgun	462.921		-462.921	
55670 Sláttur og hirðing	3.652.467		-3.652.467	
55680 Viðhald leiktækja á lóð	2.345.613		-2.345.613	
55685 Viðhald stíga og stæða	16.758.647		-16.758.647	
55687 Viðhald dren- og frárennisliskerfa	40.478.734		-40.478.734	
55690 Annað viðhald lóðar	4.216.865		-4.216.865	
55750 Malbik	2.017.505		-2.017.505	
<b>Skattar og opinber gjöld</b>	<b>138.369.319</b>	<b>138.199.000</b>	<b>-170.319</b>	<b>100,12</b>
56110 Fasteignagjöld	138.369.319	138.199.000	-170.319	100,12
<b>Styrkir og framlög</b>	<b>1.546.222</b>		<b>-1.546.222</b>	
59390 Önnur framlög	1.546.222		-1.546.222	
<b>Afskriftir</b>	<b>199.283.891</b>	<b>209.516.000</b>	<b>10.232.109</b>	<b>95,12</b>
88610 Afskriftir fasteigna	199.283.891	209.516.000	10.232.109	95,12
<b>1311400 Öldrunarstofnanir</b>	<b>-94.488.352</b>	<b>-52.921.000</b>	<b>41.567.352</b>	<b>178,55</b>
<b>Tekjur</b>	<b>-201.179.940</b>	<b>-162.877.000</b>	<b>38.302.940</b>	<b>123,52</b>
40310 Leigutekjur (án vsk)	-55.441.137	-56.000.000	-558.863	99,00
40750 Útleiga eigin stofnana mf (án vsk)	-67.735.376	-66.237.000	1.498.376	102,26
40755 Útleiga búnaðar eigin stofnana mf	-654.552	-640.000	14.552	102,27
40865 Endurgreiðslur	-77.348.875	-40.000.000	37.348.875	193,37
<b>Þjónustukaup</b>	<b>8.073.346</b>	<b>6.182.000</b>	<b>-1.891.346</b>	<b>130,59</b>
54114 Vöru- og sendibifreiðar	635		-635	
54418 Hússjóðir	1.073.079		-1.073.079	
54670 Vinnulaun mf	2.112		-2.112	
54671 Vinnulaun unglunga mf (án vsk)	6.472		-6.472	
54675 Vélavinna	12.389		-12.389	
54710 Húsatryggingar	5.543.278	5.239.000	-304.278	105,81
54715 Húseigendatrygging	1.123.606	943.000	-180.606	119,15
54720 Lausafjártryggingar	311.775		-311.775	

## Fasteignir Akureyrarbæjar

Rekstur 2023 sundurliðun ársreiknings	Raun 2023	Áætlun 2023	Mism R2023/Á2023	Notað (%)
<b>Viðhald</b>	<b>21.462.624</b>	<b>25.000.000</b>	<b>3.537.376</b>	<b>85,85</b>
55510 Hönnun vegna viðhaldsverkefna (end	1.236.940		-1.236.940	
55530 Önnur sérfræðiþjónusta (endurgr vs	13.020		-13.020	
55550 Málun innanhúss	4.112.068		-4.112.068	
55555 Innréttingar	3.756.243		-3.756.243	
55560 Húsasmíði	276.574		-276.574	
55565 Gólfefni	62.000		-62.000	
55570 Pípulögn	1.622.374		-1.622.374	
55575 Raflögn	3.120.354		-3.120.354	
55585 Blikksmíði	54.934		-54.934	
55588 Múrbrot	70.570		-70.570	
55590 Annað viðhald innanhúss		25.000.000	25.000.000	
55610 Viðhald loftræstikerfis	1.103.659		-1.103.659	
55614 Viðhald brunaviðvörðunarkerfa og ne	525.725		-525.725	
55626 Viðhald hústjórnarkerfis	219.460		-219.460	
55656 Útihurðir	959.795		-959.795	
55665 Þak og þakkantar	113.575		-113.575	
55670 Sláttur og hirðing	1.957.450		-1.957.450	
55687 Viðhald dren- og frárennisliskerfa	1.445.199		-1.445.199	
55690 Annað viðhald lóðar	812.684		-812.684	
<b>Skattar og opinber gjöld</b>	<b>63.510.031</b>	<b>62.704.000</b>	<b>-806.031</b>	<b>101,29</b>
56110 Fasteignagjöld	63.510.031	62.704.000	-806.031	101,29
<b>Afskriftir</b>	<b>13.645.587</b>	<b>16.070.000</b>	<b>2.424.413</b>	<b>84,91</b>
88610 Afskriftir fasteigna	13.645.587	16.070.000	2.424.413	84,91
<b>1311450 Húsnæði fatlaðra</b>	<b>-17.015.299</b>	<b>-6.945.000</b>	<b>10.070.299</b>	<b>245,00</b>
<b>Tekjur</b>	<b>-64.833.833</b>	<b>-43.190.000</b>	<b>21.643.833</b>	<b>150,11</b>
40750 Útleiga eigin stofnana mf (án vsk)	-39.216.579	-42.376.000	-3.159.421	92,54
40755 Útleiga búnaðar eigin stofnana mf	-833.010	-814.000	19.010	102,34
40865 Endurgreiðslur	-24.784.244		24.784.244	
<b>Þjónustukaup</b>	<b>710.367</b>	<b>672.000</b>	<b>-38.367</b>	<b>105,71</b>
54114 Vöru- og sendibifreiðar	2.115		-2.115	
54670 Vinnulaun mf	9.105		-9.105	
54671 Vinnulaun unglíngna mf (án vsk)	2.720		-2.720	
54675 Vélavinna	9.832		-9.832	
54710 Húsatryggingar	544.157	541.000	-3.157	100,58
54715 Húseigendatrygging	142.438	131.000	-11.438	108,73
<b>Viðhald</b>	<b>32.014.633</b>	<b>20.000.000</b>	<b>-12.014.633</b>	<b>160,07</b>
55110 Undirbúningskostnaður	85.164		-85.164	
55510 Hönnun vegna viðhaldsverkefna (end	31.986		-31.986	
55530 Önnur sérfræðiþjónusta (endurgr vs	80.773		-80.773	
55550 Málun innanhúss	1.594.958		-1.594.958	
55555 Innréttingar	368.694		-368.694	
55560 Húsasmíði	60.495		-60.495	
55570 Pípulögn	248.326		-248.326	
55575 Raflögn	2.700.160		-2.700.160	
55590 Annað viðhald innanhúss		20.000.000	20.000.000	
55610 Viðhald loftræstikerfis	132.045		-132.045	
55614 Viðhald brunaviðvörðunarkerfa og ne	248.182		-248.182	
55616 Viðhald sprinklerskerfis	109.086		-109.086	
55622 Viðhald lyftu	2.638.175		-2.638.175	
55633 Viðhald eldhústækja	146.812		-146.812	
55635 Viðhald snjóbræðslu-, kæli- og fry	268.257		-268.257	
55650 Málun og múrvíðgerðir utanhúss	83.402		-83.402	
55656 Útihurðir	108.360		-108.360	
55657 Útilýsing	352.019		-352.019	
55665 Þak og þakkantar	68.145		-68.145	
55667 Förgun	45.126		-45.126	
55670 Sláttur og hirðing	602.501		-602.501	
55675 Viðhald girðinga og skjólveggja	238.736		-238.736	
55680 Viðhald leiktækja á lóð	7.123.629		-7.123.629	
55687 Viðhald dren- og frárennisliskerfa	419.075		-419.075	
55690 Annað viðhald lóðar	14.260.527		-14.260.527	

## Fasteignir Akureyrarbæjar

Rekstur 2023 sundurliðun ársreiknings	Raun 2023	Áætlun 2023	Mism R2023/Á2023	Notað (%)
<b>Skattar og opinber gjöld</b>	<b>5.723.611</b>	<b>5.721.000</b>	<b>-2.611</b>	<b>100,05</b>
56110 Fasteignagjöld	5.723.611	5.721.000	-2.611	100,05
<b>Afskriftir</b>	<b>9.369.923</b>	<b>9.852.000</b>	<b>482.077</b>	<b>95,11</b>
88610 Afskriftir fasteigna	9.369.923	9.852.000	482.077	95,11
<b>1311500 Heilbrigðisstofnanir</b>	<b>-25.309.457</b>	<b>-24.089.000</b>	<b>1.220.457</b>	<b>105,07</b>
<b>Tekjur</b>	<b>-30.548.049</b>	<b>-29.873.000</b>	<b>675.049</b>	<b>102,26</b>
40750 Útleiga eigin stofnana mf (án vsk)	-30.548.049	-29.873.000	675.049	102,26
<b>Afskriftir</b>	<b>5.238.592</b>	<b>5.784.000</b>	<b>545.408</b>	<b>90,57</b>
88610 Afskriftir fasteigna	5.238.592	5.784.000	545.408	90,57
<b>1311600 Skrifstofu og þjónustuhúsnæði</b>	<b>-82.857.611</b>	<b>-87.163.000</b>	<b>-4.305.389</b>	<b>95,06</b>
<b>Tekjur</b>	<b>-171.081.066</b>	<b>-167.321.000</b>	<b>3.760.066</b>	<b>102,25</b>
40750 Útleiga eigin stofnana mf (án vsk)	-165.126.947	-162.130.000	2.996.947	101,85
40755 Útleiga búnaðar eigin stofnana mf	-5.307.969	-5.191.000	116.969	102,25
40865 Endurgreiðslur	-646.150		646.150	
<b>Laun og launatengd gjöld</b>	<b>98.816</b>		<b>-98.816</b>	
51920 Matarkostnaður starfsmanna	98.816		-98.816	
<b>Vörukaup</b>	<b>152</b>		<b>-152</b>	
52510 Rafmagn	152		-152	
<b>Þjónustukaup</b>	<b>-44.794.404</b>	<b>-22.931.000</b>	<b>21.863.404</b>	<b>195,34</b>
54417 Breyting á leiguskuldbindingu	-47.001.184	-25.000.000	22.001.184	188,00
54671 Vinnulaun unglinga mf (án vsk)	544		-544	
54675 Vélavinna	925		-925	
54710 Húsatryggingar	1.761.649	1.659.000	-102.649	106,19
54715 Húseigendatrygging	443.662	410.000	-33.662	108,21
<b>Viðhald</b>	<b>71.719.460</b>	<b>40.000.000</b>	<b>-31.719.460</b>	<b>179,30</b>
55110 Undirbúningskostnaður	198.054		-198.054	
55320 Byggingargjöld	213.954		-213.954	
55370 Húsgögn	478.099		-478.099	
55510 Hönnun vegna viðhaldsverkefna (end	3.017.565		-3.017.565	
55530 Önnur sérfræðiþjónusta (endurgr vs	2.877.266		-2.877.266	
55550 Málun innanhúss	6.245.653		-6.245.653	
55555 Innréttingar	2.419.609		-2.419.609	
55560 Húsasmiði	10.071.042		-10.071.042	
55565 Gólfefni	3.048.871		-3.048.871	
55570 Pípulögn	4.956.082		-4.956.082	
55575 Raflögn	13.488.711		-13.488.711	
55580 Múrverk	204.896		-204.896	
55583 Stálsmiði	101.646		-101.646	
55585 Blikksmiði	2.452.617		-2.452.617	
55588 Múrbrot	283.046		-283.046	
55590 Annað viðhald innanhúss		40.000.000	40.000.000	
55592 Rafmagn vegna viðhalds	66.719		-66.719	
55595 Ferðakostnaður vegna viðhalds	19.660		-19.660	
55597 Ræsting húsnæðis vegna viðhalds (e	770.976		-770.976	
55610 Viðhald loftræstikerfis	5.029.903		-5.029.903	
55614 Viðhald brunaviðvörðunarkerfa og ne	1.201.385		-1.201.385	
55616 Viðhald sprinklerskerfis	109.086		-109.086	
55622 Viðhald lyftu	462.974		-462.974	
55626 Viðhald hússtjórnarkerfis	720.234		-720.234	
55632 Viðhald véla, tækja og búnaðar	88.003		-88.003	
55633 Viðhald eldhústækja	577.987		-577.987	
55635 Viðhald snjóbræðslu-, kæli- og fry	315.719		-315.719	
55638 Viðhald annarra kerfa	13.489		-13.489	
55650 Málun og múrviðgerðir utanhúss	5.468.472		-5.468.472	
55655 Gluggar og gler	4.039		-4.039	
55656 Útihurðir	2.292.461		-2.292.461	
55657 Útilýsing	813.634		-813.634	
55665 Þak og þakkantar	1.106.787		-1.106.787	
55667 Förgun	70.127		-70.127	

## Fasteignir Akureyrarbæjar

Rekstur 2023 sundurliðun ársreiknings	Raun 2023	Áætlun 2023	Mism R2023/Á2023	Notað (%)
55670 Sláttur og hirðing	102.789		-102.789	
55687 Viðhald dren- og frárennsliskerfa	1.422.220		-1.422.220	
55690 Annað viðhald lóðar	1.005.685		-1.005.685	
<b>Skattar og opinber gjöld</b>	<b>20.141.694</b>	<b>19.713.000</b>	<b>-428.694</b>	<b>102,17</b>
56110 Fasteignagjöld	20.141.694	19.713.000	-428.694	102,17
<b>Afskriftir</b>	<b>41.057.737</b>	<b>43.376.000</b>	<b>2.318.263</b>	<b>94,66</b>
88610 Afskriftir fasteigna	41.057.737	43.376.000	2.318.263	94,66
<b>1311700 Aðrar húseignir</b>	<b>20.662.840</b>	<b>30.161.000</b>	<b>9.498.160</b>	<b>68,51</b>
<b>Tekjur</b>	<b>-34.628.499</b>	<b>-23.555.000</b>	<b>11.073.499</b>	<b>147,01</b>
40310 Leigutekjur (án vsk)	-14.171.377	-10.570.000	3.601.377	134,07
40750 Útleiga eigin stofnana mf (án vsk)	-13.278.723	-12.985.000	293.723	102,26
40990 Aðrar tekjur (án vsk)	-7.178.399		7.178.399	
<b>Vörukaup</b>	<b>159.212</b>		<b>-159.212</b>	
52510 Rafmagn	52.741		-52.741	
52530 Heitt vatn	106.471		-106.471	
<b>Þjónustukaup</b>	<b>-10.439.000</b>	<b>2.081.000</b>	<b>12.520.000</b>	<b>-501,63</b>
54114 Vöru- og sendibífreiddar	846		-846	
54116 Fólksbífreiddar, aðrar	846		-846	
54410 Húsaleigur	2.386.487		-2.386.487	
54417 Breyting á leiguskuldbindingu	-15.353.425		15.353.425	
54418 Hússjóðir	358.188		-358.188	
54670 Vinnulaun mf	23.584		-23.584	
54671 Vinnulaun unglina mf (án vsk)	10.880		-10.880	
54675 Vélavinna	2.499		-2.499	
54710 Húsatryggingar	1.549.009	1.471.000	-78.009	105,30
54715 Húseigendatrygging	572.312	610.000	37.688	93,82
54950 Skoðunar og eftirlitsgjöld	9.774		-9.774	
<b>Viðhald</b>	<b>26.452.969</b>	<b>20.000.000</b>	<b>-6.452.969</b>	<b>132,26</b>
55375 Áhöld og tæki í eldhús	44.872		-44.872	
55550 Málun innanhúss	946.001		-946.001	
55555 Innréttingar	2.690.149		-2.690.149	
55560 Húsasmíði	2.421.034		-2.421.034	
55565 Gólfefni	420.463		-420.463	
55570 Pípulögn	4.714.195		-4.714.195	
55575 Raflögn	986.782		-986.782	
55590 Annað viðhald innanhúss	1.217.311	20.000.000	18.782.689	6,09
55592 Rafmagn vegna viðhalds	450.635		-450.635	
55593 Heitt vatn vegna viðhalds	1.621.296		-1.621.296	
55596 Gámþjónusta vegna viðhalds (endur)	75.359		-75.359	
55614 Viðhald brunavíðvörunarkerfa og ne	298.564		-298.564	
55622 Viðhald lyftu	714.056		-714.056	
55624 Viðhald myndavélakerfa	769.606		-769.606	
55632 Viðhald véla, tækja og búnaðar	127.999		-127.999	
55633 Viðhald eldhústækja	2.598.143		-2.598.143	
55635 Viðhald snjóbræðslu-, kæli- og fry	456.990		-456.990	
55655 Gluggar og gler	483.611		-483.611	
55656 Útihurðir	6.462		-6.462	
55665 Þak og þakkantar	3.931.291		-3.931.291	
55667 Förgun	78.662		-78.662	
55670 Sláttur og hirðing	471.179		-471.179	
55675 Viðhald girðinga og skjólveggja	164.967		-164.967	
55680 Viðhald leiktækja á lóð	180.282		-180.282	
55687 Viðhald dren- og frárennsliskerfa	339.952		-339.952	
55690 Annað viðhald lóðar	243.108		-243.108	
<b>Skattar og opinber gjöld</b>	<b>14.876.797</b>	<b>14.157.000</b>	<b>-719.797</b>	<b>105,08</b>
56110 Fasteignagjöld	14.876.797	14.157.000	-719.797	105,08
<b>Styrkir og framlög</b>	<b>24.743</b>		<b>-24.743</b>	
59390 Önnur framlög	24.743		-24.743	

Fasteignir Akureyrarbæjar

<b>Rekstur 2023 sundurliðun ársreiknings</b>	<b>Raun 2023</b>	<b>Áætlun 2023</b>	<b>Mism R2023/Á2023</b>	<b>Notað (%)</b>
<b>Afskriftir</b>	<b>24.216.618</b>	<b>17.478.000</b>	<b>-6.738.618</b>	<b>138,55</b>
88610 Afskriftir fasteigna	24.216.618	17.478.000	-6.738.618	138,55
<i>Tæki og búnaður</i>	<i>184.334.152</i>	<i>196.852.000</i>	<i>12.517.848</i>	<i>93,64</i>
<b>1312100 Tæki og búnaður</b>	<b>184.334.152</b>	<b>196.852.000</b>	<b>12.517.848</b>	<b>93,64</b>
<b>Afskriftir</b>	<b>184.334.152</b>	<b>196.852.000</b>	<b>12.517.848</b>	<b>93,64</b>
88620 Afskriftir bíla, véla og áhalda	184.334.152	196.852.000	12.517.848	93,64
<i>Yfirstjórn</i>	<i>173.432.858</i>	<i>165.000.000</i>	<i>-8.432.858</i>	<i>105,11</i>
<b>1317010 Skrifstofa Fasteigna</b>	<b>173.432.858</b>	<b>165.000.000</b>	<b>-8.432.858</b>	<b>105,11</b>
<b>Þjónustukaup</b>	<b>165.091.858</b>	<b>165.000.000</b>	<b>-91.858</b>	<b>100,06</b>
54010 Símakostnaður	91.858		-91.858	
54975 Þátttaka í rekstri eigin deilda	165.000.000	165.000.000		100,00
<b>Afskriftir</b>	<b>8.341.000</b>		<b>-8.341.000</b>	
88220 Óbein niðurfærsla krafna	8.341.000		-8.341.000	
<i>Fjármunatekjur og fjármagnsgjöld</i>	<i>1.959.557.853</i>	<i>2.038.101.000</i>	<i>78.543.147</i>	<i>96,15</i>
<b>1318010 Fjármunatekjur og fjármagnsgjöld</b>	<b>1.959.557.853</b>	<b>2.038.101.000</b>	<b>78.543.147</b>	<b>96,15</b>
<b>Fjármunatekjur og fjármagnsgjöld</b>	<b>1.959.557.853</b>	<b>2.038.101.000</b>	<b>78.543.147</b>	<b>96,15</b>
77055 Reikn. verðb. á kröfu á ríkissjóð	-150.317.582	-154.982.000	-4.664.418	96,99
77085 Eignfærður fjármagnskostnaður	-26.896.121	-25.747.000	1.149.121	104,46
77137 Vextir af skuld við eigin stofnani	238.120.739	74.292.000	-163.828.739	320,52
77140 Vextir af langtímaskuldum	693.298.658	711.584.000	18.285.342	97,43
77145 Afföll	-7.781.846	-7.812.000	-30.154	99,61
77148 Reiknaðir vextir af langt.skuldum	-4.092.416	-1.560.000	2.532.416	262,33
77149 Reiknaðar verðbætur af langtímasku	1.217.226.421	1.442.326.000	225.099.579	84,39

## Rekstur bygginga Fasteigna Akureyrarbæjar 2023

Hagnaðarstöð	Tegund	Heiti tegundar	Heiti byggingar	Upphæð
1311100	40750	Útleiga eigin stofnana mf (án vsk)	Íðavellir/2255368	-23.235.945
1311100	54710	Húsatryggingar	Íðavellir/2255368	279.452
1311100	54715	Húseigendatrygging	Íðavellir/2255368	65.485
1311100	55530	Önnur sérfræðipjónusta (endurgr vsk)	Íðavellir/2255368	42.219
1311100	55550	Málun innanhúss	Íðavellir/2255368	390.452
1311100	55555	Innréttingar	Íðavellir/2255368	163.429
1311100	55575	Raflögn	Íðavellir/2255368	34.490
1311100	55590	Annað viðhald innanhúss	Íðavellir/2255368	217.000
1311100	55594	Flutningskostnaður vegna viðhalds	Íðavellir/2255368	18.500
1311100	55610	Viðhald loftræstikerfis	Íðavellir/2255368	350.911
1311100	55614	Viðhald brunaviðvörunarkerfa og neyðarl.	Íðavellir/2255368	198.096
1311100	55633	Viðhald eldhústækja	Íðavellir/2255368	467.367
1311100	55636	Viðhald gervigrass	Íðavellir/2255368	36.952
1311100	55655	Gluggar og gler	Íðavellir/2255368	157.029
1311100	55670	Sláttur og hirðing	Íðavellir/2255368	222.532
1311100	55675	Viðhald girðinga og skjólveggja	Íðavellir/2255368	286.220
1311100	55680	Viðhald leiktækja á lóð	Íðavellir/2255368	521.371
1311100	55687	Viðhald dren- og frárennslikerfa	Íðavellir/2255368	172.420
1311100	55690	Annað viðhald lóðar	Íðavellir/2255368	80.000
1311100	56110	Fasteignagjöld	Íðavellir/2255368	2.597.774
1311100	88610	Afskriftir fasteigna	Íðavellir/2255368	2.584.344
<b>1311100</b>			<b>Íðavellir/2255368</b>	<b>-14.349.902</b>
1311100	40750	Útleiga eigin stofnana mf (án vsk)	Smábær/2156285	-2.438.136
1311100	54710	Húsatryggingar	Smábær/2156285	26.726
1311100	54715	Húseigendatrygging	Smábær/2156285	6.983
1311100	55530	Önnur sérfræðipjónusta (endurgr vsk)	Smábær/2156285	42.219
1311100	55555	Innréttingar	Smábær/2156285	49.035
1311100	55570	Pípulögn	Smábær/2156285	15.382
1311100	55680	Viðhald leiktækja á lóð	Smábær/2156285	58.819
1311100	56110	Fasteignagjöld	Smábær/2156285	141.577
<b>1311100</b>			<b>Smábær/2156285</b>	<b>-2.097.395</b>
1311100	54417	Breyting á leiguskuldbindingu	Tröllaborgir leikskóli	-9.637.433
1311100	88610	Afskriftir fasteigna	Tröllaborgir leikskóli	6.496.336
<b>1311100</b>			<b>Tröllaborgir leikskóli</b>	<b>-3.141.097</b>
1311100	40750	Útleiga eigin stofnana mf (án vsk)	Árholt/2147011	-5.400.550
1311100	54114	Vöru- og sendibifreiðar	Árholt/2147011	1.058
1311100	54670	Vinnulaun mf	Árholt/2147011	9.316
1311100	54675	Vélavinna	Árholt/2147011	1.759
1311100	54710	Húsatryggingar	Árholt/2147011	53.605
1311100	54715	Húseigendatrygging	Árholt/2147011	29.482
1311100	55530	Önnur sérfræðipjónusta (endurgr vsk)	Árholt/2147011	42.219
1311100	55555	Innréttingar	Árholt/2147011	14.003
1311100	55614	Viðhald brunaviðvörunarkerfa og neyðarl.	Árholt/2147011	49.162
1311100	55670	Sláttur og hirðing	Árholt/2147011	103.508
1311100	55675	Viðhald girðinga og skjólveggja	Árholt/2147011	0
1311100	55680	Viðhald leiktækja á lóð	Árholt/2147011	-2.244.150
1311100	55687	Viðhald dren- og frárennslikerfa	Árholt/2147011	12.200
1311100	56110	Fasteignagjöld	Árholt/2147011	988.906
1311100	88610	Afskriftir fasteigna	Árholt/2147011	90.718
<b>1311100</b>			<b>Árholt/2147011</b>	<b>-6.248.764</b>
1311100	40750	Útleiga eigin stofnana mf (án vsk)	Klappir leikskóli / 2148027	-100.413.051
1311100	40755	Útleiga búnaðar eigin stofnana mf. án vsk	Klappir leikskóli / 2148027	-6.388.906
1311100	54710	Húsatryggingar	Klappir leikskóli / 2148027	869.118
1311100	54715	Húseigendatrygging	Klappir leikskóli / 2148027	327.784
1311100	55120	Hönnun (endurgr vsk)	Klappir leikskóli / 2148027	85.709
1311100	55140	Önnur sérfræðipjónusta (endurgr vsk)	Klappir leikskóli / 2148027	375.298
1311100	55250	Viðbótarverk	Klappir leikskóli / 2148027	139.888
1311100	55530	Önnur sérfræðipjónusta (endurgr vsk)	Klappir leikskóli / 2148027	153.459
1311100	55555	Innréttingar	Klappir leikskóli / 2148027	630.129
1311100	55570	Pípulögn	Klappir leikskóli / 2148027	210.867
1311100	55575	Raflögn	Klappir leikskóli / 2148027	524.565
1311100	55614	Viðhald brunaviðvörunarkerfa og neyðarl.	Klappir leikskóli / 2148027	270.643
1311100	55622	Viðhald lyftu	Klappir leikskóli / 2148027	357.308
1311100	55633	Viðhald eldhústækja	Klappir leikskóli / 2148027	1.051.179
1311100	55655	Gluggar og gler	Klappir leikskóli / 2148027	-24.850
1311100	55657	Útilýsing	Klappir leikskóli / 2148027	82.385
1311100	55667	Förgun	Klappir leikskóli / 2148027	10.521
1311100	55670	Sláttur og hirðing	Klappir leikskóli / 2148027	647.770
1311100	55680	Viðhald leiktækja á lóð	Klappir leikskóli / 2148027	827.382
1311100	55687	Viðhald dren- og frárennslikerfa	Klappir leikskóli / 2148027	340.838
1311100	55690	Annað viðhald lóðar	Klappir leikskóli / 2148027	301.377
1311100	56110	Fasteignagjöld	Klappir leikskóli / 2148027	5.603.784
1311100	88610	Afskriftir fasteigna	Klappir leikskóli / 2148027	28.695.712
<b>1311100</b>			<b>Klappir leikskóli / 2148027</b>	<b>-65.321.090</b>
1311100	40750	Útleiga eigin stofnana mf (án vsk)	Hólmasól/2282770	-55.847.574
1311100	54710	Húsatryggingar	Hólmasól/2282770	536.168
1311100	54715	Húseigendatrygging	Hólmasól/2282770	106.413
1311100	55530	Önnur sérfræðipjónusta (endurgr vsk)	Hólmasól/2282770	42.219

## Rekstur bygginga Fasteigna Akureyrarbæjar 2023

Hagnaðarstöð	Tegund	Heiti tegundar	Heiti byggingar	Upphæð
1311100	55550	Málun innanhúss	Hólmasól/2282770	725.528
1311100	55555	Innréttingar	Hólmasól/2282770	1.531.435
1311100	55560	Húsasmiði	Hólmasól/2282770	184.073
1311100	55570	Pípulögn	Hólmasól/2282770	990.647
1311100	55575	Raflögn	Hólmasól/2282770	411.405
1311100	55580	Múrverk	Hólmasól/2282770	120.430
1311100	55585	Blikksmiði	Hólmasól/2282770	10.559
1311100	55610	Viðhald loftræstikerfis	Hólmasól/2282770	1.966.723
1311100	55614	Viðhald brunaviðvörðunarkerfa og neyðarl.	Hólmasól/2282770	223.517
1311100	55622	Viðhald lyftu	Hólmasól/2282770	244.716
1311100	55633	Viðhald eldhústækja	Hólmasól/2282770	132.697
1311100	55650	Málun og múrviðgerðir utanhúss	Hólmasól/2282770	517.041
1311100	55656	Útihurðir	Hólmasól/2282770	262.617
1311100	55657	Útilýsing	Hólmasól/2282770	94.350
1311100	55667	Förgun	Hólmasól/2282770	2.040
1311100	55670	Sláttur og hirðing	Hólmasól/2282770	317.660
1311100	55675	Viðhald girðinga og skjólveggja	Hólmasól/2282770	71.833
1311100	55680	Viðhald leiktækja á lóð	Hólmasól/2282770	1.396.949
1311100	55687	Viðhald dren- og frárennslikerfa	Hólmasól/2282770	414.680
1311100	55690	Annað viðhald lóðar	Hólmasól/2282770	45.000
1311100	56110	Fasteignagjöld	Hólmasól/2282770	5.438.826
1311100	88610	Afskriftir fasteigna	Hólmasól/2282770	7.065.332
<b>1311100</b>			<b>Hólmasól/2282770</b>	<b>-32.994.715</b>
1311100	40750	Útleiga eigin stofnana mf (án vsk)	Lundasel/2147628/2228429	-20.041.104
1311100	40755	Útleiga búnaðar eigin stofnana mf. án vsk	Lundasel/2147628/2228429	-629.483
1311100	54114	Vöru- og sendibifreiðar	Lundasel/2147628/2228429	846
1311100	54670	Vinnulaun mf	Lundasel/2147628/2228429	11.107
1311100	54671	Vinnulaun unglinga mf (án vsk)	Lundasel/2147628/2228429	1.088
1311100	54675	VélaVinna	Lundasel/2147628/2228429	2.545
1311100	54710	Húsatryggingar	Lundasel/2147628/2228429	207.725
1311100	54715	Húsegendatrygging	Lundasel/2147628/2228429	54.052
1311100	55530	Önnur sérfræðipjónusta (endurgr vsk)	Lundasel/2147628/2228429	42.219
1311100	55555	Innréttingar	Lundasel/2147628/2228429	2.858.569
1311100	55560	Húsasmiði	Lundasel/2147628/2228429	532.925
1311100	55570	Pípulögn	Lundasel/2147628/2228429	1.693.122
1311100	55575	Raflögn	Lundasel/2147628/2228429	144.305
1311100	55585	Blikksmiði	Lundasel/2147628/2228429	93.378
1311100	55614	Viðhald brunaviðvörðunarkerfa og neyðarl.	Lundasel/2147628/2228429	307.925
1311100	55633	Viðhald eldhústækja	Lundasel/2147628/2228429	152.727
1311100	55657	Útilýsing	Lundasel/2147628/2228429	32.245
1311100	55670	Sláttur og hirðing	Lundasel/2147628/2228429	1.351.594
1311100	55675	Viðhald girðinga og skjólveggja	Lundasel/2147628/2228429	144.287
1311100	55680	Viðhald leiktækja á lóð	Lundasel/2147628/2228429	1.237.283
1311100	55685	Viðhald stíga og stæða	Lundasel/2147628/2228429	35.164
1311100	55687	Viðhald dren- og frárennslikerfa	Lundasel/2147628/2228429	184.175
1311100	55690	Annað viðhald lóðar	Lundasel/2147628/2228429	251.760
1311100	56110	Fasteignagjöld	Lundasel/2147628/2228429	2.699.956
1311100	88610	Afskriftir fasteigna	Lundasel/2147628/2228429	566.399
<b>1311100</b>			<b>Lundasel/2147628/2228429</b>	<b>-8.065.191</b>
1311100	40750	Útleiga eigin stofnana mf (án vsk)	Naustajörn/2266773/2277048	-50.321.135
1311100	40755	Útleiga búnaðar eigin stofnana mf. án vsk	Naustajörn/2266773/2277048	-697.905
1311100	54710	Húsatryggingar	Naustajörn/2266773/2277048	319.726
1311100	54715	Húsegendatrygging	Naustajörn/2266773/2277048	71.909
1311100	55530	Önnur sérfræðipjónusta (endurgr vsk)	Naustajörn/2266773/2277048	42.219
1311100	55550	Málun innanhúss	Naustajörn/2266773/2277048	708.027
1311100	55555	Innréttingar	Naustajörn/2266773/2277048	61.450
1311100	55560	Húsasmiði	Naustajörn/2266773/2277048	7.590
1311100	55565	Gólfefni	Naustajörn/2266773/2277048	331.080
1311100	55570	Pípulögn	Naustajörn/2266773/2277048	285.693
1311100	55575	Raflögn	Naustajörn/2266773/2277048	585.846
1311100	55580	Múrverk	Naustajörn/2266773/2277048	6.526.545
1311100	55585	Blikksmiði	Naustajörn/2266773/2277048	143.118
1311100	55610	Viðhald loftræstikerfis	Naustajörn/2266773/2277048	174.825
1311100	55614	Viðhald brunaviðvörðunarkerfa og neyðarl.	Naustajörn/2266773/2277048	201.022
1311100	55626	Viðhald hússtjórnarkerfis	Naustajörn/2266773/2277048	54.377
1311100	55632	Viðhald véla, tækja og búnaðar	Naustajörn/2266773/2277048	22.200
1311100	55633	Viðhald eldhústækja	Naustajörn/2266773/2277048	53.862
1311100	55635	Viðhald snjóbræðslu-, kæli- og frystikerfa	Naustajörn/2266773/2277048	358.998
1311100	55650	Málun og múrviðgerðir utanhúss	Naustajörn/2266773/2277048	577.469
1311100	55655	Gluggar og gler	Naustajörn/2266773/2277048	408.171
1311100	55657	Útilýsing	Naustajörn/2266773/2277048	164.255
1311100	55667	Förgun	Naustajörn/2266773/2277048	44.487
1311100	55670	Sláttur og hirðing	Naustajörn/2266773/2277048	519.268
1311100	55675	Viðhald girðinga og skjólveggja	Naustajörn/2266773/2277048	213.105
1311100	55680	Viðhald leiktækja á lóð	Naustajörn/2266773/2277048	726.047
1311100	55685	Viðhald stíga og stæða	Naustajörn/2266773/2277048	48.874
1311100	55687	Viðhald dren- og frárennslikerfa	Naustajörn/2266773/2277048	276.368
1311100	55690	Annað viðhald lóðar	Naustajörn/2266773/2277048	1.048.393



## Rekstur bygginga Fasteigna Akureyrarbæjar 2023

Hagnaðarstöð	Tegund	Heiti tegundar	Heiti byggingar	Upphæð
1311100	56110	Fasteignagjöld	Naustatjörn/2266773/2277048	3.658.757
1311100	88610	Afskriftir fasteigna	Naustatjörn/2266773/2277048	4.147.600
<b>1311100</b>			<b>Naustatjörn/2266773/2277048</b>	<b>-29.237.759</b>
1311100	40750	Útleiga eigin stofnana mf (án vsk)	Kiðagil/2222192/2222196/2251712	-24.325.606
1311100	40755	Útleiga búnaðar eigin stofnana mf. án vsk	Kiðagil/2222192/2222196/2251712	-646.520
1311100	54710	Húsatryggingar	Kiðagil/2222192/2222196/2251712	310.699
1311100	54715	Húseigendatrygging	Kiðagil/2222192/2222196/2251712	70.470
1311100	55530	Önnur sérfræðipjónusta (endurgr vsk)	Kiðagil/2222192/2222196/2251712	42.219
1311100	55550	Málun innanhúss	Kiðagil/2222192/2222196/2251712	304.631
1311100	55555	Innréttingar	Kiðagil/2222192/2222196/2251712	854.302
1311100	55570	Pípulögn	Kiðagil/2222192/2222196/2251712	269.639
1311100	55575	Raflögn	Kiðagil/2222192/2222196/2251712	285.355
1311100	55583	Stálsmiði	Kiðagil/2222192/2222196/2251712	62.458
1311100	55614	Viðhald brunaviðvörðunarkerfa og neyðarl.	Kiðagil/2222192/2222196/2251712	106.000
1311100	55655	Gluggar og gler	Kiðagil/2222192/2222196/2251712	2.614
1311100	55667	Förgun	Kiðagil/2222192/2222196/2251712	3.520
1311100	55670	Sláttur og hirðing	Kiðagil/2222192/2222196/2251712	155.094
1311100	55675	Viðhald girðinga og skjólveggja	Kiðagil/2222192/2222196/2251712	615.097
1311100	55680	Viðhald leiktækja á lóð	Kiðagil/2222192/2222196/2251712	978.306
1311100	55685	Viðhald stíga og stæða	Kiðagil/2222192/2222196/2251712	37.549
1311100	55687	Viðhald dren- og frárennslskerfa	Kiðagil/2222192/2222196/2251712	90.840
1311100	55690	Annað viðhald lóðar	Kiðagil/2222192/2222196/2251712	480.483
1311100	56110	Fasteignagjöld	Kiðagil/2222192/2222196/2251712	3.503.834
1311100	88610	Afskriftir fasteigna	Kiðagil/2222192/2222196/2251712	2.716.896
<b>1311100</b>			<b>Kiðagil/2222192/2222196/2251712</b>	<b>-14.082.119</b>
1311100	40750	Útleiga eigin stofnana mf (án vsk)	Siðusel/2148251	-16.039.993
1311100	54710	Húsatryggingar	Siðusel/2148251	174.582
1311100	54715	Húseigendatrygging	Siðusel/2148251	48.769
1311100	55530	Önnur sérfræðipjónusta (endurgr vsk)	Siðusel/2148251	42.219
1311100	55550	Málun innanhúss	Siðusel/2148251	249.320
1311100	55555	Innréttingar	Siðusel/2148251	161.185
1311100	55570	Pípulögn	Siðusel/2148251	381
1311100	55575	Raflögn	Siðusel/2148251	264.505
1311100	55614	Viðhald brunaviðvörðunarkerfa og neyðarl.	Siðusel/2148251	156.057
1311100	55633	Viðhald eldhústækja	Siðusel/2148251	50.455
1311100	55670	Sláttur og hirðing	Siðusel/2148251	182.800
1311100	55675	Viðhald girðinga og skjólveggja	Siðusel/2148251	1.202.800
1311100	55680	Viðhald leiktækja á lóð	Siðusel/2148251	555.400
1311100	55687	Viðhald dren- og frárennslskerfa	Siðusel/2148251	170.419
1311100	55690	Annað viðhald lóðar	Siðusel/2148251	70.000
1311100	56110	Fasteignagjöld	Siðusel/2148251	2.320.738
<b>1311100</b>			<b>Siðusel/2148251</b>	<b>-10.390.363</b>
1311100	54710	Húsatryggingar	Pálmholt/2151895	98.451
1311100	54715	Húseigendatrygging	Pálmholt/2151895	22.395
1311100	55530	Önnur sérfræðipjónusta (endurgr vsk)	Pálmholt/2151895	197.398
1311100	55592	Rafmagn vegna viðhalds	Pálmholt/2151895	87.892
1311100	55593	Heitt vatn vegna viðhalds	Pálmholt/2151895	200.069
1311100	55614	Viðhald brunaviðvörðunarkerfa og neyðarl.	Pálmholt/2151895	76.061
1311100	55670	Sláttur og hirðing	Pálmholt/2151895	214.426
1311100	55690	Annað viðhald lóðar	Pálmholt/2151895	28.165
1311100	56110	Fasteignagjöld	Pálmholt/2151895	2.439.641
<b>1311100</b>			<b>Pálmholt/2151895</b>	<b>3.364.498</b>
1311100	40750	Útleiga eigin stofnana mf (án vsk)	Flúðir/2151895	-25.355.421
1311100	52510	Rafmagn	Flúðir/2151895	37.429
1311100	52530	Heitt vatn	Flúðir/2151895	136.555
1311100	54710	Húsatryggingar	Flúðir/2151895	209.207
1311100	54715	Húseigendatrygging	Flúðir/2151895	47.588
1311100	55530	Önnur sérfræðipjónusta (endurgr vsk)	Flúðir/2151895	77.819
1311100	55550	Málun innanhúss	Flúðir/2151895	51.081
1311100	55555	Innréttingar	Flúðir/2151895	1.224.200
1311100	55565	Gólfefni	Flúðir/2151895	3.225.974
1311100	55570	Pípulögn	Flúðir/2151895	227.716
1311100	55575	Raflögn	Flúðir/2151895	803.912
1311100	55583	Stálsmiði	Flúðir/2151895	64.317
1311100	55585	Blikksmiði	Flúðir/2151895	132.518
1311100	55588	Múrbrot	Flúðir/2151895	51.401
1311100	55614	Viðhald brunaviðvörðunarkerfa og neyðarl.	Flúðir/2151895	217.465
1311100	55633	Viðhald eldhústækja	Flúðir/2151895	161.629
1311100	55656	Útihurðir	Flúðir/2151895	54.782
1311100	55657	Útilýsing	Flúðir/2151895	349.189
1311100	55667	Förgun	Flúðir/2151895	11.440
1311100	55670	Sláttur og hirðing	Flúðir/2151895	2.554.467
1311100	55675	Viðhald girðinga og skjólveggja	Flúðir/2151895	236.769
1311100	55680	Viðhald leiktækja á lóð	Flúðir/2151895	504.212
1311100	55687	Viðhald dren- og frárennslskerfa	Flúðir/2151895	270.254
1311100	55690	Annað viðhald lóðar	Flúðir/2151895	164.856
1311100	56110	Fasteignagjöld	Flúðir/2151895	5.184.233

## Rekstur bygginga Fasteigna Akureyrarbæjar 2023

Hagnaðarstöð	Tegund	Heiti tegundar	Heiti byggingar	Upphæð
1311100	88610	Afskriftir fasteigna	Flúðir/2151895	219.826
<b>1311100</b>			<b>Flúðir/2151895</b>	<b>-9.136.581</b>
1311100	40750	Útleiga eigin stofnana mf (án vsk)	Holtakot/2152044	-7.592.029
1311100	40755	Útleiga búnaðar eigin stofnana mf. án vsk	Holtakot/2152044	-707.098
1311100	54710	Húsatryggingar	Holtakot/2152044	83.087
1311100	54715	Húseigendatrygging	Holtakot/2152044	34.182
1311100	55530	Önnur sérfræðipjónusta (endurgr vsk)	Holtakot/2152044	42.219
1311100	55550	Málun innanhúss	Holtakot/2152044	37.934
1311100	55555	Innréttingar	Holtakot/2152044	3.714.006
1311100	55560	Húsasmiði	Holtakot/2152044	1.791
1311100	55565	Gólfefni	Holtakot/2152044	144.142
1311100	55570	Pípulögn	Holtakot/2152044	365.336
1311100	55575	Raflögn	Holtakot/2152044	152.276
1311100	55580	Múrverk	Holtakot/2152044	34.288
1311100	55588	Múrbrot	Holtakot/2152044	17.010
1311100	55610	Viðhald loftræstikerfis	Holtakot/2152044	113.901
1311100	55614	Viðhald brunaviðvörðunarkerfa og neyðarl.	Holtakot/2152044	106.891
1311100	55633	Viðhald eldhústækja	Holtakot/2152044	484.680
1311100	55650	Málun og múrvíðgerðir utanhúss	Holtakot/2152044	97.097
1311100	55656	Útihurðir	Holtakot/2152044	2.504.799
1311100	55665	Þak og þakkantar	Holtakot/2152044	105.811
1311100	55670	Sláttur og hirðing	Holtakot/2152044	767.211
1311100	55680	Viðhald leiktækja á lóð	Holtakot/2152044	1.191.749
1311100	55687	Viðhald dren- og frárennslikerfa	Holtakot/2152044	57.655
1311100	55690	Annað viðhald lóðar	Holtakot/2152044	270.477
1311100	56110	Fasteignagjöld	Holtakot/2152044	1.052.489
1311100	88610	Afskriftir fasteigna	Holtakot/2152044	855.301
<b>1311100</b>			<b>Holtakot/2152044</b>	<b>3.935.205</b>
1311100	40750	Útleiga eigin stofnana mf (án vsk)	Krógaból leikskóli	-8.398.485
1311100	54417	Breyting á leiguskuldbindingu	Krógaból leikskóli	-13.480.538
1311100	55530	Önnur sérfræðipjónusta (endurgr vsk)	Krógaból leikskóli	42.219
1311100	55550	Málun innanhúss	Krógaból leikskóli	29.914
1311100	55555	Innréttingar	Krógaból leikskóli	569.848
1311100	55565	Gólfefni	Krógaból leikskóli	354.588
1311100	55570	Pípulögn	Krógaból leikskóli	0
1311100	55588	Múrbrot	Krógaból leikskóli	0
1311100	55633	Viðhald eldhústækja	Krógaból leikskóli	79.385
1311100	55655	Gluggar og gler	Krógaból leikskóli	139.944
1311100	55670	Sláttur og hirðing	Krógaból leikskóli	97.764
1311100	55675	Viðhald girðinga og skjólveggja	Krógaból leikskóli	239.536
1311100	55680	Viðhald leiktækja á lóð	Krógaból leikskóli	1.288.107
1311100	55687	Viðhald dren- og frárennslikerfa	Krógaból leikskóli	90.840
1311100	55690	Annað viðhald lóðar	Krógaból leikskóli	55.000
1311100	88610	Afskriftir fasteigna	Krógaból leikskóli	12.193.162
<b>1311100</b>			<b>Krógaból leikskóli</b>	<b>-6.698.716</b>
<b>1311100</b>			<b>Leikskólar samtals</b>	<b>-194.463.988</b>
1311150	40750	Útleiga eigin stofnana mf (án vsk)	Síðuskóli/2145529	-145.524.286
1311150	40755	Útleiga búnaðar eigin stofnana mf. án vsk	Síðuskóli/2145529	-2.078.976
1311150	54114	Vöru- og sendibifreiðar	Síðuskóli/2145529	9.863
1311150	54670	Vinnulaun mf	Síðuskóli/2145529	27.444
1311150	54671	Vinnulaun unglunga mf (án vsk)	Síðuskóli/2145529	38.929
1311150	54675	VélaVinna	Síðuskóli/2145529	57.072
1311150	54710	Húsatryggingar	Síðuskóli/2145529	2.095.662
1311150	54715	Húseigendatrygging	Síðuskóli/2145529	350.840
1311150	55510	Hönnun vegna viðhaldsverke. endurgr. vsk	Síðuskóli/2145529	2.579.408
1311150	55515	Hönnun vegna viðhaldsverkefna -millifærð	Síðuskóli/2145529	352.098
1311150	55530	Önnur sérfræðipjónusta (endurgr vsk)	Síðuskóli/2145529	487.626
1311150	55550	Málun innanhúss	Síðuskóli/2145529	947.091
1311150	55555	Innréttingar	Síðuskóli/2145529	513.546
1311150	55560	Húsasmiði	Síðuskóli/2145529	923.697
1311150	55565	Gólfefni	Síðuskóli/2145529	1.281.311
1311150	55570	Pípulögn	Síðuskóli/2145529	1.753.994
1311150	55575	Raflögn	Síðuskóli/2145529	996.096
1311150	55583	Stálsmiði	Síðuskóli/2145529	32.863
1311150	55597	Ræsting húsnæðis vegna viðhalds	Síðuskóli/2145529	148.639
1311150	55610	Viðhald loftræstikerfis	Síðuskóli/2145529	301.148
1311150	55614	Viðhald brunaviðvörðunarkerfa og neyðarl.	Síðuskóli/2145529	18.365.735
1311150	55616	Viðhald sprinklerskerfis	Síðuskóli/2145529	120.112
1311150	55622	Viðhald lyftu	Síðuskóli/2145529	259.933
1311150	55624	Viðhald myndavélakerfa	Síðuskóli/2145529	200.559
1311150	55626	Viðhald hústjómkerfis	Síðuskóli/2145529	4.823.442
1311150	55633	Viðhald eldhústækja	Síðuskóli/2145529	430.364
1311150	55635	Viðhald snjóbræðslu-, kæli- og frystikerfa	Síðuskóli/2145529	178.052
1311150	55650	Málun og múrvíðgerðir utanhúss	Síðuskóli/2145529	151.630
1311150	55655	Gluggar og gler	Síðuskóli/2145529	222.873
1311150	55656	Útihurðir	Síðuskóli/2145529	6.693.941
1311150	55657	Útilýsing	Síðuskóli/2145529	924.049
1311150	55665	Þak og þakkantar	Síðuskóli/2145529	1.001.502

## Rekstur bygginga Fasteigna Akureyrarbæjar 2023

Hagnaðarstöð	Tegund	Heiti tegundar	Heiti byggingar	Upphæð
1311150	55667	Förgun	Síðuskóli/2145529	109.715
1311150	55670	Sláttur og hirðing	Síðuskóli/2145529	2.193.542
1311150	55680	Viðhald leiktækja á lóð	Síðuskóli/2145529	1.282.519
1311150	55687	Viðhald dren- og frárennsliskerfa	Síðuskóli/2145529	381.801
1311150	55690	Annað viðhald lóðar	Síðuskóli/2145529	46.579.405
1311150	56110	Fasteignagjöld	Síðuskóli/2145529	23.724.563
1311150	88610	Afskriftir fasteigna	Síðuskóli/2145529	11.769.039
<b>1311150</b>			<b>Síðuskóli/2145529</b>	<b>-15.293.161</b>
1311150	40750	Útleiga eign stofnana mf (án vsk)	Menntaskólinn á Akureyri - eignarhluti	-16.020.901
1311150	88610	Afskriftir fasteigna	Menntaskólinn á Akureyri - eignarhluti	3.118.708
<b>1311150</b>			<b>Menntaskólinn á Akureyri - eignarhluti</b>	<b>-12.902.193</b>
1311150	40750	Útleiga eign stofnana mf (án vsk)	Verkmenntaskólinn á Akureyri - eignarhluti	-121.913.015
1311150	88610	Afskriftir fasteigna	Verkmenntaskólinn á Akureyri - eignarhluti	16.529.268
<b>1311150</b>			<b>Verkmenntaskólinn á Akureyri - eignarhluti</b>	<b>-105.383.747</b>
1311150	40750	Útleiga eign stofnana mf (án vsk)	Tónlistarskólinn	-89.607.070
1311150	40755	Útleiga búnaðar eign stofnana mf. án vsk	Tónlistarskólinn	-2.138.371
1311150	54710	Húsatryggingar	Tónlistarskólinn	826.231
1311150	54715	Húseigendatrygging	Tónlistarskólinn	135.696
1311150	56110	Fasteignagjöld	Tónlistarskólinn	8.711.835
<b>1311150</b>			<b>Tónlistarskólinn</b>	<b>-82.071.679</b>
1311150	40750	Útleiga eign stofnana mf (án vsk)	Lundarskóli/2145561	-202.540.037
1311150	40755	Útleiga búnaðar eign stofnana mf. án vsk	Lundarskóli/2145561	-29.390.579
1311150	54114	Vöru- og sendibifreiðar	Lundarskóli/2145561	15.864
1311150	54670	Vinnulaun mf	Lundarskóli/2145561	38.408
1311150	54671	Vinnulaun unglunga mf (án vsk)	Lundarskóli/2145561	33.865
1311150	54675	VélaVinna	Lundarskóli/2145561	45.287
1311150	54710	Húsatryggingar	Lundarskóli/2145561	1.572.329
1311150	54715	Húseigendatrygging	Lundarskóli/2145561	271.597
1311150	55530	Önnur sérfræðipjónusta (endurgr vsk)	Lundarskóli/2145561	97.795
1311150	55550	Málun innanhúss	Lundarskóli/2145561	1.017.221
1311150	55555	Innréttingar	Lundarskóli/2145561	484.882
1311150	55560	Húsasmiði	Lundarskóli/2145561	465.527
1311150	55570	Pípulögn	Lundarskóli/2145561	372.420
1311150	55575	Raflögn	Lundarskóli/2145561	382.276
1311150	55590	Annað viðhald innanhúss	Lundarskóli/2145561	13.392
1311150	55610	Viðhald loftræstikerfis	Lundarskóli/2145561	1.096.952
1311150	55614	Viðhald brunaviðvörðunarkerfa og neyðarl.	Lundarskóli/2145561	845.261
1311150	55622	Viðhald lyftu	Lundarskóli/2145561	447.473
1311150	55626	Viðhald hússtjórnarkerfis	Lundarskóli/2145561	259.660
1311150	55633	Viðhald eldhústækja	Lundarskóli/2145561	863.072
1311150	55650	Málun og múrvíðgerðir utanhúss	Lundarskóli/2145561	219.480
1311150	55655	Gluggar og gler	Lundarskóli/2145561	543.261
1311150	55656	Útihurðir	Lundarskóli/2145561	214.380
1311150	55657	Útilýsing	Lundarskóli/2145561	596.101
1311150	55665	Þak og þakkantar	Lundarskóli/2145561	79.266
1311150	55667	Förgun	Lundarskóli/2145561	420
1311150	55670	Sláttur og hirðing	Lundarskóli/2145561	1.933.471
1311150	55680	Viðhald leiktækja á lóð	Lundarskóli/2145561	2.531.797
1311150	55685	Viðhald stíga og stæða	Lundarskóli/2145561	88.806
1311150	55687	Viðhald dren- og frárennsliskerfa	Lundarskóli/2145561	1.126.128
1311150	55690	Annað viðhald lóðar	Lundarskóli/2145561	340.868
1311150	56110	Fasteignagjöld	Lundarskóli/2145561	18.916.590
1311150	88610	Afskriftir fasteigna	Lundarskóli/2145561	35.267.368
<b>1311150</b>			<b>Lundarskóli/2145561</b>	<b>-161.749.399</b>
1311150	40750	Útleiga eign stofnana mf (án vsk)	Naustaskóli	-232.477.171
1311150	40755	Útleiga búnaðar eign stofnana mf. án vsk	Naustaskóli	-2.827.549
1311150	54710	Húsatryggingar	Naustaskóli	1.775.486
1311150	54715	Húseigendatrygging	Naustaskóli	300.217
1311150	55510	Hönnun vegna viðhaldsverke. endurgr. vsk	Naustaskóli	45.540
1311150	55530	Önnur sérfræðipjónusta (endurgr vsk)	Naustaskóli	606.010
1311150	55550	Málun innanhúss	Naustaskóli	2.809.115
1311150	55555	Innréttingar	Naustaskóli	206.428
1311150	55560	Húsasmiði	Naustaskóli	286.843
1311150	55565	Gólfefni	Naustaskóli	953.902
1311150	55570	Pípulögn	Naustaskóli	966.377
1311150	55575	Raflögn	Naustaskóli	465.129
1311150	55590	Annað viðhald innanhúss	Naustaskóli	144.460
1311150	55610	Viðhald loftræstikerfis	Naustaskóli	782.100
1311150	55614	Viðhald brunaviðvörðunarkerfa og neyðarl.	Naustaskóli	551.002
1311150	55616	Viðhald sprinklerskerfis	Naustaskóli	109.086
1311150	55622	Viðhald lyftu	Naustaskóli	386.859
1311150	55624	Viðhald myndavélakerfa	Naustaskóli	664.452
1311150	55626	Viðhald hússtjórnarkerfis	Naustaskóli	149.103
1311150	55633	Viðhald eldhústækja	Naustaskóli	425.603
1311150	55670	Sláttur og hirðing	Naustaskóli	717.456
1311150	55680	Viðhald leiktækja á lóð	Naustaskóli	1.433.886
1311150	55685	Viðhald stíga og stæða	Naustaskóli	110.675
1311150	55687	Viðhald dren- og frárennsliskerfa	Naustaskóli	248.808

## Rekstur bygginga Fasteigna Akureyrarbæjar 2023

Hagnaðarstöð	Tegund	Heiti tegundar	Heiti byggingar	Upphæð
1311150	55690	Annað viðhald lóðar	Naustaskóli	13.392
1311150	56110	Fasteignagjöld	Naustaskóli	19.914.355
1311150	88610	Afskriftir fasteigna	Naustaskóli	56.891.601
<b>1311150</b>			<b>Naustaskóli</b>	<b>-144.346.834</b>
1311150	40750	Útleiga eigin stofnana mf (án vsk)	Glerárskóli/2148027	-154.594.532
1311150	40755	Útleiga búnaðar eigin stofnana mf. án vsk	Glerárskóli/2148027	-8.614.028
1311150	54114	Vöru- og sendibifreiðar	Glerárskóli/2148027	4.653
1311150	54670	Vinnulaun mf	Glerárskóli/2148027	13.420
1311150	54671	Vinnulaun unglínga mf (án vsk)	Glerárskóli/2148027	39.142
1311150	54675	VélaVinna	Glerárskóli/2148027	44.836
1311150	54710	Húsatryggingar	Glerárskóli/2148027	1.514.297
1311150	54715	Húseigendatrygging	Glerárskóli/2148027	148.018
1311150	55530	Önnur sérfræðipjónusta (endurgr vsk)	Glerárskóli/2148027	99.289
1311150	55560	Húsasmiði	Glerárskóli/2148027	16.362
1311150	55565	Gólfefni	Glerárskóli/2148027	2.463.057
1311150	55570	Pípulögn	Glerárskóli/2148027	896.988
1311150	55575	Raflögn	Glerárskóli/2148027	814.454
1311150	55585	Blikksmiði	Glerárskóli/2148027	101.084
1311150	55594	Flutningskostnaður vegna viðhalds	Glerárskóli/2148027	91.515
1311150	55610	Viðhald loftræstikerfis	Glerárskóli/2148027	219.072
1311150	55614	Viðhald brunaviðvörðunarkerfa og neyðarl.	Glerárskóli/2148027	894.300
1311150	55622	Viðhald lyftu	Glerárskóli/2148027	163.527
1311150	55626	Viðhald hússtjórnarkerfis	Glerárskóli/2148027	48.751
1311150	55633	Viðhald eldhústækja	Glerárskóli/2148027	619.726
1311150	55635	Viðhald snjóbræðslu-, kæli- og frystikerfa	Glerárskóli/2148027	10.598
1311150	55655	Gluggar og gler	Glerárskóli/2148027	90.913
1311150	55665	Þak og þakkantar	Glerárskóli/2148027	611.883
1311150	55667	Förgun	Glerárskóli/2148027	600
1311150	55670	Sláttur og hirðing	Glerárskóli/2148027	677.053
1311150	55675	Viðhald girðinga og skjólveggja	Glerárskóli/2148027	11.698
1311150	55680	Viðhald leiktækja á lóð	Glerárskóli/2148027	840.090
1311150	55687	Viðhald dren- og frárennslskerfa	Glerárskóli/2148027	124.404
1311150	55690	Annað viðhald lóðar	Glerárskóli/2148027	688.536
1311150	56110	Fasteignagjöld	Glerárskóli/2148027	18.129.884
1311150	88610	Afskriftir fasteigna	Glerárskóli/2148027	24.077.029
<b>1311150</b>			<b>Glerárskóli/2148027</b>	<b>-109.753.381</b>
1311150	40750	Útleiga eigin stofnana mf (án vsk)	Múli- grunnskóli, félagsheimili Grímsey / 215-5507	-12.248.062
1311150	54710	Húsatryggingar	Múli- grunnskóli, félagsheimili Grímsey / 215-5507	141.405
1311150	54715	Húseigendatrygging	Múli- grunnskóli, félagsheimili Grímsey / 215-5507	43.478
1311150	55580	Múrverk	Múli- grunnskóli, félagsheimili Grímsey / 215-5507	294.604
1311150	55614	Viðhald brunaviðvörðunarkerfa og neyðarl.	Múli- grunnskóli, félagsheimili Grímsey / 215-5507	36.398
1311150	55650	Málun og múrvíðgerðir utanhúss	Múli- grunnskóli, félagsheimili Grímsey / 215-5507	1.664.908
1311150	55670	Sláttur og hirðing	Múli- grunnskóli, félagsheimili Grímsey / 215-5507	311.125
1311150	55687	Viðhald dren- og frárennslskerfa	Múli- grunnskóli, félagsheimili Grímsey / 215-5507	325.486
1311150	56110	Fasteignagjöld	Múli- grunnskóli, félagsheimili Grímsey / 215-5507	631.449
1311150	88610	Afskriftir fasteigna	Múli- grunnskóli, félagsheimili Grímsey / 215-5507	228.474
<b>1311150</b>			<b>Múli- grunnskóli, félagsheimili Grímsey / 215-5507</b>	<b>-8.570.735</b>
1311150	40750	Útleiga eigin stofnana mf (án vsk)	Giljaskóli/2230434	-169.596.345
1311150	40755	Útleiga búnaðar eigin stofnana mf. án vsk	Giljaskóli/2230434	-2.466.328
1311150	54114	Vöru- og sendibifreiðar	Giljaskóli/2230434	2.961
1311150	54670	Vinnulaun mf	Giljaskóli/2230434	12.318
1311150	54671	Vinnulaun unglínga mf (án vsk)	Giljaskóli/2230434	21.116
1311150	54675	VélaVinna	Giljaskóli/2230434	24.824
1311150	54710	Húsatryggingar	Giljaskóli/2230434	1.741.103
1311150	54715	Húseigendatrygging	Giljaskóli/2230434	290.128
1311150	55530	Önnur sérfræðipjónusta (endurgr vsk)	Giljaskóli/2230434	74.112
1311150	55550	Málun innanhúss	Giljaskóli/2230434	9.785.637
1311150	55565	Gólfefni	Giljaskóli/2230434	174.617
1311150	55570	Pípulögn	Giljaskóli/2230434	157.358
1311150	55575	Raflögn	Giljaskóli/2230434	4.041.149
1311150	55580	Múrverk	Giljaskóli/2230434	68.572
1311150	55583	Stálsmiði	Giljaskóli/2230434	13.053
1311150	55594	Flutningskostnaður vegna viðhalds	Giljaskóli/2230434	59.500
1311150	55610	Viðhald loftræstikerfis	Giljaskóli/2230434	228.145
1311150	55614	Viðhald brunaviðvörðunarkerfa og neyðarl.	Giljaskóli/2230434	303.756
1311150	55616	Viðhald sprinklerskerfis	Giljaskóli/2230434	109.086
1311150	55622	Viðhald lyftu	Giljaskóli/2230434	646.430
1311150	55626	Viðhald hússtjórnarkerfis	Giljaskóli/2230434	149.103
1311150	55633	Viðhald eldhústækja	Giljaskóli/2230434	44.410
1311150	55635	Viðhald snjóbræðslu-, kæli- og frystikerfa	Giljaskóli/2230434	24.095
1311150	55655	Gluggar og gler	Giljaskóli/2230434	327.741
1311150	55656	Útihurðir	Giljaskóli/2230434	24.428
1311150	55665	Þak og þakkantar	Giljaskóli/2230434	86.913
1311150	55667	Förgun	Giljaskóli/2230434	3.455
1311150	55670	Sláttur og hirðing	Giljaskóli/2230434	643.421
1311150	55675	Viðhald girðinga og skjólveggja	Giljaskóli/2230434	77.483
1311150	55680	Viðhald leiktækja á lóð	Giljaskóli/2230434	6.792.478
1311150	55685	Viðhald stíga og stæða	Giljaskóli/2230434	53.344

## Rekstur bygginga Fasteigna Akureyrarbæjar 2023

Hagnaðarstöð	Tegund	Heiti tegundar	Heiti byggingar	Upphæð
1311150	55687	Viðhald dren- og frárennslikerfa	Giljaskóli/2230434	545.754
1311150	55690	Annað viðhald lóðar	Giljaskóli/2230434	122.279
1311150	56110	Fasteignagjöld	Giljaskóli/2230434	17.785.310
1311150	88610	Afskriftir fasteigna	Giljaskóli/2230434	18.496.407
<b>1311150</b>			<b>Giljaskóli/2230434</b>	<b>-109.132.187</b>
1311150	40750	Útleiga eigin stofnana mf (án vsk)	Brekkuskóli/2148683	-188.462.740
1311150	40755	Útleiga búnaðar eigin stofnana mf. án vsk	Brekkuskóli/2148683	-1.871.729
1311150	54114	Vöru- og sendibifreiðar	Brekkuskóli/2148683	10.523
1311150	54670	Vinnulaun mf	Brekkuskóli/2148683	37.867
1311150	54671	Vinnulaun unglunga mf (án vsk)	Brekkuskóli/2148683	26.112
1311150	54675	VélaVinna	Brekkuskóli/2148683	32.310
1311150	54710	Húsatryggingar	Brekkuskóli/2148683	2.042.898
1311150	54715	Húseigendatrygging	Brekkuskóli/2148683	346.616
1311150	55510	Hönnun vegna viðhaldsverke. endurgr. vsk	Brekkuskóli/2148683	268.724
1311150	55530	Önnur sérfræðipjónusta (endurgr vsk)	Brekkuskóli/2148683	1.214.765
1311150	55550	Málun innanhúss	Brekkuskóli/2148683	2.097.541
1311150	55555	Innréttingar	Brekkuskóli/2148683	343.384
1311150	55560	Húsasmiði	Brekkuskóli/2148683	1.717.759
1311150	55565	Gólfefni	Brekkuskóli/2148683	1.911.299
1311150	55570	Pípulögn	Brekkuskóli/2148683	3.589.819
1311150	55575	Raflögn	Brekkuskóli/2148683	5.916.000
1311150	55580	Múrverk	Brekkuskóli/2148683	168.130
1311150	55588	Múrbrot	Brekkuskóli/2148683	3.179.149
1311150	55594	Flutningskostnaður vegna viðhalds	Brekkuskóli/2148683	177.936
1311150	55597	Ræsting húsnæðis vegna viðhalds	Brekkuskóli/2148683	106.630
1311150	55610	Viðhald loftræstikerfis	Brekkuskóli/2148683	1.249.458
1311150	55614	Viðhald brunaviðvörðunarkerfa og neyðarl.	Brekkuskóli/2148683	1.686.713
1311150	55622	Viðhald lyftu	Brekkuskóli/2148683	547.576
1311150	55624	Viðhald myndavélakerfa	Brekkuskóli/2148683	152.400
1311150	55626	Viðhald hústjórnerkis	Brekkuskóli/2148683	1.015.945
1311150	55633	Viðhald eldhústækja	Brekkuskóli/2148683	1.182.777
1311150	55650	Málun og múrviðgerðir utanhúss	Brekkuskóli/2148683	191.696
1311150	55655	Gluggar og gler	Brekkuskóli/2148683	2.628.080
1311150	55657	Útilýsing	Brekkuskóli/2148683	125.199
1311150	55665	Þak og þakkantar	Brekkuskóli/2148683	11.100
1311150	55667	Förgun	Brekkuskóli/2148683	2.194.843
1311150	55670	Sláttur og hirðing	Brekkuskóli/2148683	498.549
1311150	55680	Viðhald leiktækja á lóð	Brekkuskóli/2148683	20.492.415
1311150	55685	Viðhald stíga og stæða	Brekkuskóli/2148683	103.028
1311150	55687	Viðhald dren- og frárennslikerfa	Brekkuskóli/2148683	944.928
1311150	55690	Annað viðhald lóðar	Brekkuskóli/2148683	1.889.271
1311150	56110	Fasteignagjöld	Brekkuskóli/2148683	20.524.144
1311150	88610	Afskriftir fasteigna	Brekkuskóli/2148683	24.238.085
<b>1311150</b>			<b>Brekkuskóli/2148683</b>	<b>-87.470.801</b>
1311150	40750	Útleiga eigin stofnana mf (án vsk)	Menntaskólinn á Tröllaskaga	-3.015.670
1311150	88610	Afskriftir fasteigna	Menntaskólinn á Tröllaskaga	1.143.240
<b>1311150</b>			<b>Menntaskólinn á Tröllaskaga</b>	<b>-1.872.430</b>
1311150	40750	Útleiga eigin stofnana mf (án vsk)	Oddeyrarskóli/2151825	-101.330.034
1311150	40755	Útleiga búnaðar eigin stofnana mf. án vsk	Oddeyrarskóli/2151825	-2.440.476
1311150	40865	Endurgreiðslur	Oddeyrarskóli/2151825	-2.870.818
1311150	54114	Vöru- og sendibifreiðar	Oddeyrarskóli/2151825	3.807
1311150	54670	Vinnulaun mf	Oddeyrarskóli/2151825	22.487
1311150	54671	Vinnulaun unglunga mf (án vsk)	Oddeyrarskóli/2151825	14.144
1311150	54675	VélaVinna	Oddeyrarskóli/2151825	24.566
1311150	54710	Húsatryggingar	Oddeyrarskóli/2151825	1.111.653
1311150	54715	Húseigendatrygging	Oddeyrarskóli/2151825	198.157
1311150	55510	Hönnun vegna viðhaldsverke. endurgr. vsk	Oddeyrarskóli/2151825	1.041.685
1311150	55530	Önnur sérfræðipjónusta (endurgr vsk)	Oddeyrarskóli/2151825	439.054
1311150	55550	Málun innanhúss	Oddeyrarskóli/2151825	952.957
1311150	55555	Innréttingar	Oddeyrarskóli/2151825	1.283.016
1311150	55560	Húsasmiði	Oddeyrarskóli/2151825	536.293
1311150	55570	Pípulögn	Oddeyrarskóli/2151825	1.253.470
1311150	55575	Raflögn	Oddeyrarskóli/2151825	5.906.560
1311150	55588	Múrbrot	Oddeyrarskóli/2151825	232.674
1311150	55590	Annað viðhald innanhúss	Oddeyrarskóli/2151825	477.109
1311150	55594	Flutningskostnaður vegna viðhalds	Oddeyrarskóli/2151825	268.532
1311150	55610	Viðhald loftræstikerfis	Oddeyrarskóli/2151825	2.169.046
1311150	55614	Viðhald brunaviðvörðunarkerfa og neyðarl.	Oddeyrarskóli/2151825	849.480
1311150	55622	Viðhald lyftu	Oddeyrarskóli/2151825	2.413.628
1311150	55624	Viðhald myndavélakerfa	Oddeyrarskóli/2151825	2.870.775
1311150	55633	Viðhald eldhústækja	Oddeyrarskóli/2151825	3.152.988
1311150	55635	Viðhald snjóbræðslu-, kæli- og frystikerfa	Oddeyrarskóli/2151825	1.284
1311150	55650	Málun og múrviðgerðir utanhúss	Oddeyrarskóli/2151825	13.677.650
1311150	55655	Gluggar og gler	Oddeyrarskóli/2151825	133.832
1311150	55656	Útihurðir	Oddeyrarskóli/2151825	51.594
1311150	55657	Útilýsing	Oddeyrarskóli/2151825	672.956
1311150	55665	Þak og þakkantar	Oddeyrarskóli/2151825	227.458
1311150	55670	Sláttur og hirðing	Oddeyrarskóli/2151825	358.381

## Rekstur bygginga Fasteigna Akureyrarbæjar 2023

Hagnaðarstöð	Tegund	Heiti tegundar	Heiti byggingar	Upphæð
1311150	55680	Viðhald leiktækja á lóð	Oddeyrarskóli/2151825	2.869.413
1311150	55687	Viðhald dren- og frárennslskerfa	Oddeyrarskóli/2151825	947.547
1311150	55690	Annað viðhald lóðar	Oddeyrarskóli/2151825	531.361
1311150	56110	Fasteignagjöld	Oddeyrarskóli/2151825	12.682.898
1311150	88610	Afskriftir fasteigna	Oddeyrarskóli/2151825	12.096.690
<b>1311150</b>			<b>Oddeyrarskóli/2151825</b>	<b>-37.168.183</b>
1311150	88610	Afskriftir fasteigna	Hlíðarskóli - drengjaskóli/2158056/2158057	9.760.642
<b>1311150</b>			<b>Hlíðarskóli - drengjaskóli/2158056/2158057</b>	<b>9.760.642</b>
1311150	40750	Útleiga eigin stofnana mf (án vsk)	Hlíðarskóli - Skjöldur/2158172	-1.346.292
1311150	54710	Húsatryggingar	Hlíðarskóli - Skjöldur/2158172	39.745
1311150	54715	Húseigendatrygging	Hlíðarskóli - Skjöldur/2158172	7.592
1311150	55690	Annað viðhald lóðar	Hlíðarskóli - Skjöldur/2158172	6.696.101
1311150	56110	Fasteignagjöld	Hlíðarskóli - Skjöldur/2158172	246.924
1311150	88610	Afskriftir fasteigna	Hlíðarskóli - Skjöldur/2158172	189.684
<b>1311150</b>			<b>Hlíðarskóli - Skjöldur/2158172</b>	<b>5.833.754</b>
1311150	40750	Útleiga eigin stofnana mf (án vsk)	Hlíðarskóli Vík/2216202	-15.349.422
1311150	54710	Húsatryggingar	Hlíðarskóli Vík/2216202	92.738
1311150	54715	Húseigendatrygging	Hlíðarskóli Vík/2216202	17.716
1311150	55530	Önnur sérfræðipjónusta (endurgr vsk)	Hlíðarskóli Vík/2216202	42.219
1311150	55550	Málun innanhúss	Hlíðarskóli Vík/2216202	499.838
1311150	55570	Pípulögn	Hlíðarskóli Vík/2216202	51.200
1311150	55575	Raflögn	Hlíðarskóli Vík/2216202	1.560.695
1311150	55614	Viðhald brunaviðvörðunarkerfa og neyðarl.	Hlíðarskóli Vík/2216202	80.168
1311150	55650	Málun og múrviðgerðir utanhúss	Hlíðarskóli Vík/2216202	53.756
1311150	55655	Gluggar og gler	Hlíðarskóli Vík/2216202	69.695
1311150	55656	Útihurðir	Hlíðarskóli Vík/2216202	196.944
1311150	55670	Sláttur og hirðing	Hlíðarskóli Vík/2216202	795.739
1311150	55680	Viðhald leiktækja á lóð	Hlíðarskóli Vík/2216202	764.971
1311150	55687	Viðhald dren- og frárennslskerfa	Hlíðarskóli Vík/2216202	62.202
1311150	55690	Annað viðhald lóðar	Hlíðarskóli Vík/2216202	465.159
1311150	56110	Fasteignagjöld	Hlíðarskóli Vík/2216202	576.157
<b>1311150</b>			<b>Hlíðarskóli Vík/2216202</b>	<b>-10.020.225</b>
1311150	40750	Útleiga eigin stofnana mf (án vsk)	Hlíðarskóli Handverksskemman/2216146	-1.076.025
1311150	54710	Húsatryggingar	Hlíðarskóli Handverksskemman/2216146	19.873
1311150	54715	Húseigendatrygging	Hlíðarskóli Handverksskemman/2216146	3.796
1311150	56110	Fasteignagjöld	Hlíðarskóli Handverksskemman/2216146	123.462
<b>1311150</b>			<b>Hlíðarskóli Handverksskemman/2216146</b>	<b>-928.894</b>
1311150	40750	Útleiga eigin stofnana mf (án vsk)	Grunnskólinn Hrísey/2156285	-10.348.124
1311150	54710	Húsatryggingar	Grunnskólinn Hrísey/2156285	178.859
1311150	54715	Húseigendatrygging	Grunnskólinn Hrísey/2156285	46.727
1311150	55550	Málun innanhúss	Grunnskólinn Hrísey/2156285	216.096
1311150	55575	Raflögn	Grunnskólinn Hrísey/2156285	517.165
1311150	55610	Viðhald loftræstikerfis	Grunnskólinn Hrísey/2156285	363.503
1311150	55614	Viðhald brunaviðvörðunarkerfa og neyðarl.	Grunnskólinn Hrísey/2156285	86.493
1311150	55650	Málun og múrviðgerðir utanhúss	Grunnskólinn Hrísey/2156285	3.715.336
1311150	55665	Þak og þakkantar	Grunnskólinn Hrísey/2156285	4.781.960
1311150	55670	Sláttur og hirðing	Grunnskólinn Hrísey/2156285	8.878
1311150	55687	Viðhald dren- og frárennslskerfa	Grunnskólinn Hrísey/2156285	133.959
1311150	55690	Annað viðhald lóðar	Grunnskólinn Hrísey/2156285	1.464.568
1311150	56110	Fasteignagjöld	Grunnskólinn Hrísey/2156285	947.495
<b>1311150</b>			<b>Grunnskólinn Hrísey/2156285</b>	<b>2.112.915</b>
<b>1311150</b>			<b>Aðrir skólar samtals</b>	<b>-868.956.536</b>
1311200	40750	Útleiga eigin stofnana mf (án vsk)	Sigurhæðir I og II/2145969/2145970	-3.187.831
1311200	54114	Vöru- og sendibírfreiðar	Sigurhæðir I og II/2145969/2145970	1.269
1311200	54670	Vinnulaun mf	Sigurhæðir I og II/2145969/2145970	12.044
1311200	54671	Vinnulaun unglunga mf (án vsk)	Sigurhæðir I og II/2145969/2145970	11.098
1311200	54675	VélaVinna	Sigurhæðir I og II/2145969/2145970	4.765
1311200	54710	Húsatryggingar	Sigurhæðir I og II/2145969/2145970	38.483
1311200	54715	Húseigendatrygging	Sigurhæðir I og II/2145969/2145970	27.071
1311200	55550	Málun innanhúss	Sigurhæðir I og II/2145969/2145970	1.423.553
1311200	55555	Innréttingar	Sigurhæðir I og II/2145969/2145970	139.954
1311200	55570	Pípulögn	Sigurhæðir I og II/2145969/2145970	247.300
1311200	55575	Raflögn	Sigurhæðir I og II/2145969/2145970	2.286.928
1311200	55614	Viðhald brunaviðvörðunarkerfa og neyðarl.	Sigurhæðir I og II/2145969/2145970	3.312
1311200	55670	Sláttur og hirðing	Sigurhæðir I og II/2145969/2145970	59.314
1311200	56110	Fasteignagjöld	Sigurhæðir I og II/2145969/2145970	328.456
<b>1311200</b>			<b>Sigurhæðir I og II/2145969/2145970</b>	<b>1.395.716</b>
1311200	40750	Útleiga eigin stofnana mf (án vsk)	Nonnahús/2144692	-2.058.514
1311200	40865	Endurgreiðslur	Nonnahús/2144692	-400.000
1311200	54710	Húsatryggingar	Nonnahús/2144692	25.000
1311200	54715	Húseigendatrygging	Nonnahús/2144692	24.922
1311200	55599	FAK sjálfsábyrgð tjóna	Nonnahús/2144692	71.137
1311200	55650	Málun og múrviðgerðir utanhúss	Nonnahús/2144692	18.013
1311200	55655	Gluggar og gler	Nonnahús/2144692	808.128
1311200	55690	Annað viðhald lóðar	Nonnahús/2144692	92.488
1311200	56110	Fasteignagjöld	Nonnahús/2144692	75.416
<b>1311200</b>			<b>Nonnahús/2144692</b>	<b>-1.343.410</b>

## Rekstur bygginga Fasteigna Akureyrarbæjar 2023

Hagnaðarstöð	Tegund	Heiti tegundar	Heiti byggingar	Upphæð
1311200	40750	Útleiga eigin stofnana mf (án vsk)	Hof menningarhús 2297536	-307.513.829
1311200	40755	Útleiga búnaðar eigin stofnana mf. án vsk	Hof menningarhús 2297536	-9.340.064
1311200	40995	Aðrar tekjur (með 24% vsk)	Hof menningarhús 2297536	-1.320.169
1311200	54114	Vöru- og sendibifreiðar	Hof menningarhús 2297536	846
1311200	54670	Vinnulaun mf	Hof menningarhús 2297536	4.537
1311200	54671	Vinnulaun unglinga mf (án vsk)	Hof menningarhús 2297536	4.352
1311200	54675	VélaVinna	Hof menningarhús 2297536	6.477
1311200	54710	Húsatryggingar	Hof menningarhús 2297536	3.522.355
1311200	54715	Húseigendatrygging	Hof menningarhús 2297536	578.493
1311200	55510	Hönnun vegna viðhaldsverke. endurgr. vsk	Hof menningarhús 2297536	5.484.550
1311200	55530	Önnur sérfræðipjónusta (endurgr vsk)	Hof menningarhús 2297536	302.247
1311200	55550	Málun innanhúss	Hof menningarhús 2297536	1.318.149
1311200	55555	Innréttingar	Hof menningarhús 2297536	316.592
1311200	55560	Húsasmiði	Hof menningarhús 2297536	558.764
1311200	55570	Pípulögn	Hof menningarhús 2297536	849.408
1311200	55575	Raflögn	Hof menningarhús 2297536	18.311.445
1311200	55585	Blikksmiði	Hof menningarhús 2297536	109.250
1311200	55588	Múrbot	Hof menningarhús 2297536	405.871
1311200	55610	Viðhald loftræstikerfis	Hof menningarhús 2297536	2.946.414
1311200	55614	Viðhald brunaviðvörðunarkerfa og neyðarl.	Hof menningarhús 2297536	849.443
1311200	55616	Viðhald sprinklerkerfis	Hof menningarhús 2297536	109.086
1311200	55622	Viðhald lyftu	Hof menningarhús 2297536	1.442.834
1311200	55626	Viðhald hússtjórnarkerfis	Hof menningarhús 2297536	2.881.073
1311200	55632	Viðhald véla, tækja og búnaðar	Hof menningarhús 2297536	368.526
1311200	55633	Viðhald eldhústækja	Hof menningarhús 2297536	61.027
1311200	55655	Gluggar og gler	Hof menningarhús 2297536	89.291
1311200	55656	Útihurðir	Hof menningarhús 2297536	198.604
1311200	55665	Þak og þakkantar	Hof menningarhús 2297536	45.396
1311200	55670	Sláttur og hirðing	Hof menningarhús 2297536	66.258
1311200	55685	Viðhald stíga og stæða	Hof menningarhús 2297536	82.251
1311200	55687	Viðhald dren- og frárennsliskerfa	Hof menningarhús 2297536	506.376
1311200	55690	Annað viðhald lóðar	Hof menningarhús 2297536	214.400
1311200	56110	Fasteignagjöld	Hof menningarhús 2297536	37.139.919
1311200	88610	Afskriftir fasteigna	Hof menningarhús 2297536	55.715.934
<b>1311200</b>			<b>Hof menningarhús 2297536</b>	<b>-183.683.895</b>
1311200	40750	Útleiga eigin stofnana mf (án vsk)	Fríðbjarnarhús / 214-4683	-2.757.338
1311200	54114	Vöru- og sendibifreiðar	Fríðbjarnarhús / 214-4683	3.807
1311200	54670	Vinnulaun mf	Fríðbjarnarhús / 214-4683	25.491
1311200	54671	Vinnulaun unglinga mf (án vsk)	Fríðbjarnarhús / 214-4683	4.352
1311200	54675	VélaVinna	Fríðbjarnarhús / 214-4683	10.099
1311200	54710	Húsatryggingar	Fríðbjarnarhús / 214-4683	46.927
1311200	54715	Húseigendatrygging	Fríðbjarnarhús / 214-4683	28.419
1311200	55670	Sláttur og hirðing	Fríðbjarnarhús / 214-4683	346.429
1311200	56110	Fasteignagjöld	Fríðbjarnarhús / 214-4683	89.269
<b>1311200</b>			<b>Fríðbjarnarhús / 214-4683</b>	<b>-2.202.545</b>
1311200	40750	Útleiga eigin stofnana mf (án vsk)	Gudmanns Minde/2144645	-4.117.031
1311200	40865	Endurgreiðslur	Gudmanns Minde/2144645	-1.500.000
1311200	54710	Húsatryggingar	Gudmanns Minde/2144645	68.156
1311200	54715	Húseigendatrygging	Gudmanns Minde/2144645	31.802
1311200	55560	Húsasmiði	Gudmanns Minde/2144645	890.739
1311200	55570	Pípulögn	Gudmanns Minde/2144645	273.143
1311200	55575	Raflögn	Gudmanns Minde/2144645	1.727.039
1311200	55616	Viðhald sprinklerkerfis	Gudmanns Minde/2144645	64.929
1311200	55650	Málun og múrvíðgerðir utanhúss	Gudmanns Minde/2144645	3.282.059
1311200	55670	Sláttur og hirðing	Gudmanns Minde/2144645	16.218
1311200	56110	Fasteignagjöld	Gudmanns Minde/2144645	371.168
<b>1311200</b>			<b>Gudmanns Minde/2144645</b>	<b>1.108.222</b>
1311200	40750	Útleiga eigin stofnana mf (án vsk)	Davíðshús/2145251	-4.950.954
1311200	54114	Vöru- og sendibifreiðar	Davíðshús/2145251	2.538
1311200	54670	Vinnulaun mf	Davíðshús/2145251	12.828
1311200	54710	Húsatryggingar	Davíðshús/2145251	62.002
1311200	54715	Húseigendatrygging	Davíðshús/2145251	30.820
1311200	55550	Málun innanhúss	Davíðshús/2145251	2.085.990
1311200	55560	Húsasmiði	Davíðshús/2145251	6.926
1311200	55565	Gólfefni	Davíðshús/2145251	1.945.150
1311200	55570	Pípulögn	Davíðshús/2145251	967.546
1311200	55575	Raflögn	Davíðshús/2145251	527.897
1311200	55585	Blikksmiði	Davíðshús/2145251	28.327
1311200	55590	Annað viðhald innanhúss	Davíðshús/2145251	55.857
1311200	55626	Viðhald hússtjórnarkerfis	Davíðshús/2145251	13.623
1311200	55655	Gluggar og gler	Davíðshús/2145251	36.318
1311200	55667	Förgun	Davíðshús/2145251	5.500
1311200	55670	Sláttur og hirðing	Davíðshús/2145251	333.490
1311200	55690	Annað viðhald lóðar	Davíðshús/2145251	26.784
1311200	56110	Fasteignagjöld	Davíðshús/2145251	446.433
<b>1311200</b>			<b>Davíðshús/2145251</b>	<b>1.637.075</b>
1311200	40750	Útleiga eigin stofnana mf (án vsk)	Amtsbókasafnið og Héraðsskjalasafnið/2145443	-122.561.793
1311200	40755	Útleiga búnaðar eigin stofnana mf. án vsk	Amtsbókasafnið og Héraðsskjalasafnið/2145443	-2.772.984

## Rekstur bygginga Fasteigna Akureyrarbæjar 2023

Hagnaðarstöð	Tegund	Heiti tegundar	Heiti byggingar	Upphæð
1311200	54710	Húsatryggingar	Amtsbókasafnið og Héraðsskjalasafnið/2145443	1.345.935
1311200	54715	Húseigendatrygging	Amtsbókasafnið og Héraðsskjalasafnið/2145443	235.504
1311200	55510	Hönnun vegna viðhaldsverke. endurgr. vsk	Amtsbókasafnið og Héraðsskjalasafnið/2145443	38.456
1311200	55530	Önnur sérfræðipjónusta (endurgr vsk)	Amtsbókasafnið og Héraðsskjalasafnið/2145443	221.122
1311200	55550	Málun innanhúss	Amtsbókasafnið og Héraðsskjalasafnið/2145443	3.139.784
1311200	55555	Innréttingar	Amtsbókasafnið og Héraðsskjalasafnið/2145443	49.154
1311200	55570	Pípulögn	Amtsbókasafnið og Héraðsskjalasafnið/2145443	918
1311200	55575	Raflögn	Amtsbókasafnið og Héraðsskjalasafnið/2145443	920.286
1311200	55610	Viðhald loftræstikerfis	Amtsbókasafnið og Héraðsskjalasafnið/2145443	784.375
1311200	55614	Viðhald brunaviðvörðunarkerfa og neyðarl.	Amtsbókasafnið og Héraðsskjalasafnið/2145443	1.562.987
1311200	55616	Viðhald sprinklerskerfis	Amtsbókasafnið og Héraðsskjalasafnið/2145443	121.389
1311200	55622	Viðhald lyftu	Amtsbókasafnið og Héraðsskjalasafnið/2145443	383.233
1311200	55626	Viðhald hússtjórnarkerfis	Amtsbókasafnið og Héraðsskjalasafnið/2145443	285.789
1311200	55633	Viðhald eldhústækja	Amtsbókasafnið og Héraðsskjalasafnið/2145443	2.361.525
1311200	55667	Förgun	Amtsbókasafnið og Héraðsskjalasafnið/2145443	4.420
1311200	55670	Sláttur og hirðing	Amtsbókasafnið og Héraðsskjalasafnið/2145443	1.487.093
1311200	55690	Annað viðhald lóðar	Amtsbókasafnið og Héraðsskjalasafnið/2145443	1.054.938
1311200	56110	Fasteignagjöld	Amtsbókasafnið og Héraðsskjalasafnið/2145443	12.649.742
1311200	88610	Afskriftir fasteigna	Amtsbókasafnið og Héraðsskjalasafnið/2145443	14.450.647
<b>1311200</b>			<b>Amtsbókasafnið og Héraðsskjalasafnið/2145443</b>	<b>-84.237.481</b>
1311200	40750	Útleiga eigin stofnana mf (án vsk)	Krókeyri lónaðarsafn/2145810	-5.958.062
1311200	54671	Vinnulaun unglunga mf (án vsk)	Krókeyri lónaðarsafn/2145810	1.632
1311200	54675	Véлавinna	Krókeyri lónaðarsafn/2145810	879
1311200	54710	Húsatryggingar	Krókeyri lónaðarsafn/2145810	118.976
1311200	54715	Húseigendatrygging	Krókeyri lónaðarsafn/2145810	39.906
1311200	55570	Pípulögn	Krókeyri lónaðarsafn/2145810	46.980
1311200	55575	Raflögn	Krókeyri lónaðarsafn/2145810	46.280
1311200	55614	Viðhald brunaviðvörðunarkerfa og neyðarl.	Krókeyri lónaðarsafn/2145810	49.025
1311200	55622	Viðhald lyftu	Krókeyri lónaðarsafn/2145810	172.506
1311200	55665	Þak og þakkantar	Krókeyri lónaðarsafn/2145810	41.946
1311200	55670	Sláttur og hirðing	Krókeyri lónaðarsafn/2145810	18.832
1311200	55690	Annað viðhald lóðar	Krókeyri lónaðarsafn/2145810	112.000
1311200	56110	Fasteignagjöld	Krókeyri lónaðarsafn/2145810	1.201.591
1311200	88610	Afskriftir fasteigna	Krókeyri lónaðarsafn/2145810	751.139
<b>1311200</b>			<b>Krókeyri lónaðarsafn/2145810</b>	<b>-3.356.370</b>
1311200	40750	Útleiga eigin stofnana mf (án vsk)	Laxdalshús/2146850/10101	-3.701.808
1311200	54710	Húsatryggingar	Laxdalshús/2146850/10101	40.044
1311200	54715	Húseigendatrygging	Laxdalshús/2146850/10101	27.320
1311200	55550	Málun innanhúss	Laxdalshús/2146850/10101	621.144
1311200	55560	Húsasmíði	Laxdalshús/2146850/10101	348.139
1311200	55570	Pípulögn	Laxdalshús/2146850/10101	1.848.234
1311200	55575	Raflögn	Laxdalshús/2146850/10101	188.131
1311200	55590	Annað viðhald innanhúss	Laxdalshús/2146850/10101	100.251
1311200	55633	Viðhald eldhústækja	Laxdalshús/2146850/10101	32.584
1311200	55670	Sláttur og hirðing	Laxdalshús/2146850/10101	139.500
1311200	55690	Annað viðhald lóðar	Laxdalshús/2146850/10101	33.111
1311200	56110	Fasteignagjöld	Laxdalshús/2146850/10101	497.011
<b>1311200</b>			<b>Laxdalshús/2146850/10101</b>	<b>173.661</b>
1311200	40750	Útleiga eigin stofnana mf (án vsk)	Samkomuhúsið/2146913	-31.850.275
1311200	40755	Útleiga búnaðar eigin stofnana mf. án vsk	Samkomuhúsið/2146913	-2.547.149
1311200	54671	Vinnulaun unglunga mf (án vsk)	Samkomuhúsið/2146913	544
1311200	54675	Véлавinna	Samkomuhúsið/2146913	440
1311200	54710	Húsatryggingar	Samkomuhúsið/2146913	485.096
1311200	54715	Húseigendatrygging	Samkomuhúsið/2146913	98.271
1311200	55510	Hönnun vegna viðhaldsverke. endurgr. vsk	Samkomuhúsið/2146913	207.260
1311200	55550	Málun innanhúss	Samkomuhúsið/2146913	99.282
1311200	55560	Húsasmíði	Samkomuhúsið/2146913	281.849
1311200	55565	Gólfefni	Samkomuhúsið/2146913	3.239.640
1311200	55570	Pípulögn	Samkomuhúsið/2146913	474.832
1311200	55610	Viðhald loftræstikerfis	Samkomuhúsið/2146913	118.113
1311200	55614	Viðhald brunaviðvörðunarkerfa og neyðarl.	Samkomuhúsið/2146913	256.707
1311200	55616	Viðhald sprinklerskerfis	Samkomuhúsið/2146913	109.086
1311200	55622	Viðhald lyftu	Samkomuhúsið/2146913	167.861
1311200	55626	Viðhald hússtjórnarkerfis	Samkomuhúsið/2146913	73.468
1311200	55650	Málun og múrvíðgerðir utanhúss	Samkomuhúsið/2146913	739.133
1311200	55655	Gluggar og gler	Samkomuhúsið/2146913	41.183
1311200	55657	Útilýsing	Samkomuhúsið/2146913	1.506.227
1311200	55667	Förgun	Samkomuhúsið/2146913	9.380
1311200	55690	Annað viðhald lóðar	Samkomuhúsið/2146913	248.140
1311200	56110	Fasteignagjöld	Samkomuhúsið/2146913	5.414.621
1311200	88610	Afskriftir fasteigna	Samkomuhúsið/2146913	4.033.022
<b>1311200</b>			<b>Samkomuhúsið/2146913</b>	<b>-16.793.269</b>
1311200	40750	Útleiga eigin stofnana mf (án vsk)	Deiglan/2148119	-8.698.029
1311200	54710	Húsatryggingar	Deiglan/2148119	80.991
1311200	54715	Húseigendatrygging	Deiglan/2148119	25.891
1311200	55550	Málun innanhúss	Deiglan/2148119	47.734
1311200	55656	Útihurðir	Deiglan/2148119	994.620
1311200	56110	Fasteignagjöld	Deiglan/2148119	822.324



## Rekstur bygginga Fasteigna Akureyrarbæjar 2023

Hagnaðarstöð	Tegund	Heiti tegundar	Heiti byggingar	Upphæð
1311200	88610	Afskriftir fasteigna	Deiglan/2148119	1.165.653
<b>1311200</b>			<b>Deiglan/2148119</b>	<b>-5.560.816</b>
1311200	40750	Útleiga eigin stofnana mf (án vsk)	Gestavinnustofa íbúð/2148119	-1.167.875
1311200	54710	Húsatryggingar	Gestavinnustofa íbúð/2148119	49.639
1311200	54715	Húseigendatrygging	Gestavinnustofa íbúð/2148119	15.869
1311200	56110	Fasteignagjöld	Gestavinnustofa íbúð/2148119	504.006
1311200	88610	Afskriftir fasteigna	Gestavinnustofa íbúð/2148119	188.166
<b>1311200</b>			<b>Gestavinnustofa íbúð/2148119</b>	<b>-410.195</b>
1311200	40750	Útleiga eigin stofnana mf (án vsk)	Ketilhús/2148127	-17.911.028
1311200	54710	Húsatryggingar	Ketilhús/2148127	962.214
1311200	54715	Húseigendatrygging	Ketilhús/2148127	174.364
1311200	55570	Pípulögn	Ketilhús/2148127	279.501
1311200	55575	Raflögn	Ketilhús/2148127	333.865
1311200	55622	Viðhald lyftu	Ketilhús/2148127	119.271
1311200	56110	Fasteignagjöld	Ketilhús/2148127	2.746.245
1311200	88610	Afskriftir fasteigna	Ketilhús/2148127	2.226.415
<b>1311200</b>			<b>Ketilhús/2148127</b>	<b>-11.069.153</b>
1311200	40750	Útleiga eigin stofnana mf (án vsk)	Listasafn o.fl Kaupvangsstræti 12/2148128	-87.651.571
1311200	40755	Útleiga búnaðar eigin stofnana mf. án vsk	Listasafn o.fl Kaupvangsstræti 12/2148128	-6.466.973
1311200	54675	Vélavinna	Listasafn o.fl Kaupvangsstræti 12/2148128	1.527
1311200	55530	Önnur sérfræðipjónusta (endurgr vsk)	Listasafn o.fl Kaupvangsstræti 12/2148128	28.336
1311200	55555	Innréttingar	Listasafn o.fl Kaupvangsstræti 12/2148128	474.903
1311200	55565	Gólfefni	Listasafn o.fl Kaupvangsstræti 12/2148128	473.680
1311200	55570	Pípulögn	Listasafn o.fl Kaupvangsstræti 12/2148128	301.010
1311200	55575	Raflögn	Listasafn o.fl Kaupvangsstræti 12/2148128	1.769.182
1311200	55597	Ræsting húsnæðis vegna viðhalds	Listasafn o.fl Kaupvangsstræti 12/2148128	36.250
1311200	55610	Viðhald loftræstikerfis	Listasafn o.fl Kaupvangsstræti 12/2148128	378.545
1311200	55614	Viðhald brunaviðvörðunarkerfa og neyðarl.	Listasafn o.fl Kaupvangsstræti 12/2148128	247.610
1311200	55622	Viðhald lyftu	Listasafn o.fl Kaupvangsstræti 12/2148128	546.615
1311200	55626	Viðhald hústjórnerkis	Listasafn o.fl Kaupvangsstræti 12/2148128	190.827
1311200	55633	Viðhald eldhústækja	Listasafn o.fl Kaupvangsstræti 12/2148128	2.050.400
1311200	55650	Málun og múrviðgerðir utanhúss	Listasafn o.fl Kaupvangsstræti 12/2148128	153.510
1311200	55656	Útihurðir	Listasafn o.fl Kaupvangsstræti 12/2148128	476.663
1311200	55667	Förgun	Listasafn o.fl Kaupvangsstræti 12/2148128	2.202
1311200	55670	Sláttur og hirðing	Listasafn o.fl Kaupvangsstræti 12/2148128	139.164
1311200	55687	Viðhald dren- og frárennslskerfa	Listasafn o.fl Kaupvangsstræti 12/2148128	217.171
1311200	88610	Afskriftir fasteigna	Listasafn o.fl Kaupvangsstræti 12/2148128	23.055.130
<b>1311200</b>			<b>Listasafn o.fl Kaupvangsstræti 12/2148128</b>	<b>-63.575.819</b>
1311200	40750	Útleiga eigin stofnana mf (án vsk)	Holt safn Hrísey/2156249	-3.427.449
1311200	54710	Húsatryggingar	Holt safn Hrísey/2156249	41.185
1311200	54715	Húseigendatrygging	Holt safn Hrísey/2156249	27.501
1311200	55670	Sláttur og hirðing	Holt safn Hrísey/2156249	44.392
1311200	56110	Fasteignagjöld	Holt safn Hrísey/2156249	200.375
<b>1311200</b>			<b>Holt safn Hrísey/2156249</b>	<b>-3.113.996</b>
1311200	40750	Útleiga eigin stofnana mf (án vsk)	Hákarlasafnið Hrísey/2156311	-4.604.572
1311200	54710	Húsatryggingar	Hákarlasafnið Hrísey/2156311	34.255
1311200	54715	Húseigendatrygging	Hákarlasafnið Hrísey/2156311	26.396
1311200	55614	Viðhald brunaviðvörðunarkerfa og neyðarl.	Hákarlasafnið Hrísey/2156311	25.378
1311200	55657	Útilýsing	Hákarlasafnið Hrísey/2156311	179.249
1311200	55670	Sláttur og hirðing	Hákarlasafnið Hrísey/2156311	96.411
1311200	56110	Fasteignagjöld	Hákarlasafnið Hrísey/2156311	157.810
<b>1311200</b>			<b>Hákarlasafnið Hrísey/2156311</b>	<b>-4.085.073</b>
<b>1311200</b>			<b>Meningarhúsnæði samtals</b>	<b>-375.117.348</b>
1311300	40750	Útleiga eigin stofnana mf (án vsk)	Hjólabettagarður	-536.791
1311300	54114	Vöru- og sendibíreiðar	Hjólabettagarður	8.539
1311300	54670	Vinnulaun mf	Hjólabettagarður	10.323
1311300	55624	Viðhald myndavélakerfa	Hjólabettagarður	65.879
1311300	88610	Afskriftir fasteigna	Hjólabettagarður	332.958
<b>1311300</b>			<b>Hjólabettagarður</b>	<b>-119.092</b>
1311300	40750	Útleiga eigin stofnana mf (án vsk)	Steinnes/2152282	-4.447.730
1311300	54710	Húsatryggingar	Steinnes/2152282	79.930
1311300	54715	Húseigendatrygging	Steinnes/2152282	33.679
1311300	55550	Málun innanhúss	Steinnes/2152282	124.340
1311300	55565	Gólfefni	Steinnes/2152282	608.928
1311300	55570	Pípulögn	Steinnes/2152282	137.252
1311300	55575	Raflögn	Steinnes/2152282	20.522
1311300	55650	Málun og múrviðgerðir utanhúss	Steinnes/2152282	1.057.739
1311300	55667	Förgun	Steinnes/2152282	13.600
1311300	55670	Sláttur og hirðing	Steinnes/2152282	286.080
1311300	56110	Fasteignagjöld	Steinnes/2152282	539.438
1311300	59390	Önnur framlög	Steinnes/2152282	1.546.222
<b>1311300</b>			<b>Steinnes/2152282</b>	<b>0</b>
1311300	40750	Útleiga eigin stofnana mf (án vsk)	Íþróttamiðstöð Giljaskóla	-134.983.948
1311300	40755	Útleiga búnaðar eigin stofnana mf. án vsk	Íþróttamiðstöð Giljaskóla	-1.862.123
1311300	54670	Vinnulaun mf	Íþróttamiðstöð Giljaskóla	7.041
1311300	54671	Vinnulaun unglinga mf (án vsk)	Íþróttamiðstöð Giljaskóla	2.720
1311300	54675	Vélavinna	Íþróttamiðstöð Giljaskóla	1.110
1311300	54710	Húsatryggingar	Íþróttamiðstöð Giljaskóla	1.160.735

## Rekstur bygginga Fasteigna Akureyrarbæjar 2023

Hagnaðarstöð	Tegund	Heiti tegundar	Heiti byggingar	Upphæð
1311300	54715	Húseigendatrygging	Íþróttamiðstöð Giljaskóla	193.419
1311300	55110	Undirbúningskostnaður	Íþróttamiðstöð Giljaskóla	76.665
1311300	55510	Hönnun vegna viðhaldsverke. endurgr. vsk	Íþróttamiðstöð Giljaskóla	31.893
1311300	55530	Önnur sérfræðipjónusta (endurgr vsk)	Íþróttamiðstöð Giljaskóla	263.344
1311300	55550	Málun innanhúss	Íþróttamiðstöð Giljaskóla	1.191.230
1311300	55560	Húasmiði	Íþróttamiðstöð Giljaskóla	10.698.903
1311300	55570	Pípulögn	Íþróttamiðstöð Giljaskóla	1.328.691
1311300	55575	Raflögn	Íþróttamiðstöð Giljaskóla	1.528.591
1311300	55580	Múrverk	Íþróttamiðstöð Giljaskóla	288.942
1311300	55610	Viðhald loftræstikerfis	Íþróttamiðstöð Giljaskóla	184.396
1311300	55614	Viðhald brunaviðvörunarkerfa og neyðarl.	Íþróttamiðstöð Giljaskóla	123.912
1311300	55622	Viðhald lyftu	Íþróttamiðstöð Giljaskóla	248.396
1311300	55626	Viðhald hússtjórnarkerfis	Íþróttamiðstöð Giljaskóla	1.049.536
1311300	55632	Viðhald véla, tækja og búnaðar	Íþróttamiðstöð Giljaskóla	994.740
1311300	55635	Viðhald snjóbræðslu-, kæli- og frystikerfa	Íþróttamiðstöð Giljaskóla	65.844
1311300	55650	Málun og múrvíðgerðir utanhúss	Íþróttamiðstöð Giljaskóla	1.872.691
1311300	55656	Útihurðir	Íþróttamiðstöð Giljaskóla	205.127
1311300	55657	Útilýsing	Íþróttamiðstöð Giljaskóla	126.339
1311300	55665	Þak og þakkantar	Íþróttamiðstöð Giljaskóla	21.197
1311300	55667	Förgun	Íþróttamiðstöð Giljaskóla	42.005
1311300	55685	Viðhald stíga og stæða	Íþróttamiðstöð Giljaskóla	300.943
1311300	55687	Viðhald dren- og frárennsliskerfa	Íþróttamiðstöð Giljaskóla	16.609.383
1311300	55690	Annað viðhald lóðar	Íþróttamiðstöð Giljaskóla	1.182.462
1311300	56110	Fasteignagjöld	Íþróttamiðstöð Giljaskóla	11.856.873
1311300	88610	Afskriftir fasteigna	Íþróttamiðstöð Giljaskóla	23.081.865
<b>1311300</b>			<b>Íþróttamiðstöð Giljaskóla</b>	<b>-62.107.079</b>
1311300	40750	Útleiga eigin stofnana mf (án vsk)	Þórsvæði - stúka	-123.653.962
1311300	40755	Útleiga búnaðar eigin stofnana mf. án vsk	Þórsvæði - stúka	-3.387.471
1311300	54710	Húsatryggingar	Þórsvæði - stúka	616.399
1311300	54715	Húseigendatrygging	Þórsvæði - stúka	111.665
1311300	55510	Hönnun vegna viðhaldsverke. endurgr. vsk	Þórsvæði - stúka	1.688.118
1311300	55550	Málun innanhúss	Þórsvæði - stúka	305.950
1311300	55575	Raflögn	Þórsvæði - stúka	517.462
1311300	55610	Viðhald loftræstikerfis	Þórsvæði - stúka	48.110
1311300	55614	Viðhald brunaviðvörunarkerfa og neyðarl.	Þórsvæði - stúka	282.158
1311300	55622	Viðhald lyftu	Þórsvæði - stúka	304.624
1311300	55632	Viðhald véla, tækja og búnaðar	Þórsvæði - stúka	40.636
1311300	55635	Viðhald snjóbræðslu-, kæli- og frystikerfa	Þórsvæði - stúka	45.318
1311300	55650	Málun og múrvíðgerðir utanhúss	Þórsvæði - stúka	706.527
1311300	55655	Gluggar og gler	Þórsvæði - stúka	49.075
1311300	55656	Útihurðir	Þórsvæði - stúka	35.712
1311300	55670	Sláttur og hirðing	Þórsvæði - stúka	175.371
1311300	55690	Annað viðhald lóðar	Þórsvæði - stúka	67.673
1311300	56110	Fasteignagjöld	Þórsvæði - stúka	10.525.795
1311300	88610	Afskriftir fasteigna	Þórsvæði - stúka	10.152.069
<b>1311300</b>			<b>Þórsvæði - stúka</b>	<b>-101.368.771</b>
1311300	40750	Útleiga eigin stofnana mf (án vsk)	KA- völlum	-73.092.557
1311300	40755	Útleiga búnaðar eigin stofnana mf. án vsk	KA- völlum	-22.964.531
1311300	55110	Undirbúningskostnaður	KA- völlum	271.373
1311300	88610	Afskriftir fasteigna	KA- völlum	10.247.518
<b>1311300</b>			<b>KA- völlum</b>	<b>-85.538.197</b>
1311300	40750	Útleiga eigin stofnana mf (án vsk)	Sundlaug Grímsey / 2155520	-14.494.126
1311300	54710	Húsatryggingar	Sundlaug Grímsey / 2155520	119.542
1311300	54715	Húseigendatrygging	Sundlaug Grímsey / 2155520	39.994
1311300	55530	Önnur sérfræðipjónusta (endurgr vsk)	Sundlaug Grímsey / 2155520	166.728
1311300	55555	Innréttingar	Sundlaug Grímsey / 2155520	9.639
1311300	55575	Raflögn	Sundlaug Grímsey / 2155520	36.064
1311300	55610	Viðhald loftræstikerfis	Sundlaug Grímsey / 2155520	76.820
1311300	55614	Viðhald brunaviðvörunarkerfa og neyðarl.	Sundlaug Grímsey / 2155520	12.945
1311300	55632	Viðhald véla, tækja og búnaðar	Sundlaug Grímsey / 2155520	284.547
1311300	55650	Málun og múrvíðgerðir utanhúss	Sundlaug Grímsey / 2155520	466.552
1311300	55690	Annað viðhald lóðar	Sundlaug Grímsey / 2155520	396.504
1311300	56110	Fasteignagjöld	Sundlaug Grímsey / 2155520	597.221
1311300	88610	Afskriftir fasteigna	Sundlaug Grímsey / 2155520	1.412.970
<b>1311300</b>			<b>Sundlaug Grímsey / 2155520</b>	<b>-10.874.600</b>
1311300	88610	Afskriftir fasteigna	Þórsvæði - aðalvöllum	15.992.585
<b>1311300</b>			<b>Þórsvæði - aðalvöllum</b>	<b>15.992.585</b>
1311300	40750	Útleiga eigin stofnana mf (án vsk)	Reiðhöllin/2305329	-16.216.315
1311300	54710	Húsatryggingar	Reiðhöllin/2305329	523.595
1311300	54715	Húseigendatrygging	Reiðhöllin/2305329	104.408
1311300	55510	Hönnun vegna viðhaldsverke. endurgr. vsk	Reiðhöllin/2305329	227.415
1311300	55550	Málun innanhúss	Reiðhöllin/2305329	109.738
1311300	55555	Innréttingar	Reiðhöllin/2305329	275.901
1311300	55575	Raflögn	Reiðhöllin/2305329	545.075
1311300	55585	Blikksmiði	Reiðhöllin/2305329	356.480
1311300	55610	Viðhald loftræstikerfis	Reiðhöllin/2305329	25.565
1311300	55614	Viðhald brunaviðvörunarkerfa og neyðarl.	Reiðhöllin/2305329	70.004
1311300	55622	Viðhald lyftu	Reiðhöllin/2305329	120.209

## Rekstur bygginga Fasteigna Akureyrarbæjar 2023

Hagnaðarstöð	Tegund	Heiti tegundar	Heiti byggingar	Upphæð
1311300	55633	Viðhald eldhústækja	Reiðhöllin/2305329	23.627
1311300	55635	Viðhald snjóbræðslu-, kæli- og frystikerfa	Reiðhöllin/2305329	17.910
1311300	55657	Útílysing	Reiðhöllin/2305329	1.322.552
1311300	55665	Þak og þakkantar	Reiðhöllin/2305329	259.317
1311300	55687	Viðhald dren- og frárennslikerfa	Reiðhöllin/2305329	82.936
1311300	55690	Annað viðhald lóðar	Reiðhöllin/2305329	1.251.000
1311300	56110	Fasteignagjöld	Reiðhöllin/2305329	7.136.105
1311300	88610	Afskriftir fasteigna	Reiðhöllin/2305329	339.100
<b>1311300</b>			<b>Reiðhöllin/2305329</b>	<b>-3.425.377</b>
1311300	40750	Útleiga eigin stofnana mf (án vsk)	Þórunnarstræti 99 kjallari/2152027	-8.488.073
1311300	40990	Aðrar tekjur (án vsk)	Þórunnarstræti 99 kjallari/2152027	-51.989
1311300	52530	Heitt vatn	Þórunnarstræti 99 kjallari/2152027	56.345
1311300	54710	Húsatryggingar	Þórunnarstræti 99 kjallari/2152027	102.635
1311300	54715	Húseigendatrygging	Þórunnarstræti 99 kjallari/2152027	23.480
1311300	55320	Byggingargjöld	Þórunnarstræti 99 kjallari/2152027	-5.441
1311300	55555	Innréttingar	Þórunnarstræti 99 kjallari/2152027	49.451
1311300	55575	Raflögn	Þórunnarstræti 99 kjallari/2152027	12.503
1311300	55592	Rafmagn vegna viðhalds	Þórunnarstræti 99 kjallari/2152027	143.084
1311300	55593	Heitt vatn vegna viðhalds	Þórunnarstræti 99 kjallari/2152027	290.737
1311300	55622	Viðhald lyftu	Þórunnarstræti 99 kjallari/2152027	77.461
1311300	55656	Útihurðir	Þórunnarstræti 99 kjallari/2152027	23.012
1311300	55670	Sláttur og hirðing	Þórunnarstræti 99 kjallari/2152027	51.377
1311300	56110	Fasteignagjöld	Þórunnarstræti 99 kjallari/2152027	1.108.691
1311300	88610	Afskriftir fasteigna	Þórunnarstræti 99 kjallari/2152027	3.147.158
<b>1311300</b>			<b>Þórunnarstræti 99 kjallari/2152027</b>	<b>-3.459.569</b>
1311300	40750	Útleiga eigin stofnana mf (án vsk)	Íþróttahús Naustaskóla	-45.533.399
1311300	40755	Útleiga búnaðar eigin stofnana mf. án vsk	Íþróttahús Naustaskóla	-2.546.895
1311300	54710	Húsatryggingar	Íþróttahús Naustaskóla	389.741
1311300	54715	Húseigendatrygging	Íþróttahús Naustaskóla	65.901
1311300	55550	Málun innanhúss	Íþróttahús Naustaskóla	0
1311300	55555	Innréttingar	Íþróttahús Naustaskóla	46.913
1311300	55610	Viðhald loftræstikerfis	Íþróttahús Naustaskóla	81.057
1311300	55622	Viðhald lyftu	Íþróttahús Naustaskóla	135.929
1311300	55687	Viðhald dren- og frárennslikerfa	Íþróttahús Naustaskóla	124.404
1311300	56110	Fasteignagjöld	Íþróttahús Naustaskóla	4.371.443
1311300	88610	Afskriftir fasteigna	Íþróttahús Naustaskóla	125.062
<b>1311300</b>			<b>Íþróttahús Naustaskóla</b>	<b>-42.739.844</b>
1311300	40750	Útleiga eigin stofnana mf (án vsk)	Rósenborg möguleikamiðstöð/2146003	-17.405.041
1311300	40865	Endurgreiðslur	Rósenborg möguleikamiðstöð/2146003	-1.088.861
1311300	54114	Vöru- og sendibifreiðar	Rósenborg möguleikamiðstöð/2146003	7.085
1311300	54670	Vinnulaun mf	Rósenborg möguleikamiðstöð/2146003	33.166
1311300	54671	Vinnulaun unglíngja mf (án vsk)	Rósenborg möguleikamiðstöð/2146003	14.108
1311300	54675	VélaVinna	Rósenborg möguleikamiðstöð/2146003	56.107
1311300	54710	Húsatryggingar	Rósenborg möguleikamiðstöð/2146003	380.115
1311300	54715	Húseigendatrygging	Rósenborg möguleikamiðstöð/2146003	81.533
1311300	55110	Undirbúningskostnaður	Rósenborg möguleikamiðstöð/2146003	-254.440
1311300	55550	Málun innanhúss	Rósenborg möguleikamiðstöð/2146003	531.737
1311300	55555	Innréttingar	Rósenborg möguleikamiðstöð/2146003	312.032
1311300	55560	Húsasmíði	Rósenborg möguleikamiðstöð/2146003	31.042.804
1311300	55565	Gólfefni	Rósenborg möguleikamiðstöð/2146003	910.615
1311300	55570	Pípulögn	Rósenborg möguleikamiðstöð/2146003	3.521.328
1311300	55575	Raflögn	Rósenborg möguleikamiðstöð/2146003	5.049.789
1311300	55580	Múrverk	Rósenborg möguleikamiðstöð/2146003	1.273.541
1311300	55583	Stálsmiði	Rósenborg möguleikamiðstöð/2146003	313.744
1311300	55585	Blikksmiði	Rósenborg möguleikamiðstöð/2146003	12.614
1311300	55588	Múrbrot	Rósenborg möguleikamiðstöð/2146003	271.078
1311300	55597	Ræsting húsnæðis vegna viðhalds	Rósenborg möguleikamiðstöð/2146003	163.490
1311300	55610	Viðhald loftræstikerfis	Rósenborg möguleikamiðstöð/2146003	239.831
1311300	55614	Viðhald brunaviðvörðunarkerfa og neyðarl.	Rósenborg möguleikamiðstöð/2146003	202.985
1311300	55622	Viðhald lyftu	Rósenborg möguleikamiðstöð/2146003	215.973
1311300	55624	Viðhald myndavélakerfa	Rósenborg möguleikamiðstöð/2146003	1.328.186
1311300	55626	Viðhald hústjórnerkerfis	Rósenborg möguleikamiðstöð/2146003	31.101
1311300	55635	Viðhald snjóbræðslu-, kæli- og frystikerfa	Rósenborg möguleikamiðstöð/2146003	3.607.259
1311300	55655	Gluggar og gler	Rósenborg möguleikamiðstöð/2146003	344.310
1311300	55665	Þak og þakkantar	Rósenborg möguleikamiðstöð/2146003	419.189
1311300	55667	Förgun	Rósenborg möguleikamiðstöð/2146003	119.020
1311300	55670	Sláttur og hirðing	Rósenborg möguleikamiðstöð/2146003	305.488
1311300	55687	Viðhald dren- og frárennslikerfa	Rósenborg möguleikamiðstöð/2146003	21.767.663
1311300	55690	Annað viðhald lóðar	Rósenborg möguleikamiðstöð/2146003	40.626
1311300	55750	Malbik	Rósenborg möguleikamiðstöð/2146003	2.017.505
1311300	56110	Fasteignagjöld	Rósenborg möguleikamiðstöð/2146003	4.651.941
1311300	88610	Afskriftir fasteigna	Rósenborg möguleikamiðstöð/2146003	2.677.444
<b>1311300</b>			<b>Rósenborg möguleikamiðstöð/2146003</b>	<b>63.195.065</b>
1311300	40750	Útleiga eigin stofnana mf (án vsk)	Síðuskólí íþróttahús/2145529	-55.757.945
1311300	40755	Útleiga búnaðar eigin stofnana mf. án vsk	Síðuskólí íþróttahús/2145529	-924.253
1311300	54710	Húsatryggingar	Síðuskólí íþróttahús/2145529	523.915
1311300	54715	Húseigendatrygging	Síðuskólí íþróttahús/2145529	87.710
1311300	55510	Hönnun vegna viðhaldsverke. endurgr. vsk	Síðuskólí íþróttahús/2145529	75.072

## Rekstur bygginga Fasteigna Akureyrarbæjar 2023

Hagnaðarstöð	Tegund	Heiti tegundar	Heiti byggingar	Upphæð
1311300	55555	Innréttingar	Síðuskóli íþróttahús/2145529	104.251
1311300	55560	Húsasmíði	Síðuskóli íþróttahús/2145529	31.382
1311300	55565	Gólfefni	Síðuskóli íþróttahús/2145529	1.140.054
1311300	55570	Pípulögn	Síðuskóli íþróttahús/2145529	229.558
1311300	55575	Raflögn	Síðuskóli íþróttahús/2145529	5.818.666
1311300	55583	Stálsmiði	Síðuskóli íþróttahús/2145529	33.112
1311300	55610	Viðhald loftræstikerfis	Síðuskóli íþróttahús/2145529	767.749
1311300	55614	Viðhald brunaviðvörunarkerfa og neyðarl.	Síðuskóli íþróttahús/2145529	34.772
1311300	55622	Viðhald lyftu	Síðuskóli íþróttahús/2145529	286.302
1311300	55626	Viðhald hússtjórnarkerfis	Síðuskóli íþróttahús/2145529	929.496
1311300	55655	Gluggar og gler	Síðuskóli íþróttahús/2145529	197.688
1311300	55656	Útihurðir	Síðuskóli íþróttahús/2145529	173.122
1311300	55685	Viðhald stíga og stæða	Síðuskóli íþróttahús/2145529	38.444
1311300	56110	Fasteignagjöld	Síðuskóli íþróttahús/2145529	5.931.144
1311300	88610	Afskrifir fasteigna	Síðuskóli íþróttahús/2145529	3.949.966
<b>1311300</b>			<b>Síðuskóli íþróttahús/2145529</b>	<b>-36.329.795</b>
1311300	40750	Útleiga eigin stofnana mf (án vsk)	Íþróttahús við Dalsbraut KA/2145560	-83.615.786
1311300	40755	Útleiga búnaðar eigin stofnana mf. án vsk	Íþróttahús við Dalsbraut KA/2145560	-4.281.112
1311300	54710	Húsatryggingar	Íþróttahús við Dalsbraut KA/2145560	980.254
1311300	54715	Húseigendatrygging	Íþróttahús við Dalsbraut KA/2145560	177.209
1311300	55510	Hönnun vegna viðhaldsverke. endurgr. vsk	Íþróttahús við Dalsbraut KA/2145560	824.796
1311300	55530	Önnur sérfræðipjónusta (endurgr vsk)	Íþróttahús við Dalsbraut KA/2145560	417.887
1311300	55550	Málun innanhúss	Íþróttahús við Dalsbraut KA/2145560	305.105
1311300	55555	Innréttingar	Íþróttahús við Dalsbraut KA/2145560	551.527
1311300	55560	Húsasmíði	Íþróttahús við Dalsbraut KA/2145560	480.124
1311300	55570	Pípulögn	Íþróttahús við Dalsbraut KA/2145560	328.876
1311300	55575	Raflögn	Íþróttahús við Dalsbraut KA/2145560	1.225.222
1311300	55590	Annað viðhald innanhúss	Íþróttahús við Dalsbraut KA/2145560	35.924
1311300	55597	Ræsting húsnæðis vegna viðhalds	Íþróttahús við Dalsbraut KA/2145560	213.419
1311300	55610	Viðhald loftræstikerfis	Íþróttahús við Dalsbraut KA/2145560	181.451
1311300	55614	Viðhald brunaviðvörunarkerfa og neyðarl.	Íþróttahús við Dalsbraut KA/2145560	651.329
1311300	55622	Viðhald lyftu	Íþróttahús við Dalsbraut KA/2145560	255.654
1311300	55635	Viðhald snjóbræðslu-, kæli- og frystikerfa	Íþróttahús við Dalsbraut KA/2145560	62.500
1311300	55655	Gluggar og gler	Íþróttahús við Dalsbraut KA/2145560	89.713
1311300	55656	Útihurðir	Íþróttahús við Dalsbraut KA/2145560	24.428
1311300	55657	Útilýsing	Íþróttahús við Dalsbraut KA/2145560	26.728
1311300	55665	Þak og þakkantar	Íþróttahús við Dalsbraut KA/2145560	96.000
1311300	55670	Sláttur og hirðing	Íþróttahús við Dalsbraut KA/2145560	42.300
1311300	55685	Viðhald stíga og stæða	Íþróttahús við Dalsbraut KA/2145560	101.320
1311300	55687	Viðhald dren- og frárennslskerfa	Íþróttahús við Dalsbraut KA/2145560	252.810
1311300	55690	Annað viðhald lóðar	Íþróttahús við Dalsbraut KA/2145560	117.982
1311300	56110	Fasteignagjöld	Íþróttahús við Dalsbraut KA/2145560	8.185.779
1311300	88610	Afskrifir fasteigna	Íþróttahús við Dalsbraut KA/2145560	14.673.954
<b>1311300</b>			<b>Íþróttahús við Dalsbraut KA/2145560</b>	<b>-57.594.607</b>
1311300	40750	Útleiga eigin stofnana mf (án vsk)	Akureyrarvöllur/2147663	-10.822.469
1311300	54114	Vöru- og sendibifreiðar	Akureyrarvöllur/2147663	3.490
1311300	54670	Vinnulaun mf	Akureyrarvöllur/2147663	5.633
1311300	54675	VélaVinna	Akureyrarvöllur/2147663	440
1311300	54710	Húsatryggingar	Akureyrarvöllur/2147663	335.304
1311300	54715	Húseigendatrygging	Akureyrarvöllur/2147663	74.390
1311300	55510	Hönnun vegna viðhaldsverke. endurgr. vsk	Akureyrarvöllur/2147663	47.740
1311300	55530	Önnur sérfræðipjónusta (endurgr vsk)	Akureyrarvöllur/2147663	9.108
1311300	55570	Pípulögn	Akureyrarvöllur/2147663	157.410
1311300	55614	Viðhald brunaviðvörunarkerfa og neyðarl.	Akureyrarvöllur/2147663	52.980
1311300	55655	Gluggar og gler	Akureyrarvöllur/2147663	233.786
1311300	55665	Þak og þakkantar	Akureyrarvöllur/2147663	37.988
1311300	55670	Sláttur og hirðing	Akureyrarvöllur/2147663	84.071
1311300	56110	Fasteignagjöld	Akureyrarvöllur/2147663	2.956.435
1311300	88610	Afskrifir fasteigna	Akureyrarvöllur/2147663	1.927.682
<b>1311300</b>			<b>Akureyrarvöllur/2147663</b>	<b>-4.896.012</b>
1311300	40750	Útleiga eigin stofnana mf (án vsk)	Glerárskóli íþróttahús/2148027	-44.659.468
1311300	40755	Útleiga búnaðar eigin stofnana mf. án vsk	Glerárskóli íþróttahús/2148027	-2.270.474
1311300	54710	Húsatryggingar	Glerárskóli íþróttahús/2148027	372.103
1311300	54715	Húseigendatrygging	Glerárskóli íþróttahús/2148027	14.041
1311300	55530	Önnur sérfræðipjónusta (endurgr vsk)	Glerárskóli íþróttahús/2148027	47.740
1311300	55550	Málun innanhúss	Glerárskóli íþróttahús/2148027	343.650
1311300	55555	Innréttingar	Glerárskóli íþróttahús/2148027	36.001
1311300	55560	Húsasmíði	Glerárskóli íþróttahús/2148027	657.556
1311300	55565	Gólfefni	Glerárskóli íþróttahús/2148027	958.061
1311300	55570	Pípulögn	Glerárskóli íþróttahús/2148027	157.049
1311300	55575	Raflögn	Glerárskóli íþróttahús/2148027	818.755
1311300	55588	Múrbot	Glerárskóli íþróttahús/2148027	121.500
1311300	55610	Viðhald loftræstikerfis	Glerárskóli íþróttahús/2148027	116.917
1311300	55614	Viðhald brunaviðvörunarkerfa og neyðarl	Glerárskóli íþróttahús/2148027	134.300
1311300	55624	Viðhald myndavélakerfa	Glerárskóli íþróttahús/2148027	335.980
1311300	55632	Viðhald véla, tækja og búnaðar	Glerárskóli íþróttahús/2148027	3.957
1311300	55657	Útilýsing	Glerárskóli íþróttahús/2148027	3.531
1311300	55665	Þak og þakkantar	Glerárskóli íþróttahús/2148027	190.261

## Rekstur bygginga Fasteigna Akureyrarbæjar 2023

Hagnaðarstöð	Tegund	Heiti tegundar	Heiti byggingar	Upphæð
1311300	56110	Fasteignagjöld	Glerárskóli íþróttahús/2148027	4.944.516
1311300	88610	Afskriftir fasteigna	Glerárskóli íþróttahús/2148027	9.810.466
<b>1311300</b>			<b>Glerárskóli íþróttahús/2148027</b>	<b>-27.863.558</b>
1311300	40750	Útleiga eigin stofnana mf (án vsk)	Glerárskóli sundlaug/2148027	-27.190.873
1311300	40865	Endurgreiðslur	Glerárskóli sundlaug/2148027	-49.953
1311300	54710	Húsatryggingar	Glerárskóli sundlaug/2148027	240.997
1311300	54715	Húseigendatrygging	Glerárskóli sundlaug/2148027	8.799
1311300	55530	Önnur sérfræðipjónusta (endurgr vsk)	Glerárskóli sundlaug/2148027	46.738
1311300	55550	Málun innanhúss	Glerárskóli sundlaug/2148027	2.078.456
1311300	55555	Innréttingar	Glerárskóli sundlaug/2148027	891.701
1311300	55560	Húsasmiði	Glerárskóli sundlaug/2148027	560.922
1311300	55565	Gólfefni	Glerárskóli sundlaug/2148027	6.529.284
1311300	55570	Pípulögn	Glerárskóli sundlaug/2148027	1.578.273
1311300	55575	Raflögn	Glerárskóli sundlaug/2148027	926.368
1311300	55580	Múrverk	Glerárskóli sundlaug/2148027	6.384.309
1311300	55583	Stálsmiði	Glerárskóli sundlaug/2148027	174.429
1311300	55585	Blikksmiði	Glerárskóli sundlaug/2148027	277.165
1311300	55588	Múrbrot	Glerárskóli sundlaug/2148027	1.671.007
1311300	55590	Annað viðhald innanhúss	Glerárskóli sundlaug/2148027	1.130.843
1311300	55610	Viðhald loftæstikerfis	Glerárskóli sundlaug/2148027	725.673
1311300	55614	Viðhald brunaviðvörðunarkerfa og neyðarl.	Glerárskóli sundlaug/2148027	61.006
1311300	55632	Viðhald véla, tækja og búnaðar	Glerárskóli sundlaug/2148027	1.983.832
1311300	55650	Málun og múrviðgerðir utanhúss	Glerárskóli sundlaug/2148027	3.594.650
1311300	55655	Gluggar og gler	Glerárskóli sundlaug/2148027	259.650
1311300	55656	Útihurðir	Glerárskóli sundlaug/2148027	2.118.261
1311300	55657	Útílysing	Glerárskóli sundlaug/2148027	653.230
1311300	55665	Þak og þakkantar	Glerárskóli sundlaug/2148027	329.613
1311300	55667	Förgun	Glerárskóli sundlaug/2148027	52.174
1311300	55690	Annað viðhald lóðar	Glerárskóli sundlaug/2148027	7.541
1311300	56110	Fasteignagjöld	Glerárskóli sundlaug/2148027	3.296.332
1311300	88610	Afskriftir fasteigna	Glerárskóli sundlaug/2148027	3.530.548
<b>1311300</b>			<b>Glerárskóli sundlaug/2148027</b>	<b>11.870.975</b>
1311300	40750	Útleiga eigin stofnana mf (án vsk)	Jaðar/2152272/2152273	-4.583.900
1311300	40755	Útleiga búnaðar eigin stofnana mf. án vsk	Jaðar/2152272/2152273	-2.972.863
1311300	54710	Húsatryggingar	Jaðar/2152272/2152273	60.313
1311300	54715	Húseigendatrygging	Jaðar/2152272/2152273	51.490
1311300	55575	Raflögn	Jaðar/2152272/2152273	190.409
1311300	56110	Fasteignagjöld	Jaðar/2152272/2152273	899.057
1311300	88610	Afskriftir fasteigna	Jaðar/2152272/2152273	480.623
<b>1311300</b>			<b>Jaðar/2152272/2152273</b>	<b>-5.874.871</b>
1311300	40750	Útleiga eigin stofnana mf (án vsk)	Íþróttahús Laugargötu/2148685	-10.299.968
1311300	54710	Húsatryggingar	Íþróttahús Laugargötu/2148685	108.086
1311300	54715	Húseigendatrygging	Íþróttahús Laugargötu/2148685	38.169
1311300	55510	Hönnun vegna viðhaldsverke. endurgr. vsk	Íþróttahús Laugargötu/2148685	186.572
1311300	55550	Málun innanhúss	Íþróttahús Laugargötu/2148685	51.842
1311300	55555	Innréttingar	Íþróttahús Laugargötu/2148685	46.750
1311300	55570	Pípulögn	Íþróttahús Laugargötu/2148685	32.922
1311300	55575	Raflögn	Íþróttahús Laugargötu/2148685	289.971
1311300	55614	Viðhald brunaviðvörðunarkerfa og neyðarl.	Íþróttahús Laugargötu/2148685	738.728
1311300	55657	Útílysing	Íþróttahús Laugargötu/2148685	256.527
1311300	56110	Fasteignagjöld	Íþróttahús Laugargötu/2148685	1.859.965
1311300	88610	Afskriftir fasteigna	Íþróttahús Laugargötu/2148685	5.534
<b>1311300</b>			<b>Íþróttahús Laugargötu/2148685</b>	<b>-6.684.903</b>
1311300	40750	Útleiga eigin stofnana mf (án vsk)	Boginn/2264556/2228859	-136.234.894
1311300	40755	Útleiga búnaðar eigin stofnana mf. án vsk	Boginn/2264556/2228859	-18.235.011
1311300	54114	Vöru- og sendibifreiðar	Boginn/2264556/2228859	8.355
1311300	54670	Vinnulaun mf	Boginn/2264556/2228859	27.534
1311300	54671	Vinnulaun unginga mf (án vsk)	Boginn/2264556/2228859	2.176
1311300	54675	Vélavinna	Boginn/2264556/2228859	6.686
1311300	54710	Húsatryggingar	Boginn/2264556/2228859	1.309.846
1311300	54715	Húseigendatrygging	Boginn/2264556/2228859	237.289
1311300	55510	Hönnun vegna viðhaldsverke. endurgr. vsk	Boginn/2264556/2228859	2.174.235
1311300	55530	Önnur sérfræðipjónusta (endurgr vsk)	Boginn/2264556/2228859	215.172
1311300	55555	Innréttingar	Boginn/2264556/2228859	1.073.553
1311300	55560	Húsasmiði	Boginn/2264556/2228859	227.039
1311300	55575	Raflögn	Boginn/2264556/2228859	4.090.943
1311300	55580	Múrverk	Boginn/2264556/2228859	430.749
1311300	55590	Annað viðhald innanhúss	Boginn/2264556/2228859	103.297
1311300	55610	Viðhald loftæstikerfis	Boginn/2264556/2228859	901.694
1311300	55614	Viðhald brunaviðvörðunarkerfa og neyðarl.	Boginn/2264556/2228859	5.300.854
1311300	55624	Viðhald myndavélakerfa	Boginn/2264556/2228859	3.129.333
1311300	55626	Viðhald hússtjórnarkerfis	Boginn/2264556/2228859	242.524
1311300	55632	Viðhald véla, tækja og búnaðar	Boginn/2264556/2228859	120.000
1311300	55635	Viðhald snjóbræðslu-, kæli- og frystikerfa	Boginn/2264556/2228859	32.922
1311300	55636	Viðhald gervigrass	Boginn/2264556/2228859	1.156.653
1311300	55638	Viðhald annarra kerfa	Boginn/2264556/2228859	25.550
1311300	55656	Útihurðir	Boginn/2264556/2228859	1.084.661
1311300	55657	Útílysing	Boginn/2264556/2228859	357.903

## Rekstur bygginga Fasteigna Akureyrarbæjar 2023

Hagnaðarstöð	Tegund	Heiti tegundar	Heiti byggingar	Upphæð
1311300	55667	Förgun	Boginn/2264556/2228859	81.566
1311300	55685	Viðhald stíga og stæða	Boginn/2264556/2228859	11.800.785
1311300	55687	Viðhald dren- og frárennsliskerfa	Boginn/2264556/2228859	331.744
1311300	56110	Fasteignagjöld	Boginn/2264556/2228859	23.772.270
1311300	88610	Afskriftir fasteigna	Boginn/2264556/2228859	15.402.672
<b>1311300</b>			<b>Boginn/2264556/2228859</b>	<b>-80.821.901</b>
1311300	40750	Útleiga eigin stofnana mf (án vsk)	Sundlaug Akureyrar/2151899	-214.633.067
1311300	40755	Útleiga búnaðar eigin stofnana mf. án vsk	Sundlaug Akureyrar/2151899	-4.160.451
1311300	40865	Endurgreiðslur	Sundlaug Akureyrar/2151899	-156.000
1311300	54114	Vöru- og sendibifreiðar	Sundlaug Akureyrar/2151899	1.058
1311300	54650	Snjómokstur, hálkueyðing, sópun (endurgr)	Sundlaug Akureyrar/2151899	179.302
1311300	54670	Vinnulaun mf	Sundlaug Akureyrar/2151899	2.728
1311300	54675	VélaVinna	Sundlaug Akureyrar/2151899	3.910
1311300	54710	Húsatryggingar	Sundlaug Akureyrar/2151899	963.456
1311300	54715	Húseigendatrygging	Sundlaug Akureyrar/2151899	171.845
1311300	55510	Hönnun vegna viðhaldsverke. endurgr. vsk	Sundlaug Akureyrar/2151899	281.911
1311300	55530	Önnur sérfræðipjónusta (endurgr vsk)	Sundlaug Akureyrar/2151899	1.279.350
1311300	55550	Málun innanhúss	Sundlaug Akureyrar/2151899	2.355.983
1311300	55555	Innréttingar	Sundlaug Akureyrar/2151899	1.390.462
1311300	55560	Húsasmíði	Sundlaug Akureyrar/2151899	530.327
1311300	55565	Gólfefni	Sundlaug Akureyrar/2151899	745.695
1311300	55570	Pípulögn	Sundlaug Akureyrar/2151899	6.061.490
1311300	55575	Raflögn	Sundlaug Akureyrar/2151899	4.053.124
1311300	55580	Múrverk	Sundlaug Akureyrar/2151899	2.263.546
1311300	55583	Stálsmiði	Sundlaug Akureyrar/2151899	348.114
1311300	55585	Blikksmiði	Sundlaug Akureyrar/2151899	140.759
1311300	55610	Viðhald loftræstikerfis	Sundlaug Akureyrar/2151899	3.417.641
1311300	55614	Viðhald brunaviðvörðunarkerfa og neyðarl.	Sundlaug Akureyrar/2151899	1.113.796
1311300	55622	Viðhald lyftu	Sundlaug Akureyrar/2151899	1.648.426
1311300	55624	Viðhald myndavélakerfa	Sundlaug Akureyrar/2151899	1.640.042
1311300	55626	Viðhald hússtjórnarkerfis	Sundlaug Akureyrar/2151899	262.733
1311300	55632	Viðhald véla, tækja og búnaðar	Sundlaug Akureyrar/2151899	14.272.059
1311300	55635	Viðhald snjóbræðslu-, kæli- og frystikerfa	Sundlaug Akureyrar/2151899	845.945
1311300	55638	Viðhald annarra kerfa	Sundlaug Akureyrar/2151899	21.180
1311300	55655	Gluggar og gler	Sundlaug Akureyrar/2151899	-214.792
1311300	55656	Útihurðir	Sundlaug Akureyrar/2151899	985.139
1311300	55657	Útilýsing	Sundlaug Akureyrar/2151899	313.069
1311300	55665	Þak og þakkantar	Sundlaug Akureyrar/2151899	80.051
1311300	55667	Förgun	Sundlaug Akureyrar/2151899	140.859
1311300	55670	Sláttur og hirðing	Sundlaug Akureyrar/2151899	1.520.442
1311300	55680	Viðhald leiktækja á lóð	Sundlaug Akureyrar/2151899	2.345.613
1311300	55685	Viðhald stíga og stæða	Sundlaug Akureyrar/2151899	230.431
1311300	55690	Annað viðhald lóðar	Sundlaug Akureyrar/2151899	758.733
1311300	56110	Fasteignagjöld	Sundlaug Akureyrar/2151899	12.253.165
1311300	88610	Afskriftir fasteigna	Sundlaug Akureyrar/2151899	48.757.752
<b>1311300</b>			<b>Sundlaug Akureyrar/2151899</b>	<b>-107.784.175</b>
1311300	40750	Útleiga eigin stofnana mf (án vsk)	Íþróttahöllin/2152040	-137.379.750
1311300	40755	Útleiga búnaðar eigin stofnana mf. án vsk	Íþróttahöllin/2152040	-3.112.014
1311300	54114	Vöru- og sendibifreiðar	Íþróttahöllin/2152040	1.692
1311300	54670	Vinnulaun mf	Íþróttahöllin/2152040	11.069
1311300	54671	Vinnulaun unginga mf (án vsk)	Íþróttahöllin/2152040	2.176
1311300	54675	VélaVinna	Íþróttahöllin/2152040	3.297
1311300	54710	Húsatryggingar	Íþróttahöllin/2152040	1.961.111
1311300	54715	Húseigendatrygging	Íþróttahöllin/2152040	333.577
1311300	55120	Hönnun (endurgr vsk)	Íþróttahöllin/2152040	52.730
1311300	55510	Hönnun vegna viðhaldsverke. endurgr. vsk	Íþróttahöllin/2152040	1.203.309
1311300	55530	Önnur sérfræðipjónusta (endurgr vsk)	Íþróttahöllin/2152040	29.993
1311300	55550	Málun innanhúss	Íþróttahöllin/2152040	1.170.088
1311300	55555	Innréttingar	Íþróttahöllin/2152040	11.894
1311300	55560	Húsasmíði	Íþróttahöllin/2152040	2.056.434
1311300	55565	Gólfefni	Íþróttahöllin/2152040	2.228.879
1311300	55570	Pípulögn	Íþróttahöllin/2152040	356.933
1311300	55575	Raflögn	Íþróttahöllin/2152040	3.910.007
1311300	55580	Múrverk	Íþróttahöllin/2152040	2.887.636
1311300	55583	Stálsmiði	Íþróttahöllin/2152040	459.099
1311300	55585	Blikksmiði	Íþróttahöllin/2152040	53.764
1311300	55588	Múrbrot	Íþróttahöllin/2152040	1.234.800
1311300	55610	Viðhald loftræstikerfis	Íþróttahöllin/2152040	436.798
1311300	55614	Viðhald brunaviðvörðunarkerfa og neyðarl.	Íþróttahöllin/2152040	1.644.720
1311300	55622	Viðhald lyftu	Íþróttahöllin/2152040	184.093
1311300	55626	Viðhald hússtjórnarkerfis	Íþróttahöllin/2152040	1.837.266
1311300	55632	Viðhald véla, tækja og búnaðar	Íþróttahöllin/2152040	796.341
1311300	55635	Viðhald snjóbræðslu-, kæli- og frystikerfa	Íþróttahöllin/2152040	1.668.281
1311300	55656	Útihurðir	Íþróttahöllin/2152040	76.128
1311300	55665	Þak og þakkantar	Íþróttahöllin/2152040	136.600
1311300	55667	Förgun	Íþróttahöllin/2152040	13.456
1311300	55670	Sláttur og hirðing	Íþróttahöllin/2152040	1.169.580
1311300	55685	Viðhald stíga og stæða	Íþróttahöllin/2152040	303.965

## Rekstur bygginga Fasteigna Akureyrarbæjar 2023

Hagnaðarstöð	Tegund	Heiti tegundar	Heiti byggingar	Upphæð
1311300	55687	Viðhald dren- og frárennslskerfa	Íþróttahöllin/2152040	366.786
1311300	55690	Annað viðhald lóðar	Íþróttahöllin/2152040	160.915
1311300	56110	Fasteignagjöld	Íþróttahöllin/2152040	21.039.944
<b>1311300</b>			<b>Íþróttahöllin/2152040</b>	<b>-92.688.403</b>
1311300	40750	Útleiga eigin stofnana mf (án vsk)	Skautahöllin/2250023	-82.176.536
1311300	40755	Útleiga búnaðar eigin stofnana mf. án vsk	Skautahöllin/2250023	-528.209
1311300	54670	Vinnulaun mf	Skautahöllin/2250023	860
1311300	54710	Húsatryggingar	Skautahöllin/2250023	688.908
1311300	54715	Húseigendatrygging	Skautahöllin/2250023	130.763
1311300	55510	Hönnun vegna viðhaldsverke. endurgr. vsk	Skautahöllin/2250023	28.198
1311300	55550	Málun innanhúss	Skautahöllin/2250023	168.236
1311300	55555	Innréttingar	Skautahöllin/2250023	304.325
1311300	55560	Húsasmíði	Skautahöllin/2250023	3.916
1311300	55570	Pípulögn	Skautahöllin/2250023	148.832
1311300	55575	Raflögn	Skautahöllin/2250023	566.646
1311300	55583	Stálsmiði	Skautahöllin/2250023	260.311
1311300	55610	Viðhald loftræstikerfis	Skautahöllin/2250023	841.188
1311300	55614	Viðhald brunaviðvörðunarkerfa og neyðarl.	Skautahöllin/2250023	1.262.249
1311300	55626	Viðhald hússtjórnarkerfis	Skautahöllin/2250023	643.702
1311300	55635	Viðhald snjóbræðslu-, kæli- og frystikerfa	Skautahöllin/2250023	700.453
1311300	55655	Gluggar og gler	Skautahöllin/2250023	88.987
1311300	55656	Útihurðir	Skautahöllin/2250023	40.000
1311300	55657	Útilýsing	Skautahöllin/2250023	30.000
1311300	55665	Þak og þakkantar	Skautahöllin/2250023	62.402
1311300	55667	Förgun	Skautahöllin/2250023	240
1311300	55687	Viðhald dren- og frárennslskerfa	Skautahöllin/2250023	207.340
1311300	55690	Annað viðhald lóðar	Skautahöllin/2250023	170.000
1311300	56110	Fasteignagjöld	Skautahöllin/2250023	6.699.867
1311300	88610	Afskriftir fasteigna	Skautahöllin/2250023	13.457.743
<b>1311300</b>			<b>Skautahöllin/2250023</b>	<b>-56.199.579</b>
1311300	40750	Útleiga eigin stofnana mf (án vsk)	Hlíðarfjall/2144532/2144535/2144536/2144542	-32.046.525
1311300	40755	Útleiga búnaðar eigin stofnana mf. án vsk	Hlíðarfjall/2144532/2144535/2144536/2144542	-862.200
1311300	40865	Endurgreiðslur	Hlíðarfjall/2144532/2144535/2144536/2144542	-4.000.000
1311300	40990	Aðrar tekjur (án vsk)	Hlíðarfjall/2144532/2144535/2144536/2144542	-488.139
1311300	54114	Vöru- og sendibifreiðar	Hlíðarfjall/2144532/2144535/2144536/2144542	8.090
1311300	54670	Vinnulaun mf	Hlíðarfjall/2144532/2144535/2144536/2144542	8.603
1311300	54710	Húsatryggingar	Hlíðarfjall/2144532/2144535/2144536/2144542	450.261
1311300	54715	Húseigendatrygging	Hlíðarfjall/2144532/2144535/2144536/2144542	155.528
1311300	55510	Hönnun vegna viðhaldsverke. endurgr. vsk	Hlíðarfjall/2144532/2144535/2144536/2144542	499.898
1311300	55550	Málun innanhúss	Hlíðarfjall/2144532/2144535/2144536/2144542	665.096
1311300	55555	Innréttingar	Hlíðarfjall/2144532/2144535/2144536/2144542	30.779
1311300	55560	Húsasmíði	Hlíðarfjall/2144532/2144535/2144536/2144542	1.724.119
1311300	55565	Gólfefni	Hlíðarfjall/2144532/2144535/2144536/2144542	484.742
1311300	55570	Pípulögn	Hlíðarfjall/2144532/2144535/2144536/2144542	441.086
1311300	55575	Raflögn	Hlíðarfjall/2144532/2144535/2144536/2144542	248.397
1311300	55580	Múrverk	Hlíðarfjall/2144532/2144535/2144536/2144542	1.904.102
1311300	55583	Stálsmiði	Hlíðarfjall/2144532/2144535/2144536/2144542	19.196
1311300	55585	Blikksmiði	Hlíðarfjall/2144532/2144535/2144536/2144542	117.460
1311300	55610	Viðhald loftræstikerfis	Hlíðarfjall/2144532/2144535/2144536/2144542	1.242.281
1311300	55614	Viðhald brunaviðvörðunarkerfa og neyðarl.	Hlíðarfjall/2144532/2144535/2144536/2144542	0
1311300	55635	Viðhald snjóbræðslu-, kæli- og frystikerfa	Hlíðarfjall/2144532/2144535/2144536/2144542	52.044
1311300	55655	Gluggar og gler	Hlíðarfjall/2144532/2144535/2144536/2144542	-16.900
1311300	55656	Útihurðir	Hlíðarfjall/2144532/2144535/2144536/2144542	153.311
1311300	55657	Útilýsing	Hlíðarfjall/2144532/2144535/2144536/2144542	222.871
1311300	55667	Förgun	Hlíðarfjall/2144532/2144535/2144536/2144542	0
1311300	55685	Viðhald stíga og stæða	Hlíðarfjall/2144532/2144535/2144536/2144542	3.982.759
1311300	55687	Viðhald dren- og frárennslskerfa	Hlíðarfjall/2144532/2144535/2144536/2144542	569.796
1311300	56110	Fasteignagjöld	Hlíðarfjall/2144532/2144535/2144536/2144542	2.183.101
1311300	88610	Afskriftir fasteigna	Hlíðarfjall/2144532/2144535/2144536/2144542	2.712.711
<b>1311300</b>			<b>Hlíðarfjall/2144532/2144535/2144536/2144542</b>	<b>-19.537.533</b>
1311300	40750	Útleiga eigin stofnana mf (án vsk)	Íþróttamiðstöðin Hrísey/2156387	-64.678.624
1311300	54710	Húsatryggingar	Íþróttamiðstöðin Hrísey/2156387	492.474
1311300	54715	Húseigendatrygging	Íþróttamiðstöðin Hrísey/2156387	99.447
1311300	55530	Önnur sérfræðipjónusta (endurgr vsk)	Íþróttamiðstöðin Hrísey/2156387	91.081
1311300	55550	Málun innanhúss	Íþróttamiðstöðin Hrísey/2156387	413.061
1311300	55560	Húsasmíði	Íþróttamiðstöðin Hrísey/2156387	3.517.071
1311300	55565	Gólfefni	Íþróttamiðstöðin Hrísey/2156387	8.924.263
1311300	55570	Pípulögn	Íþróttamiðstöðin Hrísey/2156387	2.797.143
1311300	55575	Raflögn	Íþróttamiðstöðin Hrísey/2156387	477.582
1311300	55583	Stálsmiði	Íþróttamiðstöðin Hrísey/2156387	47.238
1311300	55595	Ferðakostnaður vegna viðhalds	Íþróttamiðstöðin Hrísey/2156387	32.500
1311300	55610	Viðhald loftræstikerfis	Íþróttamiðstöðin Hrísey/2156387	61.930
1311300	55614	Viðhald brunaviðvörðunarkerfa og neyðarl.	Íþróttamiðstöðin Hrísey/2156387	710.877
1311300	55624	Viðhald myndavélakerfa	Íþróttamiðstöðin Hrísey/2156387	18.700
1311300	55626	Viðhald hússtjórnarkerfis	Íþróttamiðstöðin Hrísey/2156387	149.103
1311300	55632	Viðhald véla, tækja og búnaðar	Íþróttamiðstöðin Hrísey/2156387	2.694.458
1311300	55633	Viðhald eldhústækja	Íþróttamiðstöðin Hrísey/2156387	90.647
1311300	55635	Viðhald snjóbræðslu-, kæli- og frystikerfa	Íþróttamiðstöðin Hrísey/2156387	4.580

## Rekstur bygginga Fasteigna Akureyrarbæjar 2023

Hagnaðarstöð	Tegund	Heiti tegundar	Heiti byggingar	Upphæð
1311300	55655	Gluggar og gler	Íþróttamiðstöðin Hrísey/2156387	35.533
1311300	55665	Þak og þakkantar	Íþróttamiðstöðin Hrísey/2156387	61.187
1311300	55670	Sláttur og hirðing	Íþróttamiðstöðin Hrísey/2156387	17.758
1311300	55687	Viðhald dren- og frárennslskerfa	Íþróttamiðstöðin Hrísey/2156387	124.404
1311300	55690	Annað viðhald lóðar	Íþróttamiðstöðin Hrísey/2156387	63.429
1311300	56110	Fasteignagjöld	Íþróttamiðstöðin Hrísey/2156387	2.597.335
1311300	88610	Afskriftir fasteigna	Íþróttamiðstöðin Hrísey/2156387	9.827.511
<b>1311300</b>			<b>Íþróttamiðstöðin Hrísey/2156387</b>	<b>-31.329.312</b>
1311300	40750	Útleiga eigin stofnana mf (án vsk)	Nökkvi/2217827	-20.695.682
1311300	54710	Húsatryggingar	Nökkvi/2217827	177.665
1311300	54715	Húseigendatrygging	Nökkvi/2217827	49.290
1311300	55570	Pípulögn	Nökkvi/2217827	138.808
1311300	55610	Viðhald loftræstikerfis	Nökkvi/2217827	98.117
1311300	55614	Viðhald brunaviðvörðunarkerfa og neyðarl.	Nökkvi/2217827	51.215
1311300	55626	Viðhald hússtjórnarkerfis	Nökkvi/2217827	14.326
1311300	55687	Viðhald dren- og frárennslskerfa	Nökkvi/2217827	41.468
1311300	56110	Fasteignagjöld	Nökkvi/2217827	962.902
1311300	88610	Afskriftir fasteigna	Nökkvi/2217827	7.238.000
<b>1311300</b>			<b>Nökkvi/2217827</b>	<b>-11.923.891</b>
<b>1311300</b>			<b>Íþróttamannvirki samtals</b>	<b>-758.102.443</b>
1311400	40310	Leigutekjur (án vsk)	Lögmanshlíð / 232-4837	-52.288.249
1311400	40750	Útleiga eigin stofnana mf (án vsk)	Lögmanshlíð / 232-4837	-23.175.069
1311400	40865	Endurgreiðslur	Lögmanshlíð / 232-4837	41.480
1311400	54710	Húsatryggingar	Lögmanshlíð / 232-4837	1.210.003
1311400	54715	Húseigendatrygging	Lögmanshlíð / 232-4837	213.836
1311400	55530	Önnur sérfræðipjónusta (endurgr vsk)	Lögmanshlíð / 232-4837	13.020
1311400	55550	Málun innanhúss	Lögmanshlíð / 232-4837	4.112.068
1311400	55555	Innréttingar	Lögmanshlíð / 232-4837	3.543.427
1311400	55560	Húsasmíði	Lögmanshlíð / 232-4837	276.574
1311400	55565	Gólfefni	Lögmanshlíð / 232-4837	62.000
1311400	55570	Pípulögn	Lögmanshlíð / 232-4837	1.154.873
1311400	55575	Raflögn	Lögmanshlíð / 232-4837	1.869.020
1311400	55585	Blikksmíði	Lögmanshlíð / 232-4837	54.934
1311400	55588	Múrbrot	Lögmanshlíð / 232-4837	70.570
1311400	55610	Viðhald loftræstikerfis	Lögmanshlíð / 232-4837	659.583
1311400	55614	Viðhald brunaviðvörðunarkerfa og neyðarl.	Lögmanshlíð / 232-4837	241.035
1311400	55626	Viðhald hússtjórnarkerfis	Lögmanshlíð / 232-4837	219.460
1311400	55656	Útihurðir	Lögmanshlíð / 232-4837	906.328
1311400	55670	Sláttur og hirðing	Lögmanshlíð / 232-4837	1.833.020
1311400	55687	Viðhald dren- og frárennslskerfa	Lögmanshlíð / 232-4837	1.107.185
1311400	55690	Annað viðhald lóðar	Lögmanshlíð / 232-4837	228.624
1311400	56110	Fasteignagjöld	Lögmanshlíð / 232-4837	13.987.348
<b>1311400</b>			<b>Lögmanshlíð / 232-4837</b>	<b>-43.658.930</b>
1311400	40310	Leigutekjur (án vsk)	Hlíð/2144956	-1.712.888
1311400	40865	Endurgreiðslur	Hlíð/2144956	-73.074.450
1311400	54710	Húsatryggingar	Hlíð/2144956	3.550.879
1311400	54715	Húseigendatrygging	Hlíð/2144956	587.019
1311400	55614	Viðhald brunaviðvörðunarkerfa og neyðarl.	Hlíð/2144956	62.324
1311400	56110	Fasteignagjöld	Hlíð/2144956	38.104.890
1311400	88610	Afskriftir fasteigna	Hlíð/2144956	128.117
<b>1311400</b>			<b>Hlíð/2144956</b>	<b>-32.354.109</b>
1311400	88610	Afskriftir fasteigna	Suðurhlíð/2291925	8.318.630
<b>1311400</b>			<b>Suðurhlíð/2291925</b>	<b>8.318.630</b>
1311400	40310	Leigutekjur (án vsk)	Hlíð Raðhús/2144960	-1.440.000
1311400	40865	Endurgreiðslur	Hlíð Raðhús/2144960	-4.315.905
1311400	54710	Húsatryggingar	Hlíð Raðhús/2144960	188.509
1311400	54715	Húseigendatrygging	Hlíð Raðhús/2144960	50.989
1311400	54720	Lausafjártryggingar	Hlíð Raðhús/2144960	311.775
1311400	56110	Fasteignagjöld	Hlíð Raðhús/2144960	3.859.152
<b>1311400</b>			<b>Hlíð Raðhús/2144960</b>	<b>-1.345.480</b>
1311400	40750	Útleiga eigin stofnana mf (án vsk)	Bjarg þjónustumiðstöð aldraðra/2228001	-15.385.848
1311400	54114	Vöru- og sendibifreiðar	Bjarg þjónustumiðstöð aldraðra/2228001	635
1311400	54670	Vinnulaun mf	Bjarg þjónustumiðstöð aldraðra/2228001	2.112
1311400	54671	Vinnulaun unglunga mf (án vsk)	Bjarg þjónustumiðstöð aldraðra/2228001	6.472
1311400	54675	VélaVinna	Bjarg þjónustumiðstöð aldraðra/2228001	12.389
1311400	54710	Húsatryggingar	Bjarg þjónustumiðstöð aldraðra/2228001	213.159
1311400	54715	Húseigendatrygging	Bjarg þjónustumiðstöð aldraðra/2228001	54.919
1311400	55555	Innréttingar	Bjarg þjónustumiðstöð aldraðra/2228001	143.711
1311400	55570	Pípulögn	Bjarg þjónustumiðstöð aldraðra/2228001	116.193
1311400	55575	Raflögn	Bjarg þjónustumiðstöð aldraðra/2228001	258.359
1311400	55610	Viðhald loftræstikerfis	Bjarg þjónustumiðstöð aldraðra/2228001	407.277
1311400	55614	Viðhald brunaviðvörðunarkerfa og neyðarl.	Bjarg þjónustumiðstöð aldraðra/2228001	109.601
1311400	55656	Útihurðir	Bjarg þjónustumiðstöð aldraðra/2228001	53.467
1311400	55670	Sláttur og hirðing	Bjarg þjónustumiðstöð aldraðra/2228001	124.430
1311400	55690	Annað viðhald lóðar	Bjarg þjónustumiðstöð aldraðra/2228001	223.000
1311400	56110	Fasteignagjöld	Bjarg þjónustumiðstöð aldraðra/2228001	2.180.060
1311400	88610	Afskriftir fasteigna	Bjarg þjónustumiðstöð aldraðra/2228001	1.468.977
<b>1311400</b>			<b>Bjarg þjónustumiðstöð aldraðra/2228001</b>	<b>-10.011.087</b>



## Rekstur bygginga Fasteigna Akureyrarbæjar 2023

Hagnaðarstöð	Tegund	Heiti tegundar	Heiti byggingar	Upphæð
1311400	40750	Útleiga eigin stofnana mf (án vsk)	Víðilundur þjónustumiðstöð aldraðra/2151762/2151731	-22.565.182
1311400	40755	Útleiga búnaðar eigin stofnana mf. án vsk	Víðilundur þjónustumiðstöð aldraðra/2151762/2151731	-654.552
1311400	54418	Hússjóðir	Víðilundur þjónustumiðstöð aldraðra/2151762/2151731	243.146
1311400	54710	Húsatryggingar	Víðilundur þjónustumiðstöð aldraðra/2151762/2151731	325.370
1311400	54715	Húseigendatrygging	Víðilundur þjónustumiðstöð aldraðra/2151762/2151731	142.109
1311400	55510	Hönnun vegna viðhaldsverke. endurgr. vsk	Víðilundur þjónustumiðstöð aldraðra/2151762/2151731	537.800
1311400	55555	Innréttingar	Víðilundur þjónustumiðstöð aldraðra/2151762/2151731	69.105
1311400	55570	Pípulögn	Víðilundur þjónustumiðstöð aldraðra/2151762/2151731	274.604
1311400	55575	Raflögn	Víðilundur þjónustumiðstöð aldraðra/2151762/2151731	992.975
1311400	55610	Viðhald loftræstikerfis	Víðilundur þjónustumiðstöð aldraðra/2151762/2151731	36.799
1311400	55614	Viðhald brunaviðvörðunarkerfa og neyðarl.	Víðilundur þjónustumiðstöð aldraðra/2151762/2151731	112.765
1311400	55665	Þak og þakkantar	Víðilundur þjónustumiðstöð aldraðra/2151762/2151731	113.575
1311400	55690	Annað viðhald lóðar	Víðilundur þjónustumiðstöð aldraðra/2151762/2151731	361.060
1311400	56110	Fasteignagjöld	Víðilundur þjónustumiðstöð aldraðra/2151762/2151731	5.072.942
1311400	88610	Afskriftir fasteigna	Víðilundur þjónustumiðstöð aldraðra/2151762/2151731	2.990.720
<b>1311400</b>			<b>Víðilundur þjónustumiðstöð aldraðra/2151762/2151731</b>	<b>-11.946.764</b>
1311400	40750	Útleiga eigin stofnana mf (án vsk)	Víðilundur 24 kjallara/2151763	-6.609.277
1311400	54418	Hússjóðir	Víðilundur 24 kjallara/2151763	829.933
1311400	54710	Húsatryggingar	Víðilundur 24 kjallara/2151763	55.358
1311400	54715	Húseigendatrygging	Víðilundur 24 kjallara/2151763	74.734
1311400	55510	Hönnun vegna viðhaldsverke. endurgr. vsk	Víðilundur 24 kjallara/2151763	699.140
1311400	55570	Pípulögn	Víðilundur 24 kjallara/2151763	76.704
1311400	55687	Viðhald dren- og frárennslskerfa	Víðilundur 24 kjallara/2151763	338.014
1311400	56110	Fasteignagjöld	Víðilundur 24 kjallara/2151763	305.639
1311400	88610	Afskriftir fasteigna	Víðilundur 24 kjallara/2151763	739.143
<b>1311400</b>			<b>Víðilundur 24 kjallara/2151763</b>	<b>-3.490.612</b>
<b>1311400</b>			<b>Öldrunarstofnanir samtals</b>	<b>-94.488.352</b>
1311450	40750	Útleiga eigin stofnana mf (án vsk)	Sambýlið Þórunnarstræti 99 / 2152027 / 2152028	-23.744.968
1311450	40755	Útleiga búnaðar eigin stofnana mf. án vsk	Sambýlið Þórunnarstræti 99 / 2152027 / 2152028	-833.010
1311450	40865	Endurgreiðslur	Sambýlið Þórunnarstræti 99 / 2152027 / 2152028	-24.784.244
1311450	40990	Aðrar tekjur (án vsk)	Sambýlið Þórunnarstræti 99 / 2152027 / 2152028	-485.313
1311450	54710	Húsatryggingar	Sambýlið Þórunnarstræti 99 / 2152027 / 2152028	199.233
1311450	54715	Húseigendatrygging	Sambýlið Þórunnarstræti 99 / 2152027 / 2152028	45.580
1311450	55110	Undirbúningskostnaður	Sambýlið Þórunnarstræti 99 / 2152027 / 2152028	85.164
1311450	55510	Hönnun vegna viðhaldsverke. endurgr. vsk	Sambýlið Þórunnarstræti 99 / 2152027 / 2152028	31.986
1311450	55530	Önnur sérfræðisþjónusta (endurgr vsk)	Sambýlið Þórunnarstræti 99 / 2152027 / 2152028	80.773
1311450	55550	Málun innanhúss	Sambýlið Þórunnarstræti 99 / 2152027 / 2152028	1.594.958
1311450	55555	Innréttingar	Sambýlið Þórunnarstræti 99 / 2152027 / 2152028	223.525
1311450	55560	Húsasmiði	Sambýlið Þórunnarstræti 99 / 2152027 / 2152028	60.495
1311450	55570	Pípulögn	Sambýlið Þórunnarstræti 99 / 2152027 / 2152028	58.620
1311450	55575	Raflögn	Sambýlið Þórunnarstræti 99 / 2152027 / 2152028	113.652
1311450	55610	Viðhald loftræstikerfis	Sambýlið Þórunnarstræti 99 / 2152027 / 2152028	132.045
1311450	55614	Viðhald brunaviðvörðunarkerfa og neyðarl.	Sambýlið Þórunnarstræti 99 / 2152027 / 2152028	111.961
1311450	55616	Viðhald sprinklerskerfis	Sambýlið Þórunnarstræti 99 / 2152027 / 2152028	109.086
1311450	55622	Viðhald lyftu	Sambýlið Þórunnarstræti 99 / 2152027 / 2152028	165.130
1311450	55633	Viðhald eldhústækja	Sambýlið Þórunnarstræti 99 / 2152027 / 2152028	130.171
1311450	55635	Viðhald snjóbræðslu-, kæli- og frystikerfa	Sambýlið Þórunnarstræti 99 / 2152027 / 2152028	3.392
1311450	55650	Málun og múrvíðgerðir utanhúss	Sambýlið Þórunnarstræti 99 / 2152027 / 2152028	83.402
1311450	55667	Förgun	Sambýlið Þórunnarstræti 99 / 2152027 / 2152028	10.578
1311450	55670	Sláttur og hirðing	Sambýlið Þórunnarstræti 99 / 2152027 / 2152028	225.953
1311450	55675	Viðhald girðinga og skjólvegga	Sambýlið Þórunnarstræti 99 / 2152027 / 2152028	238.736
1311450	55680	Viðhald leiktækja á lóð	Sambýlið Þórunnarstræti 99 / 2152027 / 2152028	7.123.629
1311450	55690	Annað viðhald lóðar	Sambýlið Þórunnarstræti 99 / 2152027 / 2152028	14.230.527
1311450	56110	Fasteignagjöld	Sambýlið Þórunnarstræti 99 / 2152027 / 2152028	2.152.165
1311450	88610	Afskriftir fasteigna	Sambýlið Þórunnarstræti 99 / 2152027 / 2152028	5.906.035
<b>1311450</b>			<b>Sambýlið Þórunnarstræti 99 / 2152027 / 2152028</b>	<b>-16.730.738</b>
1311450	40750	Útleiga eigin stofnana mf (án vsk)	Hæfingarstöðin Skógarlundi	-8.504.660
1311450	54710	Húsatryggingar	Hæfingarstöðin Skógarlundi	266.088
1311450	54715	Húseigendatrygging	Hæfingarstöðin Skógarlundi	63.355
1311450	55555	Innréttingar	Hæfingarstöðin Skógarlundi	145.169
1311450	55570	Pípulögn	Hæfingarstöðin Skógarlundi	146.090
1311450	55575	Raflögn	Hæfingarstöðin Skógarlundi	2.586.508
1311450	55614	Viðhald brunaviðvörðunarkerfa og neyðarl.	Hæfingarstöðin Skógarlundi	136.221
1311450	55622	Viðhald lyftu	Hæfingarstöðin Skógarlundi	84.817
1311450	55633	Viðhald eldhústækja	Hæfingarstöðin Skógarlundi	16.641
1311450	55635	Viðhald snjóbræðslu-, kæli- og frystikerfa	Hæfingarstöðin Skógarlundi	264.865
1311450	55656	Útihurðir	Hæfingarstöðin Skógarlundi	69.572
1311450	55657	Útilýsing	Hæfingarstöðin Skógarlundi	352.019
1311450	55670	Sláttur og hirðing	Hæfingarstöðin Skógarlundi	219.580
1311450	55687	Viðhald dren- og frárennslskerfa	Hæfingarstöðin Skógarlundi	419.075
1311450	55690	Annað viðhald lóðar	Hæfingarstöðin Skógarlundi	30.000
1311450	56110	Fasteignagjöld	Hæfingarstöðin Skógarlundi	2.658.192
1311450	88610	Afskriftir fasteigna	Hæfingarstöðin Skógarlundi	3.463.888
<b>1311450</b>			<b>Hæfingarstöðin Skógarlundi</b>	<b>2.417.420</b>
1311450	40750	Útleiga eigin stofnana mf (án vsk)	Lautin/2145469	-6.966.951
1311450	54114	Vöru- og sendibifreiðar	Lautin/2145469	2.115
1311450	54670	Vinnulaun mf	Lautin/2145469	9.105
1311450	54671	Vinnulaun unglunga mf (án vsk)	Lautin/2145469	2.720

## Rekstur bygginga Fasteigna Akureyrarbæjar 2023

Hagnaðarstöð	Tegund	Heiti tegundar	Heiti byggingar	Upphæð
1311450	54675	VélaVinna	Lautin/2145469	9.832
1311450	54710	Húsatryggingar	Lautin/2145469	78.836
1311450	54715	Húseigendatrygging	Lautin/2145469	33.503
1311450	55570	Pípulögn	Lautin/2145469	43.616
1311450	55622	Viðhald lyftu	Lautin/2145469	2.388.228
1311450	55656	Útihurðir	Lautin/2145469	38.788
1311450	55665	Þak og þakkantar	Lautin/2145469	68.145
1311450	55667	Förgun	Lautin/2145469	34.548
1311450	55670	Sláttur og hirðing	Lautin/2145469	156.968
1311450	56110	Fasteignagjöld	Lautin/2145469	913.254
<b>1311450</b>			<b>Lautin/2145469</b>	<b>-3.187.293</b>
<b>1311450</b>			<b>Húsnæði fatlaðra samtals</b>	<b>-17.500.612</b>
1311500	40750	Útleiga eigin stofnana mf (án vsk)	Fjórðungssjúkrahúsið á Akureyri - FSA eignarhluti	-25.878.294
1311500	88610	Afskriftir fasteigna	Fjórðungssjúkrahúsið á Akureyri - FSA eignarhluti	4.373.774
<b>1311500</b>			<b>Fjórðungssjúkrahúsið á Akureyri - FSA eignarhluti</b>	<b>-21.504.520</b>
1311500	40750	Útleiga eigin stofnana mf (án vsk)	Heilsugæslustöðin/2233631	-4.669.755
1311500	88610	Afskriftir fasteigna	Heilsugæslustöðin/2233631	864.818
<b>1311500</b>			<b>Heilsugæslustöðin/2233631</b>	<b>-3.804.937</b>
<b>1311500</b>			<b>Heilbrigðisstofnanir samtals</b>	<b>-25.309.457</b>
1311600	40750	Útleiga eigin stofnana mf (án vsk)	Hlein Hrísey/2156286/10101	-935.147
1311600	52510	Rafmagn	Hlein Hrísey/2156286/10101	152
1311600	54675	VélaVinna	Hlein Hrísey/2156286/10101	925
1311600	54710	Húsatryggingar	Hlein Hrísey/2156286/10101	51.922
1311600	54715	Húseigendatrygging	Hlein Hrísey/2156286/10101	8.910
1311600	55570	Pípulögn	Hlein Hrísey/2156286/10101	32.922
1311600	55592	Rafmagn vegna viðhalds	Hlein Hrísey/2156286/10101	66.719
1311600	56110	Fasteignagjöld	Hlein Hrísey/2156286/10101	124.223
<b>1311600</b>			<b>Hlein Hrísey/2156286/10101</b>	<b>-649.374</b>
1311600	40750	Útleiga eigin stofnana mf (án vsk)	Glerárgata 26/2146529	-1.442.847
1311600	54417	Breyting á leiguskuldbindingu	Glerárgata 26/2146529	-47.001.184
1311600	55550	Málun innanhúss	Glerárgata 26/2146529	0
1311600	55560	Húsasmiði	Glerárgata 26/2146529	0
1311600	55570	Pípulögn	Glerárgata 26/2146529	0
1311600	55575	Raflögn	Glerárgata 26/2146529	0
1311600	55610	Viðhald loftræstikerfis	Glerárgata 26/2146529	0
1311600	55622	Viðhald lyftu	Glerárgata 26/2146529	0
1311600	55656	Útihurðir	Glerárgata 26/2146529	0
1311600	88610	Afskriftir fasteigna	Glerárgata 26/2146529	12.284.770
<b>1311600</b>			<b>Glerárgata 26/2146529</b>	<b>-36.159.261</b>
1311600	40750	Útleiga eigin stofnana mf (án vsk)	Öldutún 1 Hreppskrifstofa Grímsey/ 215-5506	-2.650.421
1311600	54710	Húsatryggingar	Öldutún 1 Hreppskrifstofa Grímsey/ 215-5506	29.586
1311600	54715	Húseigendatrygging	Öldutún 1 Hreppskrifstofa Grímsey/ 215-5506	25.652
1311600	55595	Ferðakostnaður vegna viðhalds	Öldutún 1 Hreppskrifstofa Grímsey/ 215-5506	19.660
1311600	55650	Málun og múrvíðgerðir utanhúss	Öldutún 1 Hreppskrifstofa Grímsey/ 215-5506	994.478
1311600	55687	Viðhald dren- og frárennslikerfa	Öldutún 1 Hreppskrifstofa Grímsey/ 215-5506	729.350
1311600	56110	Fasteignagjöld	Öldutún 1 Hreppskrifstofa Grímsey/ 215-5506	141.231
1311600	88610	Afskriftir fasteigna	Öldutún 1 Hreppskrifstofa Grímsey/ 215-5506	237.323
<b>1311600</b>			<b>Öldutún 1 Hreppskrifstofa Grímsey/ 215-5506</b>	<b>-473.141</b>
1311600	40750	Útleiga eigin stofnana mf (án vsk)	Ráðhúsið/2146477	-88.801.963
1311600	40755	Útleiga búnaðar eigin stofnana mf. án vsk	Ráðhúsið/2146477	-5.307.969
1311600	51920	Matarkostnaður starfsmanna	Ráðhúsið/2146477	98.816
1311600	54671	Vinnulaun unglunga mf (án vsk)	Ráðhúsið/2146477	544
1311600	54710	Húsatryggingar	Ráðhúsið/2146477	887.145
1311600	54715	Húseigendatrygging	Ráðhúsið/2146477	162.365
1311600	55320	Byggingargjöld	Ráðhúsið/2146477	213.954
1311600	55510	Hönnun vegna viðhaldsverke. endurgr. vsk	Ráðhúsið/2146477	801.098
1311600	55530	Önnur sérfræðipjónusta (endurgr vsk)	Ráðhúsið/2146477	2.438.070
1311600	55550	Málun innanhúss	Ráðhúsið/2146477	2.713.338
1311600	55555	Innréttingar	Ráðhúsið/2146477	2.366.657
1311600	55560	Húsasmiði	Ráðhúsið/2146477	5.775.572
1311600	55565	Gólfefni	Ráðhúsið/2146477	1.728.963
1311600	55570	Pípulögn	Ráðhúsið/2146477	863.552
1311600	55575	Raflögn	Ráðhúsið/2146477	6.118.820
1311600	55580	Múrverk	Ráðhúsið/2146477	8.242
1311600	55585	Blikksmiði	Ráðhúsið/2146477	2.349.073
1311600	55588	Múrbrot	Ráðhúsið/2146477	259.286
1311600	55597	Ræsting húsnæðis vegna viðhalds	Ráðhúsið/2146477	770.976
1311600	55610	Viðhald loftræstikerfis	Ráðhúsið/2146477	2.486.054
1311600	55614	Viðhald brunaviðvörðunarkerfa og neyðarl.	Ráðhúsið/2146477	465.740
1311600	55622	Viðhald lyftu	Ráðhúsið/2146477	462.974
1311600	55626	Viðhald hústjómkerfis	Ráðhúsið/2146477	637.174
1311600	55632	Viðhald véla, tækja og búnaðar	Ráðhúsið/2146477	88.003
1311600	55633	Viðhald eldhústækja	Ráðhúsið/2146477	577.987
1311600	55635	Viðhald snjóbræðslu-, kæli- og frystikerfa	Ráðhúsið/2146477	139.649
1311600	55638	Viðhald annarra kerfa	Ráðhúsið/2146477	13.489
1311600	55655	Gluggar og gler	Ráðhúsið/2146477	4.039
1311600	55656	Útihurðir	Ráðhúsið/2146477	1.957.186
1311600	55665	Þak og þakkantar	Ráðhúsið/2146477	624.994

## Rekstur bygginga Fasteigna Akureyrarbæjar 2023

Hagnaðarstöð	Tegund	Heiti tegundar	Heiti byggingar	Upphæð
1311600	55667	Förgun	Ráðhúsið/2146477	65.350
1311600	55670	Sláttur og hirðing	Ráðhúsið/2146477	102.789
1311600	55690	Annað viðhald lóðar	Ráðhúsið/2146477	150.000
1311600	56110	Fasteignagjöld	Ráðhúsið/2146477	10.220.032
1311600	88610	Afskriftir fasteigna	Ráðhúsið/2146477	19.439.069
<b>1311600</b>			<b>Ráðhúsið/2146477</b>	<b>-29.118.933</b>
1311600	40750	Útleiga eigin stofnana mf (án vsk)	Slökkvistöðin Akureyri/2144808	-44.581.377
1311600	40865	Endurgreiðslur	Slökkvistöðin Akureyri/2144808	-646.150
1311600	54710	Húsatryggingar	Slökkvistöðin Akureyri/2144808	533.937
1311600	54715	Húseigendatrygging	Slökkvistöðin Akureyri/2144808	106.057
1311600	55110	Undirbúningskostnaður	Slökkvistöðin Akureyri/2144808	198.054
1311600	55510	Hönnun vegna viðhaldsverke. endurgr. vsk	Slökkvistöðin Akureyri/2144808	854.489
1311600	55530	Önnur sérfræðipjónusta (endurgr vsk)	Slökkvistöðin Akureyri/2144808	439.196
1311600	55550	Málun innanhúss	Slökkvistöðin Akureyri/2144808	1.067.316
1311600	55555	Innréttingar	Slökkvistöðin Akureyri/2144808	52.952
1311600	55560	Húsasmíði	Slökkvistöðin Akureyri/2144808	1.084.669
1311600	55570	Pípulögn	Slökkvistöðin Akureyri/2144808	1.988.662
1311600	55575	Raflögn	Slökkvistöðin Akureyri/2144808	6.761.056
1311600	55610	Viðhald loftræstikerfis	Slökkvistöðin Akureyri/2144808	2.543.849
1311600	55614	Viðhald brunaviðvörðunarkerfa og neyðarl.	Slökkvistöðin Akureyri/2144808	735.645
1311600	55616	Viðhald sprinklerkerfis	Slökkvistöðin Akureyri/2144808	109.086
1311600	55626	Viðhald hússtjórnarkerfis	Slökkvistöðin Akureyri/2144808	83.060
1311600	55635	Viðhald snjóbræðslu-, kæli- og frystikerfa	Slökkvistöðin Akureyri/2144808	20.000
1311600	55650	Málun og múrviðgerðir utanhúss	Slökkvistöðin Akureyri/2144808	3.546.592
1311600	55656	Útihurðir	Slökkvistöðin Akureyri/2144808	160.207
1311600	55657	Útílysing	Slökkvistöðin Akureyri/2144808	813.634
1311600	55687	Viðhald dren- og frárennslskerfa	Slökkvistöðin Akureyri/2144808	692.870
1311600	55690	Annað viðhald lóðar	Slökkvistöðin Akureyri/2144808	810.624
1311600	56110	Fasteignagjöld	Slökkvistöðin Akureyri/2144808	8.168.442
1311600	88610	Afskriftir fasteigna	Slökkvistöðin Akureyri/2144808	6.041.410
<b>1311600</b>			<b>Slökkvistöðin Akureyri/2144808</b>	<b>-8.415.720</b>
1311600	54710	Húsatryggingar	Pingvallastræti þjónustuhús á tjaldsvæði/2151899/2151894	21.308
1311600	54715	Húseigendatrygging	Pingvallastræti þjónustuhús á tjaldsvæði/2151899/2151894	24.333
<b>1311600</b>			<b>Pingvallastræti þjónustuhús á tjaldsvæði/2151899/2151894</b>	<b>45.641</b>
1311600	40750	Útleiga eigin stofnana mf (án vsk)	Hamrar þjónustuhús á tjaldsvæði/2144503/2144501	-25.815.085
1311600	54710	Húsatryggingar	Hamrar þjónustuhús á tjaldsvæði/2144503/2144501	193.489
1311600	54715	Húseigendatrygging	Hamrar þjónustuhús á tjaldsvæði/2144503/2144501	46.482
1311600	55370	Húsgögn	Hamrar þjónustuhús á tjaldsvæði/2144503/2144501	478.099
1311600	55510	Hönnun vegna viðhaldsverke. endurgr. vsk	Hamrar þjónustuhús á tjaldsvæði/2144503/2144501	1.361.979
1311600	55550	Málun innanhúss	Hamrar þjónustuhús á tjaldsvæði/2144503/2144501	2.464.999
1311600	55560	Húsasmíði	Hamrar þjónustuhús á tjaldsvæði/2144503/2144501	3.161.766
1311600	55565	Gólfefni	Hamrar þjónustuhús á tjaldsvæði/2144503/2144501	1.319.908
1311600	55570	Pípulögn	Hamrar þjónustuhús á tjaldsvæði/2144503/2144501	2.070.946
1311600	55575	Raflögn	Hamrar þjónustuhús á tjaldsvæði/2144503/2144501	608.835
1311600	55580	Múrverk	Hamrar þjónustuhús á tjaldsvæði/2144503/2144501	196.654
1311600	55583	Stálsmiði	Hamrar þjónustuhús á tjaldsvæði/2144503/2144501	101.646
1311600	55585	Blikksmiði	Hamrar þjónustuhús á tjaldsvæði/2144503/2144501	103.544
1311600	55588	Múrbrot	Hamrar þjónustuhús á tjaldsvæði/2144503/2144501	23.760
1311600	55635	Viðhald snjóbræðslu-, kæli- og frystikerfa	Hamrar þjónustuhús á tjaldsvæði/2144503/2144501	156.070
1311600	55650	Málun og múrviðgerðir utanhúss	Hamrar þjónustuhús á tjaldsvæði/2144503/2144501	927.402
1311600	55656	Útihurðir	Hamrar þjónustuhús á tjaldsvæði/2144503/2144501	72.218
1311600	55665	Þak og þakkantar	Hamrar þjónustuhús á tjaldsvæði/2144503/2144501	305.086
1311600	55667	Förgun	Hamrar þjónustuhús á tjaldsvæði/2144503/2144501	4.777
1311600	56110	Fasteignagjöld	Hamrar þjónustuhús á tjaldsvæði/2144503/2144501	1.237.435
1311600	88610	Afskriftir fasteigna	Hamrar þjónustuhús á tjaldsvæði/2144503/2144501	2.993.165
<b>1311600</b>			<b>Hamrar þjónustuhús á tjaldsvæði/2144503/2144501</b>	<b>-7.986.825</b>
1311600	54710	Húsatryggingar	Hrísey aðstöðuhús á tjaldsvæði/2156408	9.017
1311600	54715	Húseigendatrygging	Hrísey aðstöðuhús á tjaldsvæði/2156408	22.372
1311600	55560	Húsasmíði	Hrísey aðstöðuhús á tjaldsvæði/2156408	49.035
1311600	55690	Annað viðhald lóðar	Hrísey aðstöðuhús á tjaldsvæði/2156408	45.061
1311600	56110	Fasteignagjöld	Hrísey aðstöðuhús á tjaldsvæði/2156408	30.771
<b>1311600</b>			<b>Hrísey aðstöðuhús á tjaldsvæði/2156408</b>	<b>156.256</b>
1311600	40750	Útleiga eigin stofnana mf (án vsk)	Sandhorn Hrísey/2156390	-562.467
1311600	54710	Húsatryggingar	Sandhorn Hrísey/2156390	13.454
1311600	54715	Húseigendatrygging	Sandhorn Hrísey/2156390	23.080
1311600	55665	Þak og þakkantar	Sandhorn Hrísey/2156390	176.707
1311600	56110	Fasteignagjöld	Sandhorn Hrísey/2156390	67.837
<b>1311600</b>			<b>Sandhorn Hrísey/2156390</b>	<b>-281.389</b>
1311600	40750	Útleiga eigin stofnana mf (án vsk)	Slökkvistöð Hrísey/2217703	-337.640
1311600	54710	Húsatryggingar	Slökkvistöð Hrísey/2217703	21.791
1311600	54715	Húseigendatrygging	Slökkvistöð Hrísey/2217703	24.411
1311600	55656	Útihurðir	Slökkvistöð Hrísey/2217703	102.850
1311600	56110	Fasteignagjöld	Slökkvistöð Hrísey/2217703	151.723
1311600	88610	Afskriftir fasteigna	Slökkvistöð Hrísey/2217703	62.000
<b>1311600</b>			<b>Slökkvistöð Hrísey/2217703</b>	<b>25.135</b>
<b>1311600</b>			<b>Skrifstofu- og þjónustuhúsnæði samtals</b>	<b>-82.857.611</b>
1311700	40310	Leigutekjur (án vsk)	Ytri Skjaldarvík einbýlishús /215-8048	-2.784.986
1311700	55593	Heitt vatn vegna viðhalds	Ytri Skjaldarvík einbýlishús /215-8048	3.382

## Rekstur bygginga Fasteigna Akureyrarbæjar 2023

Hagnaðarstöð	Tegund	Heiti tegundar	Heiti byggingar	Upphæð
1311700	56110	Fasteignagjöld	Ytri Skjaldarvík einbýlishús /215-8048	248.765
<b>1311700</b>			<b>Ytri Skjaldarvík einbýlishús /215-8048</b>	<b>-2.532.839</b>
1311700	40990	Aðrar tekjur (án vsk)	Ytra Krossanes	-53.710
1311700	54710	Húsatryggingar	Ytra Krossanes	28.267
1311700	54715	Húseigendatrygging	Ytra Krossanes	25.443
<b>1311700</b>			<b>Ytra Krossanes</b>	<b>0</b>
1311700	40990	Aðrar tekjur (án vsk)	Geymsluskúr Hrísey/2224840	-9.704
1311700	54710	Húsatryggingar	Geymsluskúr Hrísey/2224840	7.267
1311700	56110	Fasteignagjöld	Geymsluskúr Hrísey/2224840	2.437
<b>1311700</b>			<b>Geymsluskúr Hrísey/2224840</b>	<b>0</b>
1311700	40990	Aðrar tekjur (án vsk)	Litli - Garður 214-4566 01	-38.116
1311700	54710	Húsatryggingar	Litli - Garður 214-4566 01	10.296
1311700	56110	Fasteignagjöld	Litli - Garður 214-4566 01	27.820
<b>1311700</b>			<b>Litli - Garður 214-4566 01</b>	<b>0</b>
1311700	55655	Gluggar og gler	Laus kennslustofa á Hömrum /2297707	8.650
1311700	88610	Afskriftir fasteigna	Laus kennslustofa á Hömrum /2297707	147.383
<b>1311700</b>			<b>Laus kennslustofa á Hömrum /2297707</b>	<b>156.033</b>
1311700	40750	Útleiga eigin stofnana mf (án vsk)	Hafnarstræti 97 /231 8089	-830.460
1311700	54418	Hússjóðir	Hafnarstræti 97 /231 8089	358.188
1311700	54710	Húsatryggingar	Hafnarstræti 97 /231 8089	59.513
1311700	54715	Húseigendatrygging	Hafnarstræti 97 /231 8089	27.751
1311700	55592	Rafmagn vegna viðhalds	Hafnarstræti 97 /231 8089	99.914
1311700	55593	Heitt vatn vegna viðhalds	Hafnarstræti 97 /231 8089	60.456
1311700	55622	Viðhald lyftu	Hafnarstræti 97 /231 8089	714.056
1311700	56110	Fasteignagjöld	Hafnarstræti 97 /231 8089	592.371
1311700	88610	Afskriftir fasteigna	Hafnarstræti 97 /231 8089	141.818
<b>1311700</b>			<b>Hafnarstræti 97 /231 8089</b>	<b>1.223.607</b>
1311700	54417	Breyting á leiguskuldbindingu	Plastiðjan Bjarg lóðulundur	-15.353.425
1311700	88610	Afskriftir fasteigna	Plastiðjan Bjarg lóðulundur	21.537.838
<b>1311700</b>			<b>Plastiðjan Bjarg lóðulundur</b>	<b>6.184.413</b>
1311700	52510	Rafmagn	Verkstæði FA Rangárvöllum	52.741
1311700	52530	Heitt vatn	Verkstæði FA Rangárvöllum	87.856
1311700	54410	Húsaleigur	Verkstæði FA Rangárvöllum	2.386.487
1311700	54418	Hússjóðir	Verkstæði FA Rangárvöllum	0
1311700	54670	Vinnulaun mf	Verkstæði FA Rangárvöllum	8.682
1311700	54675	Vélavinna	Verkstæði FA Rangárvöllum	1.481
1311700	55560	Húsasmíði	Verkstæði FA Rangárvöllum	280.311
1311700	55590	Annað viðhald innanhúss	Verkstæði FA Rangárvöllum	891.553
1311700	55592	Rafmagn vegna viðhalds	Verkstæði FA Rangárvöllum	3.983
1311700	55593	Heitt vatn vegna viðhalds	Verkstæði FA Rangárvöllum	8.056
1311700	55596	Gámabjónusta vegna viðhalds (endurgr. vs	Verkstæði FA Rangárvöllum	75.359
1311700	55667	Förgun	Verkstæði FA Rangárvöllum	64.319
1311700	55680	Viðhald leiktækja á lóð	Verkstæði FA Rangárvöllum	180.282
1311700	55690	Annað viðhald lóðar	Verkstæði FA Rangárvöllum	33.108
<b>1311700</b>			<b>Verkstæði FA Rangárvöllum</b>	<b>4.074.218</b>
1311700	40990	Aðrar tekjur (án vsk)	Sæborg félagshemili Hrísey/2156398	-515.393
1311700	54710	Húsatryggingar	Sæborg félagshemili Hrísey/2156398	57.255
1311700	54715	Húseigendatrygging	Sæborg félagshemili Hrísey/2156398	30.066
1311700	54950	Skoðunar og eftirlitsgjöld	Sæborg félagshemili Hrísey/2156398	9.774
1311700	56110	Fasteignagjöld	Sæborg félagshemili Hrísey/2156398	418.298
<b>1311700</b>			<b>Sæborg félagshemili Hrísey/2156398</b>	<b>0</b>
1311700	40750	Útleiga eigin stofnana mf (án vsk)	Bugðuvöllur/2145528	-967.550
1311700	54710	Húsatryggingar	Bugðuvöllur/2145528	24.002
1311700	54715	Húseigendatrygging	Bugðuvöllur/2145528	24.762
1311700	55570	Pípulögn	Bugðuvöllur/2145528	3.944
1311700	56110	Fasteignagjöld	Bugðuvöllur/2145528	564.133
<b>1311700</b>			<b>Bugðuvöllur/2145528</b>	<b>-350.709</b>
1311700	40750	Útleiga eigin stofnana mf (án vsk)	Eyrarvöllur/2145781/10101	-1.003.846
1311700	54670	Vinnulaun mf	Eyrarvöllur/2145781/10101	1.056
1311700	54710	Húsatryggingar	Eyrarvöllur/2145781/10101	23.905
1311700	54715	Húseigendatrygging	Eyrarvöllur/2145781/10101	24.749
1311700	55560	Húsasmíði	Eyrarvöllur/2145781/10101	225.699
1311700	55675	Viðhald girðinga og skjólveggja	Eyrarvöllur/2145781/10101	164.967
1311700	56110	Fasteignagjöld	Eyrarvöllur/2145781/10101	455.014
<b>1311700</b>			<b>Eyrarvöllur/2145781/10101</b>	<b>-108.456</b>
1311700	40310	Leigutekjur (án vsk)	Krókeyri gróðrarstöð skrifstofur/2145809/2146005	-4.197.336
1311700	40750	Útleiga eigin stofnana mf (án vsk)	Krókeyri gróðrarstöð skrifstofur/2145809/2146005	-1.938.227
1311700	54710	Húsatryggingar	Krókeyri gróðrarstöð skrifstofur/2145809/2146005	75.634
1311700	54715	Húseigendatrygging	Krókeyri gróðrarstöð skrifstofur/2145809/2146005	30.716
1311700	55550	Málun innanhúss	Krókeyri gróðrarstöð skrifstofur/2145809/2146005	753.628
1311700	55555	Innréttingar	Krókeyri gróðrarstöð skrifstofur/2145809/2146005	801.263
1311700	55560	Húsasmíði	Krókeyri gróðrarstöð skrifstofur/2145809/2146005	1.281.409
1311700	55565	Gólfefni	Krókeyri gróðrarstöð skrifstofur/2145809/2146005	420.463
1311700	55570	Pípulögn	Krókeyri gróðrarstöð skrifstofur/2145809/2146005	1.362.728
1311700	55575	Rafilögn	Krókeyri gróðrarstöð skrifstofur/2145809/2146005	465.428
1311700	55667	Förgun	Krókeyri gróðrarstöð skrifstofur/2145809/2146005	4.400
1311700	55687	Viðhald dren- og frárennslikerfa	Krókeyri gróðrarstöð skrifstofur/2145809/2146005	2.909

## Rekstur bygginga Fasteigna Akureyrarbæjar 2023

Hagnaðarstöð	Tegund	Heiti tegundar	Heiti byggingar	Upphæð
1311700	56110	Fasteignagjöld	Krókeyri gróðrarstöð skrifstofur/2145809/2146005	421.010
<b>1311700</b>			<b>Krókeyri gróðrarstöð skrifstofur/2145809/2146005</b>	<b>-515.975</b>
1311700	54114	Vöru- og sendibifreiðar	Krókeyri gróðurhús/2145811	846
1311700	54116	Fólksbifreiðar, aðrar	Krókeyri gróðurhús/2145811	846
1311700	54670	Vinnulaun mf	Krókeyri gróðurhús/2145811	13.846
1311700	54671	Vinnulaun unglinga mf (án vsk)	Krókeyri gróðurhús/2145811	2.176
1311700	54675	VélaVinna	Krókeyri gróðurhús/2145811	1.018
1311700	56110	Fasteignagjöld	Krókeyri gróðurhús/2145811	1.502.690
<b>1311700</b>			<b>Krókeyri gróðurhús/2145811</b>	<b>1.521.422</b>
1311700	40310	Leigutekjur (án vsk)	Lystigarður/2146008	-3.001.574
1311700	40750	Útleiga eigin stofnana mf (án vsk)	Lystigarður/2146008	-5.253.452
1311700	54710	Húsatryggingar	Lystigarður/2146008	167.973
1311700	54715	Húseigendatrygging	Lystigarður/2146008	47.715
1311700	55550	Málun innanhúss	Lystigarður/2146008	192.373
1311700	55555	Innréttingar	Lystigarður/2146008	1.872.894
1311700	55560	Húsasmiði	Lystigarður/2146008	255.250
1311700	55570	Pípulögn	Lystigarður/2146008	348.531
1311700	55575	Raflögn	Lystigarður/2146008	365.240
1311700	55614	Viðhald brunaviðvörðunarkerfa og neyðarl.	Lystigarður/2146008	189.170
1311700	55633	Viðhald eldhústækja	Lystigarður/2146008	2.505.288
1311700	55635	Viðhald snjóbræðslu-, kæli- og frystikerfa	Lystigarður/2146008	456.990
1311700	55655	Gluggar og gler	Lystigarður/2146008	229.111
1311700	55656	Útihurðir	Lystigarður/2146008	6.462
1311700	55687	Viðhald dren- og frárennslikerfa	Lystigarður/2146008	56.745
1311700	55690	Annað viðhald lóðar	Lystigarður/2146008	110.000
1311700	56110	Fasteignagjöld	Lystigarður/2146008	1.861.114
1311700	88610	Afskriftir fasteigna	Lystigarður/2146008	2.389.578
<b>1311700</b>			<b>Lystigarður/2146008</b>	<b>2.799.408</b>
1311700	40750	Útleiga eigin stofnana mf (án vsk)	Lundarvöllur/2147490	-1.004.730
1311700	54710	Húsatryggingar	Lundarvöllur/2147490	23.432
1311700	54715	Húseigendatrygging	Lundarvöllur/2147490	24.673
1311700	55592	Rafmagn vegna viðhalds	Lundarvöllur/2147490	1.842
1311700	55614	Viðhald brunaviðvörðunarkerfa og neyðarl.	Lundarvöllur/2147490	15.516
1311700	56110	Fasteignagjöld	Lundarvöllur/2147490	471.160
<b>1311700</b>			<b>Lundarvöllur/2147490</b>	<b>-468.107</b>
1311700	54710	Húsatryggingar	Almenningssalerni/2148137	28.435
1311700	56110	Fasteignagjöld	Almenningssalerni/2148137	348.325
<b>1311700</b>			<b>Almenningssalerni/2148137</b>	<b>376.760</b>
1311700	40750	Útleiga eigin stofnana mf (án vsk)	Kjarnaskógur snyrtingar/2152248	-1.208.383
1311700	54671	Vinnulaun unglinga mf (án vsk)	Kjarnaskógur snyrtingar/2152248	1.088
1311700	54710	Húsatryggingar	Kjarnaskógur snyrtingar/2152248	15.170
1311700	54715	Húseigendatrygging	Kjarnaskógur snyrtingar/2152248	23.354
1311700	55375	Áhöld og tæki í eldhús	Kjarnaskógur snyrtingar/2152248	44.872
1311700	55555	Innréttingar	Kjarnaskógur snyrtingar/2152248	15.992
1311700	55560	Húsasmiði	Kjarnaskógur snyrtingar/2152248	242.790
1311700	55570	Pípulögn	Kjarnaskógur snyrtingar/2152248	2.958.072
1311700	55575	Raflögn	Kjarnaskógur snyrtingar/2152248	156.114
1311700	55590	Annað viðhald innanhúss	Kjarnaskógur snyrtingar/2152248	325.758
1311700	55633	Viðhald eldhústækja	Kjarnaskógur snyrtingar/2152248	92.855
1311700	55655	Gluggar og gler	Kjarnaskógur snyrtingar/2152248	38.622
1311700	55667	Förgun	Kjarnaskógur snyrtingar/2152248	203
1311700	55687	Viðhald dren- og frárennslikerfa	Kjarnaskógur snyrtingar/2152248	280.298
1311700	55690	Annað viðhald lóðar	Kjarnaskógur snyrtingar/2152248	100.000
1311700	56110	Fasteignagjöld	Kjarnaskógur snyrtingar/2152248	33.686
<b>1311700</b>			<b>Kjarnaskógur snyrtingar/2152248</b>	<b>3.120.491</b>
1311700	40990	Aðrar tekjur (án vsk)	Lundgarður/2152285	-387.020
1311700	54710	Húsatryggingar	Lundgarður/2152285	28.787
1311700	54715	Húseigendatrygging	Lundgarður/2152285	25.523
1311700	55665	Þak og þakkantar	Lundgarður/2152285	92.080
1311700	56110	Fasteignagjöld	Lundgarður/2152285	240.630
<b>1311700</b>			<b>Lundgarður/2152285</b>	<b>0</b>
1311700	40310	Leigutekjur (án vsk)	Oddeyrartangi/2149736	-2.908.389
1311700	54710	Húsatryggingar	Oddeyrartangi/2149736	62.962
1311700	54715	Húseigendatrygging	Oddeyrartangi/2149736	30.974
1311700	56110	Fasteignagjöld	Oddeyrartangi/2149736	1.857.252
<b>1311700</b>			<b>Oddeyrartangi/2149736</b>	<b>-957.201</b>
1311700	40750	Útleiga eigin stofnana mf (án vsk)	Gámasvæði þjónustuhús/2233046	-513.626
1311700	54710	Húsatryggingar	Gámasvæði þjónustuhús/2233046	16.996
1311700	54715	Húseigendatrygging	Gámasvæði þjónustuhús/2233046	23.644
1311700	55570	Pípulögn	Gámasvæði þjónustuhús/2233046	40.920
1311700	56110	Fasteignagjöld	Gámasvæði þjónustuhús/2233046	972.008
<b>1311700</b>			<b>Gámasvæði þjónustuhús/2233046</b>	<b>539.942</b>
1311700	40990	Aðrar tekjur (án vsk)	Spítalavegur 11/2150692/30101	-1.228.630
1311700	52530	Heitt vatn	Spítalavegur 11/2150692/30101	18.615
1311700	54710	Húsatryggingar	Spítalavegur 11/2150692/30101	50.437
1311700	54715	Húseigendatrygging	Spítalavegur 11/2150692/30101	28.977
1311700	55592	Rafmagn vegna viðhalds	Spítalavegur 11/2150692/30101	18.651
1311700	55593	Heitt vatn vegna viðhalds	Spítalavegur 11/2150692/30101	204.616

## Rekstur bygginga Fasteigna Akureyrarbæjar 2023

Hagnaðarstöð	Tegund	Heiti tegundar	Heiti byggingar	Upphæð
1311700	55670	Sláttur og hirðing	Spítalavegur 11/2150692/30101	304.966
1311700	56110	Fasteignagjöld	Spítalavegur 11/2150692/30101	602.368
<b>1311700</b>			<b>Spítalavegur 11/2150692/30101</b>	<b>0</b>
1311700	54710	Húsatryggingar	Strandgata 6 SVA/2150929	0
1311700	54715	Húseigendatrygging	Strandgata 6 SVA/2150929	-31.615
1311700	55570	Pípulögn	Strandgata 6 SVA/2150929	0
<b>1311700</b>			<b>Strandgata 6 SVA/2150929</b>	<b>-31.615</b>
1311700	40310	Leigutekjur (án vsk)	Strandgata 21 AA samtökin/2150954/10101	-456.556
1311700	54710	Húsatryggingar	Strandgata 21 AA samtökin/2150954/10101	57.324
1311700	54715	Húseigendatrygging	Strandgata 21 AA samtökin/2150954/10101	30.075
1311700	55560	Húsasmíði	Strandgata 21 AA samtökin/2150954/10101	135.575
1311700	55593	Heitt vatn vegna viðhalds	Strandgata 21 AA samtökin/2150954/10101	347.659
1311700	55655	Gluggar og gler	Strandgata 21 AA samtökin/2150954/10101	94.460
1311700	56110	Fasteignagjöld	Strandgata 21 AA samtökin/2150954/10101	754.172
<b>1311700</b>			<b>Strandgata 21 AA samtökin/2150954/10101</b>	<b>962.709</b>
1311700	40990	Aðrar tekjur (án vsk)	Hamraborg/2144491	-6.231
1311700	56110	Fasteignagjöld	Hamraborg/2144491	6.231
<b>1311700</b>			<b>Hamraborg/2144491</b>	<b>0</b>
1311700	40310	Leigutekjur (án vsk)	Mýrarlón/2144581/40101	-60.406
1311700	54710	Húsatryggingar	Mýrarlón/2144581/40101	9.429
1311700	56110	Fasteignagjöld	Mýrarlón/2144581/40101	26.234
1311700	59390	Önnur framlög	Mýrarlón/2144581/40101	24.743
<b>1311700</b>			<b>Mýrarlón/2144581/40101</b>	<b>0</b>
1311700	40990	Aðrar tekjur (án vsk)	Naust 1-4/2144601/2144610/2144599/2144586	-4.877.596
1311700	54671	Vinnulaun unglunga mf (án vsk)	Naust 1-4/2144601/2144610/2144599/2144586	7.616
1311700	54710	Húsatryggingar	Naust 1-4/2144601/2144610/2144599/2144586	86.069
1311700	55624	Viðhald myndavélakerfa	Naust 1-4/2144601/2144610/2144599/2144586	769.606
1311700	55655	Gluggar og gler	Naust 1-4/2144601/2144610/2144599/2144586	89.194
1311700	55665	Þak og þakkantar	Naust 1-4/2144601/2144610/2144599/2144586	3.839.211
1311700	55667	Förgun	Naust 1-4/2144601/2144610/2144599/2144586	9.740
1311700	55670	Sláttur og hirðing	Naust 1-4/2144601/2144610/2144599/2144586	76.160
<b>1311700</b>			<b>Naust 1-4/2144601/2144610/2144599/2144586</b>	<b>0</b>
1311700	40310	Leigutekjur (án vsk)	Skjaldarvík dvalarheimili/2216143/2158169	-290.329
1311700	54710	Húsatryggingar	Skjaldarvík dvalarheimili/2216143/2158169	510.061
1311700	54715	Húseigendatrygging	Skjaldarvík dvalarheimili/2216143/2158169	97.436
1311700	55592	Rafmagn vegna viðhalds	Skjaldarvík dvalarheimili/2216143/2158169	326.245
1311700	55593	Heitt vatn vegna viðhalds	Skjaldarvík dvalarheimili/2216143/2158169	997.127
1311700	55614	Viðhald brunaviðvörðunarkerfa og neyðarl.	Skjaldarvík dvalarheimili/2216143/2158169	93.878
1311700	55670	Sláttur og hirðing	Skjaldarvík dvalarheimili/2216143/2158169	90.053
1311700	56110	Fasteignagjöld	Skjaldarvík dvalarheimili/2216143/2158169	3.168.863
<b>1311700</b>			<b>Skjaldarvík dvalarheimili/2216143/2158169</b>	<b>4.993.334</b>
1311700	54710	Húsatryggingar	Ytri-Skjaldarvík útihús/2158046	119.107
1311700	54715	Húseigendatrygging	Ytri-Skjaldarvík útihús/2158046	60.860
1311700	56110	Fasteignagjöld	Ytri-Skjaldarvík útihús/2158046	122.527
<b>1311700</b>			<b>Ytri-Skjaldarvík útihús/2158046</b>	<b>302.494</b>
1311700	40990	Aðrar tekjur (án vsk)	Austurvegur Hrísey geymsla/2224625	-11.017
1311700	54710	Húsatryggingar	Austurvegur Hrísey geymsla/2224625	10.312
1311700	56110	Fasteignagjöld	Austurvegur Hrísey geymsla/2224625	705
<b>1311700</b>			<b>Austurvegur Hrísey geymsla/2224625</b>	<b>0</b>
1311700	40990	Aðrar tekjur (án vsk)	Kartöflugeymsla Hrísey/2156381	-22.285
1311700	54710	Húsatryggingar	Kartöflugeymsla Hrísey/2156381	14.192
1311700	56110	Fasteignagjöld	Kartöflugeymsla Hrísey/2156381	8.093
<b>1311700</b>			<b>Kartöflugeymsla Hrísey/2156381</b>	<b>0</b>
1311700	40750	Útleiga eigin stofnana mf (án vsk)	Flokkunarstöð Hrísey/2156366	-558.449
1311700	54710	Húsatryggingar	Flokkunarstöð Hrísey/2156366	10.129
1311700	54715	Húseigendatrygging	Flokkunarstöð Hrísey/2156366	22.550
1311700	55632	Viðhald véla, tækja og búnaðar	Flokkunarstöð Hrísey/2156366	127.999
1311700	56110	Fasteignagjöld	Flokkunarstöð Hrísey/2156366	41.817
<b>1311700</b>			<b>Flokkunarstöð Hrísey/2156366</b>	<b>-355.954</b>
1311700	40310	Leigutekjur (án vsk)	Áhaldahús/vélaskemma Hrísey/2156267/10101	-471.801
1311700	54710	Húsatryggingar	Áhaldahús/vélaskemma Hrísey/2156267/10101	23.358
1311700	54715	Húseigendatrygging	Áhaldahús/vélaskemma Hrísey/2156267/10101	24.659
1311700	55655	Gluggar og gler	Áhaldahús/vélaskemma Hrísey/2156267/10101	23.574
1311700	56110	Fasteignagjöld	Áhaldahús/vélaskemma Hrísey/2156267/10101	129.074
<b>1311700</b>			<b>Áhaldahús/vélaskemma Hrísey/2156267/10101</b>	<b>-271.136</b>
1311700	40990	Aðrar tekjur (án vsk)	Saltnes Hrísey/2156395	-28.697
1311700	54710	Húsatryggingar	Saltnes Hrísey/2156395	28.697
<b>1311700</b>			<b>Saltnes Hrísey/2156395</b>	<b>0</b>
<b>1311700</b>			<b>Annað húsnæði samtals</b>	<b>20.662.840</b>
			<b>SAMTALS</b>	<b>-2.396.133.507</b>

**Viðskiptakröfur**

Ógreiddar húsaleigur .....	47.149.829
Niðurfærsla vegna krafna sem kunna að tapast .....	- 30.637.000
<b>Samtals</b>	<b>16.512.829</b>

**Langtímakröfur**

Krafa á ríkissjóð vegna Lögmanshlíðar, staða í ársbyrjun .....	1.107.748.362
Verðbreytingar .....	158.915.566
<b>Samtals</b>	<b>1.266.663.928</b>

**Aðrar skammtímaskuldir**

Biðreikningur vegna annarra eigna .....	48.051.753
Ógreiddir áfallnir vextir .....	48.175.475
<b>Samtals</b>	<b>96.227.228</b>

**Skýrsla um langtímalán 2023**

	Staða í ársbyrjun	Ný tekin lán	Afborganir	Áfallnar verðbætur og gengismunur	Staða í árslok
Innri lán.....	5.399.667.175	0	1.216.293.850	390.162.507	4.573.535.832
Lánasjóður sveitarf.....	1.663.334.414	0	185.576.567	126.760.005	1.604.517.852
Skuldabréfaútböð.....	8.642.457.932	0	407.848.117	682.184.840	8.916.794.655
Fasteignasj. Jöfnunarsj.sv.fél.....	233.219.401	0	14.703.044	18.119.069	236.635.426
<b>Samtals án affalla/yfirverðs</b>	<b>16.109.739.766</b>	<b>0</b>	<b>1.824.421.578</b>	<b>1.217.226.421</b>	<b>15.331.483.765</b>
Afföll/yfirverð.....	232.376.091		7.781.846		224.594.245
<b>Samtals</b>	<b>16.349.897.703</b>	<b>0</b>	<b>1.832.203.424</b>	<b>1.217.226.421</b>	<b>15.556.078.011</b>
<b>Leiguskuld</b>	<b>375.259.801</b>	<b>0</b>	<b>85.472.580</b>	<b>0</b>	<b>289.787.221</b>
<b>Langtímask.og skuldbind. alls</b>	<b>16.680.060.487</b>	<b>0</b>	<b>1.917.676.004</b>	<b>1.217.226.421</b>	<b>15.845.865.232</b>

Úr fyrningaskýrslu

Lýsing	Eignfært	Stofnverð 1/1	Fjárfesting ársins	Afskr. ársins	Bókfært verð
<b>Fasteignir, lóðir og leigueignir</b>					
<b>Leikskólar</b>					
Leikskóli Flúðir 1985	01.01.1985	86.366.353	-	-	8.636.635
Leikskóli Flúðir færánleg kennslustofa 2000	01.01.2000	8.793.033	-	219.826	3.517.212
Leikskóli Holtakot 12 mán innritun 2023	31.12.2023	-	7.184.617	-	7.184.617
Leikskóli Holtakot 1990	01.01.1990	34.212.024	-	855.301	5.131.802
Leikskóli Hólmasól 2006	01.04.2006	1.814.838	-	45.371	1.009.504
Leikskóli Hólmasól 2006	01.01.2006	172.388.753	-	4.309.719	94.813.814
Leikskóli Hólmasól lóð, viðbót leiðr. eftirlit 2008	31.12.2008	10.711.945	-	-	1.071.195
Leikskóli Hólmasól lóð, viðbót leiðr. eftirlit 2006	31.12.2006	108.409.688	-	2.710.242	62.335.571
Leikskóli lðavöllur 2001	01.01.2001	101.115.537	-	2.527.888	42.974.106
Leikskóli lðavöllur 2002	01.07.2002	2.258.204	-	56.455	1.044.419
Leikskóli Kiðagil 1994	01.01.1994	98.682.682	-	2.467.067	24.670.671
Leikskóli Kiðagil færánleg kennslustofa 2000	01.01.2000	8.793.033	-	219.826	3.517.212
Leikskóli Kiðagil geymsla 1995	01.01.1995	1.200.136	-	30.003	330.039
Leikskóli Krógaból leigueign, 2020	30.06.2020	73.158.969	-	12.193.162	30.482.904
Leikskóli Lundarsel 1978	01.01.1978	51.606.937	-	-	5.160.694
Leikskóli Lundarsel viðbygging 1996	01.01.1996	22.655.962	-	566.399	6.796.789
Leikskóli Naustatjörn 2003	01.07.2003	34.476.606	-	861.915	16.807.345
Leikskóli Naustatjörn bílastæði 2006	31.12.2006	1.216.998	-	30.425	699.774
Leikskóli Naustatjörn bílastæði 2018	31.12.2018	10.293.080	-	411.723	8.234.464
Leikskóli Naustatjörn geymsluskúr 2004	01.01.2004	986.317	-	24.658	493.158
Leikskóli Naustatjörn nýbygging 2003	01.07.2003	112.755.151	-	2.818.879	54.968.136
Leikskóli Pálmholt 1971	01.01.1971	49.569.421	-	-	4.956.942
Leikskóli Pálmholt geymsla 1971	01.01.1971	70.596	-	-	7.060
Leikskóli Síðusel 1980	01.01.1980	85.910.193	-	-	8.591.019
Leikskóli Smábær Hrísey 1984	01.01.1984	5.093.790	-	-	509.379
Leikskóli Tröllaborgir, 2004	01.08.2004	162.408.410	-	6.496.336	36.271.211
Leikskólinn Klappir 2021	01.09.2021	1.101.478.679	-	27.536.967	1.037.225.757
Leikskólinn Klappir 2022	01.01.2022	39.540.806	-	988.520	37.563.766
Leikskólinn Klappir Bílplan 2021	31.08.2021	6.809.012	-	170.225	6.411.820
<b>Leikskólar alls</b>		<b>2.392.777.155</b>	<b>7.184.617</b>	<b>- 65.540.908</b>	<b>1.511.417.014</b>

**Grunnskólar**

Grunns. Lundarskóli endurbætur A álma 40 ár 2022	01.01.2022	14.713.463	-	367.837	13.977.790
Grunnskóli Brekkuskóli eldri hluti 1943	01.01.1971	231.881.494	-	-	23.188.149
Grunnskóli Brekkuskóli nýbygging 2005	01.05.2006	17.959.439	-	448.986	10.027.353
Grunnskóli Brekkuskóli nýbygging 2005	01.05.2006	130.267.346	-	3.256.684	72.732.602
Grunnskóli Brekkuskóli nýbygging 2005	01.05.2006	477.422.619	-	11.935.565	266.944.252



Úr fyrningaskýrslu

Lýsing	Eignfært	Stofnverð 1/1	Fjárfesting ársins	Afskr. ársins	Bókfært verð
Grunnskóli Brekkuskóli nýbygging 2005	01.09.2005	283.036.440	-	7.075.911	153.311.405
Grunnskóli Brekkuskóli nýbygging 2005	01.09.2005	34.191.133	-	854.778	18.523.720
Grunnskóli Brekkuskóli sparkvöllur 2018	31.12.2018	6.661.606	-	666.161	3.330.803
Grunnskóli Félagshemilið Múli Grímsey 2009	01.01.2002	8.887.215	-	222.180	3.377.139
Grunnskóli Félagshemilið Múli viðb Grímsey 2009	01.01.2007	251.764	-	6.294	157.353
Grunnskóli Giljaskóli 1998	01.01.1998	351.699.604	-	8.792.490	123.094.862
Grunnskóli Giljaskóli 3. áfangi 2002	01.07.2002	176.271.447	-	4.406.786	81.525.545
Grunnskóli Giljaskóli 3. áfangi 2002	01.07.2002	208.401.277	-	5.210.032	96.385.590
Grunnskóli Giljaskóli laus stofa 1996	01.01.1996	5.895.329	-	147.383	1.768.600
Grunnskóli Giljaskóli sparkvöllur 2006	31.12.2006	23.448.347	-	-	2.344.835
Grunnskóli Giljaskóli, nýbygging 2003	01.01.2003	3.483.963	-	87.099	1.654.883
Grunnskóli Glerárskóli 1972	01.01.1972	178.966.898	-	-	17.896.690
Grunnskóli Glerárskóli B- álma 20 ár 2019	31.12.2019	234.002.235	-	11.700.112	187.201.788
Grunnskóli Glerárskóli B- álma 20 ár 2020	31.12.2020	2.446.154	-	122.308	1.956.923
Grunnskóli Glerárskóli Bílaplan 2021	31.08.2021	18.724.784	-	468.120	17.632.505
Grunnskóli Glerárskóli D- álma 40 ár 2021	01.01.2021	303.398.143	-	7.584.954	280.643.283
Grunnskóli Glerárskóli endurbætur á eldhúsi 2002	01.07.2002	5.535.550	-	138.389	2.560.191
Grunnskóli Glerárskóli kjallari 2004	01.09.2004	19.150.224	-	478.756	9.894.282
Grunnskóli Glerárskóli kjallari 2004	01.09.2004	8.200.182	-	205.005	4.236.760
Grunnskóli Glerárskóli lóð eftirlit leiðr. 2008	01.01.1981	112.975.705	-	-	11.297.571
Grunnskóli Glerárskóli lóð eftirlit leiðr. 2008	31.12.2007	10.245.172	-	-	1.024.517
Grunnskóli Glerárskóli lóð eftirlit leiðr. 2008	31.12.2008	7.216.531	-	-	721.653
Grunnskóli Glerárskóli sparkvöllur 2006	31.12.2006	19.643.857	-	-	1.964.386
Grunnskóli Glerárskóli stjórnunarálma 1996	01.01.1996	135.175.507	-	3.379.388	40.552.650
Grunnskóli Hlíðarskóli 2018	31.12.2018	95.405.525	-	9.540.553	47.702.763
Grunnskóli Hlíðarskóli endurbætur 20 ár 2019	31.12.2019	4.401.795	-	220.090	3.521.436
Grunnskóli Hlíðarskóli handavinnusk. Skjaldarvík	31.12.2007	4.771.664	-	-	4.558.684
Grunnskóli Hlíðarskóli Skjaldarvík geðf. 2006	01.01.2006	7.587.366	-	189.684	4.173.051
Grunnskóli Hlíðarskóli stúlnask. Skjaldarvík 2007	31.12.2007	31.427.717	-	-	30.024.965
Grunnskóli Hrísey 1984	01.01.1984	21.253.269	-	-	2.125.327
Grunnskóli Lundarskóli 1. áf. 1973	01.01.1973	133.731.000	-	-	13.373.100
Grunnskóli Lundarskóli 2. áf. 1976	01.01.1976	150.456.878	-	-	15.045.688
Grunnskóli Lundarskóli 3. áf. 1999	01.01.1999	133.654.973	-	3.341.374	50.120.616
Grunnskóli Lundarskóli A-Álma 2021	01.09.2021	541.451.301	-	13.536.283	509.866.642
Grunnskóli Lundarskóli B álma viðbót 40 ár 2023	01.01.2023	-	11.129.068	278.227	10.850.841
Grunnskóli Lundarskóli færánl kennslustofur 2 1990	01.01.1990	11.790.658	-	294.766	1.768.601
Grunnskóli Lundarskóli lóðaframkvæmdir 2006	01.01.2006	10.000.000	-	250.000	5.500.000
Grunnskóli Lundarskóli sparkvöllur 2006	31.12.2006	32.553.781	-	-	3.255.378
Grunnskóli Naustaskóli 2. áfangi 2012	01.09.2012	663.755.220	-	16.593.881	475.691.241

Úr efnahagsreikningi Fasteigna Akureyrarbæjar 2023

Úr fyrningaskýrslu

Lýsing	Eignfært	Stofnverð 1/1	Fjárfesting ársins	Afskr. ársins	Bókfært verð
Grunnskóli Naustaskóli 2.áfangi 2013	31.12.2013	111.917.684	-	2.797.942	83.938.263
Grunnskóli Naustaskóli 2.áfangi 2014	31.12.2014	9.191.181	-	229.780	7.123.165
Grunnskóli Naustaskóli 2009	01.09.2009	912.574.844	-	22.814.371	585.568.858
Grunnskóli Naustaskóli 2011	31.12.2011	3.015.115	-	75.378	2.110.580
Grunnskóli Naustaskóli 3.áfangi 2014	31.12.2014	22.050.113	-	551.253	17.088.837
Grunnskóli Naustaskóli 3.áfangi 2015	01.01.2015	2.107.954	-	52.699	1.633.664
Grunnskóli Naustaskóli 4.áfangi 2015	01.09.2015	64.729.033	-	1.618.226	51.243.817
Grunnskóli Naustaskóli 5.áfangi 2016	01.09.2016	187.954.135	-	4.698.853	153.495.877
Grunnskóli Naustaskóli 5.áfangi 2017	31.12.2017	11.208.800	-	280.220	9.504.128
Grunnskóli Naustaskóli 6.áfangi 2018	31.12.2018	160.924.982	-	6.436.999	128.739.986
Grunnskóli Naustaskóli sparkvöllur 2022	01.09.2022	7.420.000	-	742.000	6.430.667
Grunnskóli Oddeyrarskóli - endurbætur 2007	31.12.2007	57.188.487	-	2.287.539	20.587.855
Grunnskóli Oddeyrarskóli 2002	01.07.2002	8.099.147	-	202.479	3.745.854
Grunnskóli Oddeyrarskóli 3.áf. 2001	01.01.2001	148.556.210	-	3.713.905	63.136.391
Grunnskóli Oddeyrarskóli endurbætur 2007	01.05.1980	74.278.105	-	-	7.427.811
Grunnskóli Oddeyrarskóli íþróttahús 2001	01.02.2001	74.278.105	-	1.856.953	31.740.610
Grunnskóli Oddeyrarskóli leikvöllur 2022	01.09.2022	59.906.731	-	2.995.337	55.912.949
Grunnskóli Oddeyrarskóli sparkvöllur 2005	01.01.2005	16.086.928	-	-	1.608.693
Grunnskóli Oddeyrarskóli sparkvöllur 2018	31.12.2018	6.661.607	-	666.161	3.330.804
Grunnskóli Síðuskóli 1. áf. 1984	01.01.1984	60.289.189	-	-	6.028.919
Grunnskóli Síðuskóli 2. áf. 1986	01.01.1986	193.944.161	-	-	19.394.416
Grunnskóli Síðuskóli 2005	02.01.2005	16.491.574	-	412.289	8.658.077
Grunnskóli Síðuskóli 2006	31.12.2006	2.189.475	-	54.737	1.258.948
Grunnskóli Síðuskóli 3. áf. 1992	01.01.1992	48.657.100	-	1.216.428	9.731.418
Grunnskóli Síðuskóli 4.áf. 1999	01.01.1999	108.566.155	-	2.714.154	40.712.307
Grunnskóli Síðuskóli lóð 20 ár 2023	31.12.2023	-	177.342.529	-	177.342.529
Grunnskóli Síðuskóli sparkvöllur 2007	31.12.2007	19.821.191	-	-	1.982.119
Grunnskóli Síðuskóli umferðaröryggi 2018	31.12.2018	14.994.800	-	599.792	11.995.840
Grunnskóli Síðuskóli viðbót Mötuneyti og salur 2004	01.09.2004	254.339.837	-	6.358.496	131.408.915
Grunnskóli Síðuskóli viðbygging 2004	01.09.2004	16.525.720	-	413.143	8.538.289
Lundarskóli B-álma endurbætur 40 ár 2022	01.09.2022	687.955.252	-	17.198.881	665.023.410
<b>Grunnskólar alls</b>		<b>8.218.119.897</b>	<b>188.471.597</b>	<b>- 192.383.129</b>	<b>4.936.458.701</b>

**Aðrir skólar**

Menntaskólinn á Akureyri 1992	01.01.1992	2.282.346	-	57.059	456.467
Menntaskólinn á Akureyri 1993	01.01.1993	1.487.380	-	37.185	334.658
Menntaskólinn á Akureyri 1994	01.01.1994	21.921.452	-	548.036	5.480.365
Menntaskólinn á Akureyri 1995	01.01.1995	39.849.799	-	996.245	10.958.694
Menntaskólinn á Akureyri 1996	01.01.1996	35.962.066	-	899.052	10.788.618

Úr efnahagsreikningi Fasteigna Akureyrarbæjar 2023

Úr fyrningaskýrslu

Lýsing	Eignfært	Stofnverð 1/1	Fjárfesting ársins	Afskr. ársins	Bókfært verð
Menntaskólinn á Akureyri 1997	01.01.1997	19.855.961	- -	496.399	6.453.187
Menntaskólinn á Akureyri 1999	01.01.1999	3.389.316	- -	84.733	1.270.993
Menntaskólinn á Tröllaskaga 2013	31.12.2013	12.609.609	- -	315.240	9.457.207
Menntaskólinn á Tröllaskaga 2016	01.04.2016	15.000.000	- -	375.000	12.093.750
Menntaskólinn á Tröllaskaga 2017	31.12.2017	18.120.000	- -	453.000	15.402.000
Verkmenntaskólinn á Akureyri 1984	01.01.1984	47.982.260	- -	-	4.798.226
Verkmenntaskólinn á Akureyri 1985	01.01.1985	42.318.942	- -	-	4.231.894
Verkmenntaskólinn á Akureyri 1986	01.01.1986	57.926.391	- -	-	5.792.639
Verkmenntaskólinn á Akureyri 1987	01.01.1987	64.738.707	- -	-	6.473.871
Verkmenntaskólinn á Akureyri 1988	01.01.1988	23.215.852	- -	580.396	2.321.587
Verkmenntaskólinn á Akureyri 1989	01.01.1989	75.333.879	- -	1.883.347	9.416.734
Verkmenntaskólinn á Akureyri 1990	01.01.1990	33.247.649	- -	831.191	4.987.148
Verkmenntaskólinn á Akureyri 1991	01.01.1991	7.879.556	- -	196.989	1.378.922
Verkmenntaskólinn á Akureyri 1992	01.01.1992	22.459.632	- -	561.491	4.491.925
Verkmenntaskólinn á Akureyri 1993	01.01.1993	36.425.374	- -	910.634	8.195.711
Verkmenntaskólinn á Akureyri 1994	01.01.1994	15.154.335	- -	378.858	3.788.586
Verkmenntaskólinn á Akureyri 1995	01.01.1995	124.621	- -	3.116	34.268
Verkmenntaskólinn á Akureyri 1996	01.01.1996	124.164	- -	3.104	37.249
Verkmenntaskólinn á Akureyri 1997	01.01.1997	14.979.058	- -	374.476	4.868.196
Verkmenntaskólinn á Akureyri 1998	01.01.1998	30.619.073	- -	765.477	10.716.675
Verkmenntaskólinn á Akureyri 1999	01.01.1999	29.937.251	- -	748.431	11.226.470
Verkmenntaskólinn á Akureyri 2000	01.01.2000	31.716.413	- -	792.910	12.686.566
Verkmenntaskólinn á Akureyri 2002	01.07.2002	45.850.370	- -	1.146.259	21.205.797
Verkmenntaskólinn á Akureyri 2003	01.07.2003	48.528.229	- -	1.213.206	23.657.511
Verkmenntaskólinn á Akureyri 2006	01.07.2006	41.877.678	- -	1.046.942	23.556.194
Verkmenntaskólinn á Akureyri 2007 5. áfangi	01.07.2007	65.285.303	- -	1.632.133	38.355.115
Verkmenntaskólinn á Akureyri 2009	31.12.2009	610.075	- -	15.252	396.549
Verkmenntaskólinn á Akureyri 2010	31.12.2010	785.698	- -	19.642	530.346
Verkmenntaskólinn á Akureyri 5. áfangi 2010	01.07.2004	45.003.688	- -	1.125.092	23.064.391
Verkmenntaskólinn á Akureyri 7. áfangi 2009	31.12.2009	9.398.550	- -	234.964	6.109.057
Verkmenntaskólinn á Akureyri 7. áfangi 2010	31.08.2010	38.580.359	- -	964.509	25.720.239
Verkmenntaskólinn á Akureyri 7. áfangi 2011	31.12.2011	3.364.946	- -	84.124	2.355.462
Verkmenntaskólinn á Akureyri viðbót 2005	01.07.2005	40.668.957	- -	1.016.724	21.859.564
<b>Aðrir skólar alls</b>		<b>1.044.614.938</b>	- -	<b>20.791.216</b>	<b>354.952.832</b>
<b>Húsnæði fatlaðra, sjúkrahús og öldrunarheimili</b>					
Dagvistun fyrir geðfatlaða Brekkugata 34 - Klappir	01.01.1971	43.487.284	- -	-	4.348.728
Dagvistun geðfatlaðra Brekkugata 34 - Klappir 2007	01.07.2007	14.870.743	- -	-	1.487.074
Fjórðungssjúkrahúsið á Akureyri 1985	01.01.1985	8.430.571	- -	-	843.057
Fjórðungssjúkrahúsið á Akureyri 1986	01.01.1986	9.997.841	- -	-	999.784

Úr efnahagsreikningi Fasteigna Akureyrarbæjar 2023

Úr fyrningaskýrslu

Lýsing	Eignfært	Stofnverð 1/1	Fjárfesting ársins	Afskr. ársins	Bókfært verð
Fjórðungssjúkrahúsið á Akureyri 1987	01.01.1987	10.298.614	- -	2	1.029.861
Fjórðungssjúkrahúsið á Akureyri 1988	01.01.1988	7.133.597	- -	178.339	713.360
Fjórðungssjúkrahúsið á Akureyri 1989	01.01.1989	25.281.981	- -	632.050	3.160.245
Fjórðungssjúkrahúsið á Akureyri 1990	01.01.1990	14.869.987	- -	371.750	2.230.496
Fjórðungssjúkrahúsið á Akureyri 1991	01.01.1991	9.713.095	- -	242.827	1.699.794
Fjórðungssjúkrahúsið á Akureyri 1992	01.01.1992	8.709.725	- -	217.743	1.741.946
Fjórðungssjúkrahúsið á Akureyri 1993	01.01.1993	5.976.814	- -	149.420	1.344.785
Fjórðungssjúkrahúsið á Akureyri 1994	01.01.1994	12.326.792	- -	308.170	3.081.697
Fjórðungssjúkrahúsið á Akureyri 1995	01.01.1995	13.790.079	- -	344.752	3.792.271
Fjórðungssjúkrahúsið á Akureyri 1996	01.01.1996	9.125.055	- -	228.126	2.737.519
Fjórðungssjúkrahúsið á Akureyri 1997	01.01.1997	1.612.375	- -	40.309	524.024
Fjórðungssjúkrahúsið á Akureyri 1998	01.01.1998	2.287.634	- -	57.191	800.672
Fjórðungssjúkrahúsið á Akureyri 1999	01.01.1999	15.810.131	- -	395.253	5.928.800
Fjórðungssjúkrahúsið á Akureyri 2000	01.01.2000	29.625.188	- -	740.630	11.850.074
Fjórðungssjúkrahúsið á Akureyri 2002	01.07.2002	4.264.468	- -	106.612	1.972.315
Fjórðungssjúkrahúsið á Akureyri 2005 viðbót	01.07.2005	14.423.985	- -	360.600	7.752.891
Heilsugæslustöðin á Akureyri 1993	01.01.1993	832.283	- -	20.807	187.264
Heilsugæslustöðin á Akureyri 1994	01.01.1994	12.743.024	- -	318.576	3.185.754
Heilsugæslustöðin á Akureyri 1995	01.01.1995	5.893.396	- -	147.335	1.620.684
Heilsugæslustöðin á Akureyri 1998	01.01.1998	1.025.198	- -	25.630	358.819
Heilsugæslustöðin á Akureyri 1999	01.01.1999	4.254.721	- -	106.368	1.595.520
Heilsugæslustöðin á Akureyri 2000	01.01.2000	5.212.014	- -	130.300	2.084.807
Heilsugæslustöðin á Akureyri 2002	01.07.2002	4.632.088	- -	115.802	2.142.342
Plastiðjan Bjarg lðjulundur, Furuvellir 1, 5 ár 22	30.06.2022	107.689.192	- -	21.537.838	75.382.434
Skógarlundur 1 2018	01.01.2018	86.597.200	- -	3.463.888	65.813.872
Þjónustumiðstöð Bjarg 2005	01.05.2005	192.630	- -	4.816	102.735
Þjónustumiðstöð Bjarg 2005	01.05.2005	423.178	- -	10.579	225.695
Þjónustumiðstöð Bjarg 2005	01.05.2005	20.428.445	- -	510.711	10.895.171
Þjónustumiðstöð Bjarg 2005 endurbætur	01.05.2005	37.714.832	- -	942.871	20.114.576
Þjónustumiðstöð Bjargi 1980	01.01.1980	44.581.525	- -	-	4.458.153
Þjónustumiðstöð Víðilundi 1989	01.01.1989	9.029.259	- -	225.731	1.128.660
Þjónustumiðstöð Víðilundi 1990	01.01.1990	109.445.893	- -	2.736.147	16.416.885
Þjónustumiðstöð Víðilundi 1990	01.01.1990	5.395.725	- -	134.893	809.360
Þjónustumiðstöð Víðilundi bifreiðastæði 2002	01.07.2002	2.991.986	- -	119.679	418.880
Þjónustumiðstöð Víðilundi kjallarar 2001	01.01.2001	14.782.853	- -	369.571	6.282.714
Þjónustumiðstöð Víðilundi kjallarar 2001	01.01.2001	5.753.594	- -	143.840	2.445.277
Þórunnarstræti 99 2014	01.04.2014	236.241.418	- -	5.906.035	178.657.572
Þórunnarstræti 99 heitur pottur 2018	31.12.2018	11.727.584	- -	1.172.758	5.863.792
ÖA Austubýggð 17 tengibýgging 1987	01.01.1987	65.589.337	- -	2	6.558.934

Úr fyrningaskýrslu

Lýsing	Eignfært	Stofnverð 1/1	Fjárfesting ársins	Afskr. ársins	Bókfært verð
ÖA Dvalarheimilið Hlíð 1985	01.01.1985	341.615.203	-	-	34.161.520
ÖA Dvalarheimilið Hlíð 1985	01.01.1985	109.559.933	-	-	10.955.993
ÖA Dvalarheimilið Hlíð endurbætur eldra húss 2006	01.01.2006	1.258.504	-	31.463	692.177
ÖA Geymsla 1979	01.01.1979	3.846.952	-	-	384.695
ÖA Hlíð austurgangur 2010	31.12.2007 -	15.000.000	-	375.000 -	9.000.000
ÖA Hlíð austurgangur 2010	01.07.2008	385.110	-	9.628	235.880
ÖA Hlíð austurgangur 2010	01.05.2008	29.825.462	-	745.637	18.143.823
ÖA Hlíð austurgangur 2010	01.01.2009 -	16.545.000	-	413.625 -	10.340.625
ÖA Hlíð nýbygging austurgangur 2010	01.11.2006	122.094.895	-	3.052.372	69.873.393
ÖA Hlíð nýbygging Suðurhlíð 2006	01.11.2006	17.567.629	-	439.191	10.028.189
ÖA Hlíð nýbygging Suðurhlíð 2006	01.11.2006	194.417.087	-	4.860.427	110.979.754
ÖA Hlíð raðhús Geymsla 1979	01.01.1979	3.846.952	-	-	384.695
ÖA Hlíð-Framlag frá Framkvæmdasjóði 2010	01.01.1971	451.500.966	-	-	45.150.097
ÖA Hlíð-Framlag frá Framkvæmdasjóði 2010	31.12.2009	13.946.092	-	348.652	9.064.960
ÖA Hlíð-Framlag frá Framkvæmdasjóði 2010	31.12.2010 -	10.080.000	-	252.000 -	6.804.000
ÖA Hlíð-Framlag frá Framkvæmdasjóði 2010	31.12.2010	10.109.777	-	-	1.010.978
ÖA Þjónustuíbúð A 1979	01.01.1979	4.515.987	-	-	451.599
ÖA Þjónustuíbúð B 1979	01.01.1979	4.515.987	-	-	451.599
ÖA Þjónustuíbúð C 1979	01.01.1979	4.515.987	-	-	451.599
ÖA Þjónustuíbúð D 1979	01.01.1979	4.515.987	-	-	451.599
ÖA Þjónustuíbúð E 1979	01.01.1979	5.901.846	-	-	590.185
ÖA Þjónustuíbúð F 1979	01.01.1979	5.901.846	-	-	590.185
ÖA Þjónustuíbúð G 1979	01.01.1979	4.515.987	-	-	451.599
ÖA Þjónustuíbúð H 1979	01.01.1979	4.515.987	-	-	451.599
ÖA Þjónustuíbúð I 1979	01.01.1979	4.515.987	-	-	451.599
ÖA Þjónustuíbúð J 1979	01.01.1979	4.515.987	-	-	451.599
ÖA Þjónustuíbúð K 1979	01.01.1979	5.901.846	-	-	590.185
ÖA Þjónustuíbúð L 1979	01.01.1979	5.901.846	-	-	590.185
<b>Húsn. fatlaðra, sjúkrahús og öldrunarh. alls</b>		<b>2.373.298.176</b>	<b>-</b>	<b>- 50.964.699</b>	<b>755.684.348</b>
<b>Íþróttamannvirki</b>					
Hamrar Þjónustuhús 2014	31.12.2014	39.228.830	-	1.569.153	25.106.451
Hamrar Þjónustuhús 2015	01.01.2015	767.174	-	30.687	490.992
Hlíðarfjall bifreiðastæði 2003	01.01.2003	14.711.601	-	588.464	2.353.856
Hlíðarfjall bifreiðastæði 2004	01.01.2004	2.179.082	-	87.163	435.817
Hlíðarfjall Skíðahótel 1971	01.01.1971	85.041.316	-	-	8.504.132
Hlíðarfjall Strýta Bjálkahús 2000	01.01.2000	42.708.998	-	1.067.725	17.083.599
Hlíðarfjall verkstæði viðbætur 2006	01.07.2006	24.083.956	-	963.358	7.250.485
Hlíðarfjall vélageymsla 1984	01.07.1984	20.035.213	-	-	2.003.521
Hlíðarfjall vélageymsla viðbygging 2006	01.01.2006	240.038	-	6.001	132.021

Úr efnahagsreikningi Fasteigna Akureyrarbæjar 2023

Úr fyrningaskýrslu

Lýsing	Eignfært	Stofnverð 1/1	Fjárfesting ársins	Afskr. ársins	Bókfært verð
Íþróttahús Akureyrarvallarhús búningsaðstaða 1971	01.01.1971	59.696.180	-	-	5.969.618
Íþróttahús Boginn - viðbót 2008	31.12.2008	42.483.447	-	1.213.813	24.276.256
Íþróttahús Boginn fjölnota 2003	01.01.2003	43.375.867	-	1.084.397	20.603.535
Íþróttahús Boginn fjölnota 2003	01.01.2003	385.557.808	-	9.638.945	183.139.960
Íþróttahús Boginn fjölnota 2004	01.01.2004	4.495.747	-	112.394	2.247.872
Íþróttahús Boginn fjölnota nýbygging 2003	01.01.2003	42.537.222	-	1.063.431	20.205.179
Íþróttahús Boginn fjölnota nýbygging 2006	31.12.2006	7.659.612	-	191.490	4.404.277
Íþróttahús Boginn gras og brautir 2003	01.01.2003	39.356.252	-	-	3.935.625
Íþróttahús Boginn íþróttavöllur 2003	01.01.2003	18.291.599	-	731.664	2.926.656
Íþróttahús Boginn mörk, tæki & bún. 2003	01.01.2003	9.936.925	-	-	993.693
Íþróttahús Boginn viðbót leiðrétt eftirlit 2008	31.12.2008	48.000	-	1.371	27.429
Íþróttahús búningsaðstaða Hamri 2003	01.01.2003	16.629.492	-	415.737	7.899.010
Íþróttahús fjölnota (Hamar) 2003	01.01.2003	37.000.000	-	925.000	17.575.000
Íþróttahús Giljaskóla 2010	31.08.2010	899.549.637	-	22.488.741	599.699.758
Íþróttahús Giljaskóla 2011	31.12.2011	12.067.489	-	301.687	8.447.242
Íþróttahús Giljaskóla anddyri 2018	31.12.2018	9.617.417	-	291.437	8.160.233
Íþróttahús Glerárskóla 20 ár 2020	31.12.2020	190.976.785	-	9.548.839	152.781.428
Íþróttahús Glerárskóla 20 ár 2020	31.12.2020	2.679.146	-	133.957	2.143.317
Íþróttahús Glerárskóla Bílaplan 2021	31.08.2021	5.106.759	-	127.669	4.808.865
Íþróttahús Hrísey fjölnota	01.07.2008	351.000	-	-	351.000
Íþróttahús Hrísey fjölnota 2008	01.01.2008	393.100.454	-	9.827.511	240.774.028
Íþróttahús KA heimili gólf og bekkir 2011	01.01.1991	400.067.803	-	10.001.695	70.011.866
Íþróttahús KA heimili- gólf og bekkir 2011	31.12.2011	37.226.298	-	930.657	26.058.409
Íþróttahús KA klefar 20 ár 2019	01.01.1991	66.059.022	-	3.302.951	52.847.217
Íþróttahús KA klefar 20 ár 2020	31.12.2020	8.773.016	-	438.651	7.018.413
Íþróttahús Laugargata anddyri 2006	01.01.2006	221.340	-	5.534	121.737
Íþróttahús Naustaskóla, viðbót 2019	31.12.2019	5.002.484	-	125.062	4.502.236
Íþróttahús Síðuskóla 2004	01.09.2004	157.998.652	-	3.949.966	81.632.638
Íþróttahús við Glerárskóla 1977	01.01.1977	97.930.017	-	-	9.793.002
Íþróttahús við Laugargötu 1971	01.01.1971	28.836.935	-	-	2.883.693
Íþróttahús við Laugargötu eldri hluti 1971	01.01.1971	23.811.569	-	-	2.381.157
Íþróttahús við Oddeyrarskóla 1995	01.01.1995	31.170.955	-	779.274	8.572.012
Íþróttahöll áhorfendabekkir 2012	31.12.2012	28.143.404	-	-	2.814.340
Íþróttahöll Þórunnarstræti áhorfendabekkir 2012	01.01.1981	720.398.783	-	-	72.039.878
Íþróttahöll Þórunnarstræti gólf	31.12.2008	26.512.423	-	-	2.651.242
Íþróttahöll Þórunnarstræti heimahjúkrun	01.08.2008	11.947.117	-	-	1.194.712
Íþróttahöll Þórunnarstræti heimahjúkrun	01.08.2008	38.150	-	-	38.150
Íþróttamannvirki Nökkvi siglingahús 2021	01.07.2021	289.520.010	-	7.238.000	271.439.994
Íþróttamannvirki Skautahöll 1999	01.01.1999	228.378.835	-	5.709.471	85.642.062

Úr efnahagsreikningi Fasteigna Akureyrarbæjar 2023

Úr fyrningaskýrslu

Lýsing	Eignfært	Stofnverð 1/1	Fjárfesting ársins	Afskr. ársins	Bókfært verð
Íþróttamannvirki Skautahöll 40 ár 2023	31.12.2023	-	6.816.342	-	6.816.342
Íþróttamannvirki Skautahöll gólfplata 2016	01.10.2016	150.049.249	-	7.502.462	95.656.397
Íþróttamannvirki Skautahöll gólfplata 2017	01.01.2017	4.916.193	-	245.810	3.195.525
Íþróttir Akureyrarvöllur bílskúr og geymsla 1984	01.07.1984	10.335.289	-	-	1.033.529
Íþróttir Akureyrarvöllur Sjoppuskúr 1987	01.01.1987	1.094.242	-	-	109.424
Íþróttir Akureyrarvöllur stúka 2011	31.12.2011	77.107.278	-	1.927.682	53.975.095
Íþróttir Hjólabrettagarður við Borgir 2005	01.07.2005	13.318.319	-	332.958	7.158.596
Íþróttir Jaðar geymslur 1971	01.01.1971	2.361.173	-	-	236.117
Íþróttir Jaðar vélageymsla 2001	01.01.2001	19.224.926	-	480.623	8.170.594
Íþróttir Jaðar votheysgryfjur 1971	01.01.1971	944.904	-	-	94.490
Íþróttir KA gervigrasvöllur 2013	31.12.2013	256.187.947	-	10.247.518	153.712.768
Íþróttir Þórsvæði aðalvöllur 2009	01.07.2009	399.814.614	-	15.992.585	167.922.138
Íþróttir Þórsvæði stúka 2009	01.07.2009	401.867.464	-	10.046.687	256.190.508
Íþróttir Þórsvæði stúka 2011	31.12.2011	4.215.290	-	105.382	2.950.703
Reiðhöll lyfta 2018	31.12.2018	3.391.003	-	339.100	1.695.502
Reiðhöllin Safírstræti	31.12.2010	855.043	-	24.430	537.456
Skautahöll Íþróttahús 2023	31.12.2023	-	213.936.296	-	213.936.296
Sundlaug Akureyrar - endurbætur 2008	01.07.2004	19.340.472	-	483.512	9.911.991
Sundlaug Akureyrar - endurbætur 2008	31.12.2008	5.313.140	-	132.829	3.320.713
Sundlaug Akureyrar garður 2018	31.12.2018	122.953.467	-	4.918.139	98.362.773
Sundlaug Akureyrar kaldur pottur 2018	01.01.2018	5.384.457	-	215.378	4.092.187
Sundlaug Akureyrar klefi fyrir fatlaða 2020	31.12.2020	26.766.550	-	2.676.655	18.736.585
Sundlaug Akureyrar rennibrautir 2017	31.12.2017	371.125.450	-	18.556.272	259.787.815
Sundlaug Akureyrar rennibrautir 2018	01.01.2018	47.591.291	-	1.903.652	36.169.381
Sundlaug Akureyrar sundl.dúkur 2018	31.12.2018	35.177.642	-	3.517.764	17.588.821
Sundlaug Akureyrar sundlaugargarður 2005	01.07.2005	6.827.365	-	170.684	3.669.709
Sundlaug Akureyrar vaktturn og nýja laugin 2004	01.07.2004	106.747.241	-	2.668.681	54.707.960
Sundlaug Akureyrar viðbygging 2000	01.01.2000	551.193.716	-	13.779.843	220.477.486
Sundlaug Akureyrar, sundlaugarsvæði 1984	01.07.1984	2.682.657	-	-	268.266
Sundlaug Glerárlaug Bílaplan 2021	31.08.2021	3.404.506	-	85.113	3.205.910
Sundlaug Glerárlaug Sundlaugarbygging 1990	01.01.1990	137.817.414	-	3.445.435	20.672.614
Sundlaug Grímsey 2009	01.01.2002	12.527.324	-	313.183	4.758.242
Sundlaug Grímsey 2013	31.12.2013	32.991.479	-	824.787	24.743.610
Sundlaug Grímsey heitur pottur 2009	01.10.2008	11.000.000	-	275.000	6.778.750
Sundlaug Hrísey 1971	01.01.1971	28.983.558	-	-	2.898.356
Þórunnarstræti 99 kjallari 2015	01.12.2015	56.373.357	-	1.879.112	41.183.869
Þórunnarstræti 99 kjallari 2016	01.01.2016	2.858.629	-	95.288	2.096.328
<b>Íþróttamannvirki alls</b>		<b>7.533.666.228</b>	<b>220.752.638</b>	<b>- 197.812.803</b>	<b>3.876.555.029</b>

Úr fyrningaskýrslu

Lýsing	Eignfært	Stofnverð 1/1	Fjárfesting ársins	Afskr. ársins	Bókfært verð
<b>Menningarhúsnæði</b>					
Menning Amtsbókasafn Bókasafnshús 2004	01.04.2004	5.610.772	- -	140.269	2.840.454
Menning Amtsbókasafn nýbygging 2005	01.01.2005	3.865.700	- -	96.643	2.029.492
Menning Amtsbókasafn viðbygging 2004	01.04.2004	106.089.436	- -	2.652.236	53.707.777
Menning Amtsbókasafn viðbygging 2004	01.04.2004	164.680.915	- -	4.117.023	83.369.713
Menning Amtsbókasafn viðbygging 2004	01.04.2004	195.713.080	- -	4.892.827	99.079.747
Menning Amtsbókasafn viðbygging 2004	01.04.2004	89.684.465	- -	2.242.112	45.489.315
Menning Amtsbókasafn/Héraðsskjalasafn 2004	01.04.2004	12.381.494	- -	309.537	6.268.132
Menning Davíðshús íbúð 1971	01.01.1971	22.351.856	- -	-	2.235.186
Menning Davíðshús safn 1971	01.01.1971	13.684.810	- -	-	1.368.481
Menning Gudmanns Minde 2008	31.12.2008	20.912.598	- -	836.504	8.365.039
Menning lðnaðarsafn Krókeyri 2004	01.02.2004	282.232	- -	7.056	141.703
Menning lðnaðarsafn Krókeyri 2004	01.02.2004	19.920.723	- -	498.018	10.001.863
Menning lðnaðarsafn Krókeyri 2004	01.02.2004	4.704.726	- -	117.618	2.362.164
Menning lðnaðarsafn Krókeyri plan 2006	31.12.2006	3.211.181	- -	128.447	1.027.578
Menning Ketilhús 2001	01.01.2001	86.502.658	- -	2.162.566	36.763.632
Menning Ketilhús 2002	01.01.2002	2.553.930	- -	63.848	1.149.270
Menning Leikhús viðbygging og endurbætur 2004	01.04.2004	4.229.728	- -	105.743	2.141.301
Menning Leikhús viðbygging og endurbætur 2004	01.04.2004	101.469.167	- -	2.536.729	51.368.766
Menning Leikhús viðbygging og endurbætur 2004	01.04.2004	31.361.863	- -	784.047	15.876.942
Menning Leikhúsið 2004	01.04.2004	24.260.126	- -	606.503	12.281.689
Menning Listam. Grófargili gestavinnustofa 1993	01.01.1993	7.526.645	- -	188.166	1.693.496
Menning Listamiðstöð Grófargili Deiglan 1993	01.01.1993	10.947.848	- -	273.696	2.463.267
Menning Listamiðstöð Grófargili Deiglan 1993	01.01.1993	35.678.253	- -	891.956	8.027.608
Menning Listasafn 1971	01.01.1971	24.073.318	- -	-	2.407.332
Menning Listasafn 1971	01.01.1971	35.686.399	- -	-	3.568.640
Menning Listasafn 1971	01.01.1971	8.499.787	- -	-	849.979
Menning Listasafn 1971	01.01.1971	5.965.382	- -	-	596.538
Menning Listasafn 2005	01.01.2005	3.500.000	- -	-	350.000
Menning Listasafn endurbætur 2007	01.01.2001	72.399.159	- -	1.809.979	30.769.642
Menning Listasafn endurbætur 2007	01.09.2018	785.543.368	- -	19.638.584	680.804.252
Menning Listasafn endurbætur 2019	01.01.2001	23.725.052	- -	593.126	21.352.547
Menning Listasafn endurbætur 2020	31.12.2020	7.077.478	- -	176.937	6.546.667
Menning Listasafn skýli 1971	01.01.1971	31.224.717	- -	-	3.122.472
Menning Listasafn skýli 1971	01.01.1971	7.991.494	- -	-	799.149
Menning Sigurhæðir -101 1979	25.04.1979	12.559.614	- -	-	1.255.961
Menning Sigurhæðir 201 1975	26.04.1975	10.643.741	- -	-	1.064.374
Menningarhúsið Hof 2010	01.09.2010	2.140.578.271	- -	53.514.457	1.427.052.181



Úr fyrningaskýrslu

Lýsing	Eignfært	Stofnverð 1/1	Fjárfesting ársins	Afskr. ársins	Bókfært verð
Menningarhúsið Hof 2011	31.12.2011	73.328.255	-	1.833.206	51.329.778
Menningarhúsið Hof 2012	31.12.2012	14.730.819	-	368.270	10.679.844
<b>Menningarhúsnæði alls</b>		<b>4.225.151.060</b>	-	<b>101.586.105</b>	<b>2.692.601.971</b>

**Annað húsnæði**

Almenningssalerni 1971	01.01.1971	9.339.882	-	-	933.988
Árholt 1971	01.01.1971	32.843.543	-	-	3.284.354
Árholt, breytingar 2004	01.01.2004	2.555.630	-	63.891	1.277.814
Árholt, breytingar 2004	01.01.2004	1.073.076	-	26.827	536.538
Bugðuvöllur Skúr 1981	01.01.1981	5.795.408	-	-	579.541
Eyrarvöllur Skúr 1985	01.01.1985	5.795.408	-	-	579.541
Gámasvæði þjónustuhús 1997	01.01.1997	2.315.557	-	-	231.556
Geymsluhús	01.07.1984	17.800.842	-	-	1.780.084
Glerárgata 26, 2004	01.04.2004	245.695.408	-	12.284.770	3.071.192
Hafnarstræti 99 lyftugangur 2009	01.06.2009	3.545.450	-	141.818	1.477.271
Hamrar fráveita 20 ár 2023	31.12.2023	-	38.508.979	-	38.508.979
Hamrar þjónustuhús 1 2002	01.07.2002	15.566.690	-	622.668	2.179.335
Hamrar þjónustuhús 2 2003	01.07.2003	11.897.271	-	475.891	2.141.509
Hamrar þjónustuhús færanl. kennslustofur 1990	01.01.1990	5.895.329	-	147.383	884.300
Hamrar þjónustuhús færanl. kennslustofur 1990	01.01.1990	5.895.329	-	147.383	884.300
Hrísey Gamla slökkvistöðin Jóra Staðardagskrá 21	01.07.1984	2.943.863	-	-	294.386
Hrísey Sandhorn upplýsingamiðstöð 1984	01.07.1984	2.965.042	-	-	296.504
Hrísey þjónustuhús tjaldsvæði 1984	01.07.1984	1.108.361	-	-	110.836
Kjarnaskógur geymsluhús 1984	01.07.1984	4.588.756	-	-	458.876
Kjarnaskógur skúr 1984	01.07.1984	1.538.998	-	-	153.900
Lystigarður Áhaldahús 2 1992	01.01.1992	6.989.028	-	174.726	1.397.804
Lystigarður Eyrarlandsstofa 2003	01.07.2003	8.032.557	-	321.302	1.445.861
Lystigarður gróðurhús 1998	01.01.1998	2.080.482	-	-	208.048
Lystigarður Jónshús Starfsmannahús 1987	01.01.1987	7.428.897	-	2	742.890
Lystigarður kaffihús 2012	15.06.2012	75.741.921	-	1.893.548	53.966.119
Ráðhús Skrifstofa 1. hæð (nýbygging) 1999	01.01.1999	34.668.184	-	866.705	13.000.567
Ráðhús Skrifstofa 1. hæð (upphafli) 2000	24.01.2000	67.511.727	-	1.687.793	27.107.104
Ráðhús Skrifstofa 1. hæð 10 ár 2020	31.12.2020	111.331.213	-	11.133.121	77.931.849
Ráðhús Skrifstofa 2. hæð 1971	01.01.1971	67.772.390	-	-	6.777.239
Ráðhús Skrifstofa 2004	01.07.2004	997.551	-	24.939	511.245
Ráðhús Skrifstofa 2004	01.07.2004	2.568.215	-	64.205	1.316.211
Ráðhús Skrifstofa 2004	01.07.2004	41.978.909	-	1.049.473	21.514.191
Ráðhús Skrifstofa 3. hæð 1987	01.12.1987	66.729.738	-	1.514.331	6.672.974
Ráðhús Skrifstofa 4. hæð (norðurhluti) 1971	01.01.1971	38.838.793	-	-	3.883.879
Ráðhús Skrifstofa 4. hæð (suðurhluti) 1988	17.05.1988	19.549.728	-	488.743	2.133.405

Úr fyrningaskýrslu

Lýsing	Eignfært	Stofnverð 1/1	Fjárfesting ársins	Afskr. ársins	Bókfært verð
Ráðhús Skrifstofa 4. hæð 10 ár 2019	17.05.1988	20.786.574	- -	2.078.657	12.471.945
Ráðhús Skrifstofa kjallari (nýbygging) 1999	01.01.1999	21.244.038	- -	531.101	7.966.514
Ráðhús Skrifstofa kjallari upphafli. 1971	01.01.1971	21.374.369	-	-	2.137.437
Rósenborg 2006	01.07.2006	40.110.968	- -	1.604.439	12.033.291
Rósenborg Möguleikamiðstöð 2006	01.01.2006	37.630.312	- -	940.758	20.696.671
Rósenborg, BA hús, Möguleikamiðstöð 1971	01.01.1971	171.516.279	-	-	17.151.628
Rósenborg, BA hús, Möguleikamiðstöð 2007	01.01.2007	3.306.184	- -	132.247	1.057.979
Skjaldarvík dvalarheimili 2004	01.07.2004	32.080.671	-	-	3.208.067
Slökkvistöð Akureyrar vörugemysla 1993	01.01.1993	49.615.377	- -	1.240.384	11.163.462
Slökkvistöð endurbætur 2007	01.01.1993	135.960.513	- -	3.399.013	30.591.115
Slökkvistöð endurbætur 2007	31.12.2007	35.050.329	- -	1.402.013	12.618.118
Slökkvistöð, Hrísey 2005	01.01.2005	1.550.000	- -	62.000	372.000
Tjaldstæðahús Hamrar 1 1985 fl. á Hamra 2022	01.01.1985	2.551.239	-	-	255.124
Öldutún hreppskrifstofa Grímsey 2009	01.01.2004	9.492.909	- -	237.323	4.271.808
<b>Annað húsnæði alls</b>		<b>1.513.648.938</b>	<b>38.508.979</b>	<b>- 44.757.455</b>	<b>414.269.345</b>
<b>Hús í byggingu/verk í vinnslu</b>					
Glerárskóli endurbætur A álma, hús í byggingu		-	-	-	596.260.612
Hagahverfi leikskóli, hús í byggingu		-	-	-	6.235.184
Hlíðarfjall hús Fjallkonan, verk í vinnslu		-	-	-	2.197.084
Hlíðarfjall vélageymsla, verk í vinnslu		-	-	-	70.961.198
KA keppnisvöllur, hús í byggingu		-	-	-	486.376.637
KA stúka, hús í byggingu		-	-	-	131.751.587
Lundarskóli, leikskóli, hús í byggingu		-	-	-	1.601.680
Lögmannshlíð, viðbygging, verk í vinnslu		-	-	-	1.614.831
Ráðhús, neyðarstigi		-	-	-	1.531.436
Sundlaug Ak inni, verk í vinnslu		-	-	-	3.103.851
Hof hljóðkerfi		-	-	-	941.910
Hamrar Flatir, verk í vinnslu		-	-	-	79.884.630
Þórsvæði, verk í vinnslu		-	-	-	5.059.825
Breyting á verkum í vinnslu árið 2023		-	962.434.255	-	-
<b>Hús í byggingu/verk í vinnslu samtals</b>		<b>-</b>	<b>962.434.255</b>	<b>-</b>	<b>1.387.520.466</b>
<b>Samtals fasteignir, lóðir og leigueignir</b>		<b>27.301.276.392</b>	<b>1.417.352.086</b>	<b>- 673.836.315</b>	<b>15.929.459.706</b>

Úr fyrningaskýrslu

Lýsing	Eignfært	Stofnverð 1/1	Fjárfesting ársins	Afskr. ársins	Bókfært verð
<b>Tæki og búnaður til leigu</b>					
<b>Tæki og búnaður - Leikskólar</b>					
Leikskóli Árholt 12 mán.innritun 5 ár (2023)	31.12.2023	-	7.155.632	-	7.155.632
Leikskóli Iðavöllur 12 mánaða innritun 10 ár 2023	31.12.2023	-	1.253.963	-	1.253.963
Leikskóli Iðavöllur 12 mánaða innritun 3 ár 2023	31.12.2023	-	4.743.744	-	4.743.744
Leikskóli Iðavöllur 12 mánaða innritun 5 ár 2023	31.12.2023	-	63.563.241	-	63.563.241
Leikskóli Iðavöllur gólfhiti 5 ár 2023	31.12.2023	-	1.950.000	-	1.950.000
Leikskóli Iðavöllur lóð 10 ár 2023	31.12.2023	-	16.854.741	-	16.854.741
Leikskóli Kiðagil búnaður 3 ár 2020	31.12.2020	1.554.365	-	518.122	-
Leikskóli Krógaból 12 mán innritun 10 ár 2023	31.12.2023	-	12.971.916	-	12.971.916
Leikskóli Krógaból 12 mán innritun 10 ár 2023	31.12.2023	-	3.299.063	-	3.299.063
Leikskóli Krógaból 12 mán innritun 3 ár 2023	31.12.2023	-	3.434.701	-	3.434.701
Leikskóli Krógaból 12 mán innritun 5 ár 2023	31.12.2023	-	28.622.975	-	28.622.975
Leikskóli Krógaból búnaður 10 ár 2020	31.12.2020	12.518.257	-	1.251.826	8.762.780
Leikskóli Krógaból lóð (Síðuskóla) 10 ár 2023	31.12.2023	-	24.183.072	-	24.183.072
Leikskóli Naustatjörn 12 mánaða innritun 5 ár 2023	31.12.2023	-	5.718.847	-	5.718.847
Leikskóli Naustatjörn salernisaðstaða 10 ár 2015	01.09.2015	8.770.932	-	877.093	1.461.822
Leikskóli Pálmholt eldhús búnaður 10 ár 2013	31.12.2013	33.394.779	-	3.339.478	-
Leikskólinn Lundasel búnaður 3 ár 2020	31.12.2020	1.513.400	-	504.467	-
Leikskólinn Naustatjörn búnaður 3 ár 2020	31.12.2020	1.677.900	-	559.300	-
<b>Tæki og búnaður - Leikskólar alls</b>		<b>59.429.634</b>	<b>173.751.895</b>	<b>7.050.285</b>	<b>183.976.497</b>

<b>Tæki og búnaður - aðrir skólar</b>					
Glerárskóli sparkvöllur 5 ár 2022	01.09.2022	7.420.000	-	1.484.000	5.441.333
Grunnsk. Oddeyrarskóli körfuboltavöllur 3 ár 2021	30.09.2021	10.885.653	-	3.628.551	2.721.413
Grunnskóli Brekkuskóli búnaður 3 ár 2020	31.12.2020	4.500.000	-	1.500.000	-
Grunnskóli Giljaskóli búnaður 3 ár 2020	31.12.2020	2.800.000	-	933.333	-
Grunnskóli Giljaskóli felliveggur 10 ár 2017	31.12.2017	16.184.326	-	1.618.433	6.473.730
Grunnskóli Giljaskóli gervigras 5 ár 2019	31.12.2019	5.775.553	-	1.155.111	1.155.111
Grunnskóli Giljaskóli hjólabrettavöllur 10 ár 2015	31.12.2015	6.659.765	-	665.977	1.331.953
Grunnskóli Giljaskóli Sérdeild búnaður 10 ár 2013	31.12.2013	2.632.400	-	263.240	-
Grunnskóli Glerárskóli B álma búnaður 10 ár 2019	31.12.2019	22.788.026	-	2.278.803	13.799.550
Grunnskóli Glerárskóli B álma búnaður 10 ár 2021	31.12.2021	1.796.186	-	179.619	1.436.949
Grunnskóli Glerárskóli búnaður 10 ár 2014	31.12.2014	2.997.276	-	299.728	299.728
Grunnskóli Glerárskóli búnaður 10 ár 2016	31.12.2016	2.074.500	-	207.450	622.350
Grunnskóli Glerárskóli búnaður 10 ár 2021	31.12.2021	53.245.648	-	5.324.565	42.596.518
Grunnskóli Glerárskóli búnaður 3 ár 2021	31.12.2021	19.582.163	-	6.527.388	6.527.388
Grunnskóli Glerárskóli k-eldhús búnaður 10 ár 2013	31.12.2013	22.643.086	-	2.264.309	-
Grunnskóli Glerárskóli tengigangur 10 ár 2016	01.09.2016	14.813.202	-	1.481.320	3.950.187

Úr efnahagsreikningi Fasteigna Akureyrarbæjar 2023

Úr fyrningaskýrslu

Lýsing	Eignfært	Stofnverð 1/1	Fjárfesting ársins	Afskr. ársins	Bókfært verð
Grunnskóli Glerárskóli útihurðir búnaður 10 ár 2014	31.12.2014	6.385.560	-	638.556	638.556
Grunnskóli Lundarskóli AB búnaður 10 ár 2013	31.12.2013	4.450.681	-	445.068	-
Grunnskóli Lundarskóli AB útihurðir 2014	31.12.2014	4.435.282	-	443.528	443.528
Grunnskóli Lundarskóli búnaður 10 ár 2014	31.12.2014	4.866.183	-	486.618	486.618
Grunnskóli Lundarskóli búnaður 10 ár 2019	31.12.2019	6.151.950	-	615.195	3.691.170
Grunnskóli Lundarskóli búnaður 10 ár 2022	31.12.2022	36.566.682	-	3.656.668	32.910.014
Grunnskóli Lundarskóli búnaður 3 ár 2020	31.12.2020	3.221.382	-	1.073.794	-
Grunnskóli Lundarskóli búnaður 3 ár 2021	31.12.2021	26.105.030	-	8.701.677	8.701.677
Grunnskóli Lundarskóli búnaður 3 ár 2022	31.12.2022	24.005.316	-	8.001.772	16.003.544
Grunnskóli Lundarskóli búnaður 3 ár 2023	31.12.2023	-	1.408.640	-	1.408.640
Grunnskóli Lundarskóli eldh/dagg/salerni 2014	31.12.2014	22.971.392	-	2.297.139	2.297.139
Grunnskóli Lundarskóli snyrtingar 10 ár 2016	31.12.2016	9.524.211	-	952.421	2.857.263
Grunnskóli Naustaskóli 4.áfangi búnaður 10 ár 2015	31.12.2015	7.232.110	-	723.211	1.446.422
Grunnskóli Naustaskóli 5.áfangi búnaður 10 ár 2016	31.12.2016	10.966.219	-	1.096.622	3.289.866
Grunnskóli Naustaskóli 5.áfangi íþróttagólf 10 ár 2016	31.12.2016	11.805.686	-	1.180.569	3.541.706
Grunnskóli Naustaskóli 5.áfangi skiptitj. 10 ár 2016	31.12.2016	4.130.342	-	413.034	1.239.103
Grunnskóli Naustaskóli búnaður 10 ár 2014	31.12.2014	5.197.653	-	519.765	519.765
Grunnskóli Naustaskóli búnaður 3 ár 2020	31.12.2020	1.763.432	-	587.811	-
Grunnskóli Oddeyrarskóli búnaður 3 ár 2020	31.12.2020	2.736.281	-	912.094	-
Grunnskóli Oddeyrarskóli gluggar og gler 2014	31.12.2014	12.074.963	-	1.207.496	1.207.496
Grunnskóli Oddeyrarskóli PUMP TRACK 10 ár 2019	31.12.2019	8.900.000	-	890.000	5.340.000
Grunnskóli Síðuskóli búnaður 10 ár 2018	31.12.2018	4.003.395	-	400.340	2.001.698
Grunnskóli Síðuskóli búnaður 3 ár 2020	31.12.2020	2.285.534	-	761.845	-
Grunnskóli Síðuskóli ný drenlögn 10 ár 2015	31.12.2015	4.024.185	-	402.419	804.837
Síðuskóli ofn í eldhús 10 ár 2023	31.12.2023	-	3.603.318	-	3.603.318
Síðuskólir sparkvöllur 5 ár 2022	01.09.2022	10.000.000	-	2.000.000	7.333.333
TÓNAK búnaður 3 ár 2020	31.12.2020	3.810.900	-	1.270.300	-
<b>Tæki og búnaður - aðrir skólar alls</b>		<b>434.412.152</b>	<b>5.011.958</b>	<b>- 69.489.765</b>	<b>186.121.903</b>
<b>Tæki og búnaður húsnæði fatlaðra og öldrunarheimili</b>					
Salka félagsmiðstöð borð og stólar búnaður 10 ár 2021	31.12.2021	37.831.853	-	3.783.185	30.265.482
Þórunnarstræti 99 búnaður 10 ár 2014	31.12.2014	5.915.639	-	591.564	591.564
Þórunnarstræti 99 kjallari búnaður 10 ár 2016	31.12.2016	4.316.496	-	431.650	1.294.949
ÖA eldhúslína Hlíð 10 ár 2018	31.12.2018	4.888.370	-	488.837	2.444.185
ÖA eldhúslína Hlíð 10 ár 2019	31.12.2018	1.448.015	-	144.802	724.008
ÖA eldhúslína Hlíð 10 ár 2020	31.12.2020	24.834.469	-	2.483.447	17.384.128
ÖA Hlíð aðgangsstýring búnaður 10 ár 2016	31.12.2016	8.970.382	-	897.038	2.691.115
ÖA Hlíð lyfta 10 ár 2019	01.01.2020	13.977.797	-	1.397.780	8.386.678
ÖA Hlíð lyfta 10 ár 2020	01.01.2020	3.000.000	-	300.000	1.800.000
ÖA Suðurhlíð eldhús 2014	31.12.2014	6.207.746	-	620.775	620.775

Úr fyrningaskýrslu

Lýsing	Eignfært	Stofnverð 1/1	Fjárfesting ársins	Afskr. ársins	Bókfært verð
ÖA Suðurhlíð loftræstikerfi 2014	31.12.2014	9.037.481	- -	903.748	903.748
ÖA Suðurhlíð vaktrými 2014	31.12.2014	1.917.033	- -	191.703	191.703
<b>Tæki og bún. húsn. fatlaðra og öldrunarh. alls</b>		<b>116.345.280</b>	<b>- -</b>	<b>11.634.528</b>	<b>63.698.334</b>
<b>Tæki og búnaður - íþróttamannvirki</b>					
Dúkur/yfirbreiðsla á Akureyrarvöll 5 ár (2022)	31.12.2022	5.916.551	- -	1.183.310	4.733.241
Golfklúbbur Akureyar búnaður 3 ár 2020	31.12.2020	4.000.000	- -	1.333.333	-
Götunarvél Golfklúbbur Akureyrar 10 ár (2022)	31.12.2022	10.810.858	- -	1.081.086	9.729.772
Hamrar endurbætur á hlöðu 10 ár 2014	31.12.2014	6.935.500	- -	693.550	693.550
Hlíðarfjall gámar 2 stk 2014	31.12.2014	4.963.802	- -	496.380	496.380
Hljóðkerfi í Skautahöll 10 ár (2022)	31.12.2022	7.978.332	- -	797.833	7.180.499
Hljóðkerfi og ljós í Hofi 5 ár (2022)	31.12.2022	33.269.218	- -	6.653.844	26.615.374
ÍPH Dalsbraut KA búnaður 2019	31.12.2019	7.878.853	- -	787.885	4.727.312
ÍPH Glerárskóla búnaður 10 ár 2019	31.12.2019 -	8.696.286	- -	869.629	5.217.772
Íþróttahús Boginn gervigras 10 ár 2016	01.11.2016	16.233.034	- -	1.623.303	4.599.360
Íþróttahús Boginn gervigras 10 ár 2017	01.01.2017	10.039.240	- -	1.003.924	3.011.772
Íþróttahús Boginn polytan gervigras 2016	01.11.2016	47.241.112	- -	4.724.111	13.384.982
Íþróttahús Boginn stangdýna, mörk, viðhaldstæki 2016	31.12.2016	8.451.655	- -	845.166	2.535.497
Íþróttahús Boginn Tartan sporttæki 10 ár 2016	01.11.2016	7.300.887	- -	730.089	2.068.585
Íþróttahús Boginn Vatsnblásari 3 ár 2021	31.12.2021	3.224.000	- -	1.074.667	1.074.667
Íþróttahús Glerárskóla búnaður 3 ár 2020	31.12.2020	2.399.230	- -	799.743	-
Íþróttahús Glerárskóla gólf búnaður 10 ár 2018	31.12.2018	8.696.286	- -	869.629	4.348.143
Íþróttahús Glerárskóla gólfþvottav. bún. 3 ár 2020	31.12.2020	2.222.080	- -	740.693	-
Íþróttahús KA heimili brunakerfi 2014	31.12.2014	3.839.510	- -	383.951	383.951
Íþróttahöll búnaður 10 ár 2015	31.12.2015	6.119.113	- -	611.911	1.223.823
Íþróttahöll búnaður 10 ár 2018	31.12.2018	7.514.093	- -	751.409	3.757.047
Íþróttahöll Golfhermir búnaður 10 ár 2013	31.12.2013	12.181.021	- -	1.218.102	-
Íþróttahöll Golfhermir búnaður 10 ár 2014	31.12.2014	906.100	- -	90.610	90.610
Íþróttahöll Körfur 10 ár 2023	31.12.2023	-	4.869.046	-	4.869.046
Íþróttahöllin búnaður 3 ár 2020	31.12.2020	2.222.080	- -	740.693	-
Íþróttahöllin búnaður 3 ár 2020	31.12.2020	4.042.404	- -	1.347.468	-
Íþróttir KA gervigras gamla 5 ár (2022)	01.09.2022	30.184.520	- -	3.018.452	26.411.455
Íþróttir KA gervigras nývangur 10 ár 2022	01.09.2022	79.745.923	- -	7.974.592	69.113.133
Íþróttir KA gervigrasvöllur 2014	31.12.2014	7.017.824	- -	701.782	701.782
Íþróttir KA heimili Hljóðkerfi búnaður 10 ár 2013	31.12.2013	11.847.801	- -	1.184.780	-
Íþróttir Valsasláttuvél (íþr.völlur), 2003	01.01.2003	1.350.000	- -	-	135.000
Íþróttir Þórsvæði markat, mörk, varam.skýli 2009	31.12.2009	6.313.982	- -	-	631.398
Íþróttir Þórsvæði, Búnaður 10 ár 2010	31.12.2010	7.335.115	- -	-	733.512
Kubbar og dýnur Íþróttahús Giljaskóla 10 ár (2022)	31.12.2022	14.268.028	- -	1.426.803	12.841.225

Úr fyrningaskýrslu

Lýsing	Eignfært	Stofnverð 1/1	Fjárfesting ársins	Afskr. ársins	Bókfært verð	
Lundarskóli gervigras 5 ár 2019	31.12.2019	10.678.028	-	-	2.135.606	2.135.606
Mörk í Bogann 10 ár (2022)	31.12.2022	3.751.668	-	-	375.167	3.376.501
Oddeyrarskólið lóð búnaður 10 ár 2022	31.12.2022	54.155.198	-	-	5.415.520	48.739.678
Reiðhöll fjórhjól 2016	31.12.2016	2.515.960	-	-	-	251.596
Reiðhöllin loftræsting 2014	31.12.2014	6.755.514	-	-	675.551	675.551
Reiðhöllin lokafrágangur á efri hæð 2014	31.12.2014	362.463	-	-	36.246	36.246
Reiðhöllin lokafrágangur á efri hæð, 2013	31.12.2013	3.921.948	-	-	392.195	-
Skautahöll hljóðkerfi 10 ár 2023	31.12.2023	-	4.126.691	-	-	4.126.691
Skautahöll húsgögn 10 ár 2023	31.12.2023	-	6.150.260	-	-	6.150.260
Skautahöll skjár 10 ár 2023	31.12.2023	-	3.339.328	-	-	3.339.328
Sundlaug Akureyrar barnapottur fallvarnarlag 2016	01.09.2016	5.682.131	-	-	568.213	1.515.235
Sundlaug Akureyrar barnapottur leiktæki 10 ár 2016	01.09.2016	8.080.204	-	-	808.020	2.154.721
Sundlaug Akureyrar búnaður til varmaendurnýting 2013	31.12.2013	9.688.362	-	-	968.836	-
Sundlaug Akureyrar garður og geymslur 10 ár 2019	31.12.2019	7.464.076	-	-	746.408	4.478.446
Sundlaug Akureyrar gúmmímottur 10 ár 2016	31.12.2016	28.774.249	-	-	2.877.425	8.632.275
Sundlaug Akureyrar laugardúkur 10 ár 2016	31.12.2016	10.793.280	-	-	1.079.328	3.237.984
Sundlaug Akureyrar Ráspallar 3 ár 2021	31.12.2021	6.955.386	-	-	2.318.462	2.318.462
Sundlaug Glerárlaug búnaður til varmaendurnýt 2014	31.12.2014	11.983.424	-	-	1.198.342	1.198.342
Þórsvöllur skorklukka búnaður 5 ár 2021	31.12.2021	5.704.000	-	-	1.140.800	3.422.400
Þórsvöllur skorklukka búnaður 5 ár 2022	31.12.2022	5.786.294	-	-	1.157.259	4.629.035
<b>Tæki og búnaður - íþróttamannvirki alls</b>		<b>556.804.052</b>	<b>18.485.325</b>	<b>-</b>	<b>65.912.851</b>	<b>301.291.701</b>
<b>Tæki og búnaður - menningarhúsnæði</b>						
Menning Amtsbókasafn búnaður, 2004	01.04.2004	14.825.131	-	-	741.257	185.314
Menning Listasafnið búnaður 10 ár 2018	31.12.2018	36.305.781	-	-	3.630.578	18.152.891
Menning Listasafnið eldhúsbúnaður 10 ár 2018	31.12.2018	5.958.842	-	-	595.884	2.979.421
Menningarhús Hof vinnulyfta 10 ár 2023	31.12.2023	-	2.418.000	-	-	2.418.000
Menningarhúsið Hof Hljóðkerfi búnaður 5 ár 2021	31.12.2021	8.999.980	-	-	1.799.996	5.399.988
Menningarhúsið Hof hljóðkerfi og þráðl. búnað 2023	31.12.2023	-	13.957.894	-	-	13.957.894
Menningarhúsið Hof hljóðv. 5 ár 2018	31.12.2018	1.456.613	-	-	-	145.661
Menningarhúsið Hof lausafé veitingast. 3 ár 2020	31.12.2020	3.400.000	-	-	1.133.333	-
Menningarhúsið Hof MAK búnaður 3 ár 2020	31.12.2020	10.008.896	-	-	3.336.299	-
Samkomuhús hreyfiljós 10 ár 2023	31.12.2023	-	2.659.257	-	-	2.659.257
<b>Tæki og búnaður - menningarhúsnæði alls</b>		<b>80.955.243</b>	<b>19.035.151</b>	<b>-</b>	<b>11.237.347</b>	<b>45.898.425</b>
<b>Tæki og búnaður annað húsnæði</b>						
"Listaverk - ""KONA"""	31.12.2006	400.000	-	-	-	400.000
Félagsmiðstöðvar húsgögn 10 ár 2023	31.12.2023	-	1.610.327	-	-	1.610.327
Glerárgata 26 breytt afgreiðslubúnaður 10 ár 2013	31.12.2013	8.127.210	-	-	812.721	-
Ráðhús 1. hæð endurnýjun búnaður 3 ár 2021	31.12.2021	2.109.228	-	-	703.076	703.076

Úr fyrningaskýrslu

Lýsing	Eignfært	Stofnverð 1/1	Fjárfesting ársins	Afskr. ársins	Bókfært verð
Ráðhús búnaður 10 ár 2020	31.12.2020	9.169.871	-	916.987	6.418.910
Ráðhús búnaður 3 ár 2020	31.12.2020	3.215.312	-	1.071.771	-
Ráðhús UMSA búnaður 10 ár 2018	31.12.2018	11.051.493	-	1.105.149	5.525.747
Rósenborg FÉLAK búnaður 10 ár 2023	31.12.2023	-	20.264.662	-	20.264.662
Rósenborg stjórnbr. 2017	31.12.2017	21.896.132	-	2.189.613	8.758.453
Rósenborg stjórnbr. búnaður 10 ár 2017	31.12.2017	4.186.863	-	418.686	1.639.855
Rósenborg stjórnbr. búnaður 10 ár 2020	31.12.2020	69.677.021	-	6.967.702	48.773.915
Slökkvistöð búnaður 3 ár 2021	31.12.2021	12.472.920	-	4.157.640	4.157.640
<b>Tæki og búnaður annað húsnæði alls</b>		<b>142.306.050</b>	<b>21.874.989</b>	<b>- 18.343.346</b>	<b>98.252.583</b>
<b>Samtals tæki og búnaður</b>		<b>1.390.252.410</b>	<b>238.159.318</b>	<b>- 183.668.121</b>	<b>879.239.443</b>
<b>Bifreiðar til eigin nota</b>					
Renault Kangoo Express, KJ-231	01.01.2002	1.482.843	-	-	148.284
Toyota Hiace LL-615	01.08.2006	2.736.173	-	-	273.617
UMSA Opel Mokka YO-R37 10 ár 2023	31.12.2023	-	5.073.000	-	5.073.000
VW Caddy NH-U46 2016	01.12.2016	2.981.250	-	298.125	869.531
VW Caddy VV-S96 2018	01.06.2018	3.679.060	-	367.906	1.624.918
Þórssvæðið sláttuvél Kubota 5 ár 2023	31.12.2023	-	6.439.000	-	6.439.000
<b>Bifreiðar til eigin nota alls</b>		<b>10.879.326</b>	<b>11.512.000</b>	<b>- 666.031</b>	<b>14.428.351</b>
<b>Samtals bifreiðar til eigin nota</b>		<b>10.879.326</b>	<b>11.512.000</b>	<b>- 666.031</b>	<b>14.428.351</b>
<b>Samtals búnaður og tæki</b>		<b>1.390.252.410</b>	<b>238.159.318</b>	<b>- 183.668.121</b>	<b>879.239.443</b>
<b>Samtals fasteignir</b>		<b>27.301.276.392</b>	<b>1.417.352.086</b>	<b>- 673.836.314</b>	<b>15.929.459.706</b>
<b>Samtals varanlegir rekstrarfjármunir</b>		<b>28.702.408.127</b>	<b>1.667.023.404</b>	<b>- 858.170.466</b>	<b>16.823.127.501</b>

## Eignfærð fjárfesting hjá Fasteignum Akureyrarbæjar 2002-2023

### Fasteignir og lóðir

	2002	2003	2004	2005	2006	2007	2008	2009	2010	2011	2012	2013
Fræðslu- og upplæðismál	313.157.844	382.042.720	631.869.655	530.173.090	345.602.667	225.724.832	328.492.188	515.826.574	47.588.079	194.581.679	595.031.473	124.527.293
Félagsþjónusta aldraðara	3.357.870	423.178	69.903.491	118.454.645	198.898.000	56.607.932	23.591.323	-2.598.908	11.829.833	276.269.788	547.544.685	6.866.086
Félagsþjónusta fatlaðra										143.872.700	111.220.458	136.830.782
Íþróttá- og tómstundamál	513.574.324	244.682.750	154.556.251	58.585.095	93.840.012	294.571.385	866.039.050	730.964.677	340.528.960	130.616.355	31.679.196	285.875.991
Menningarmál	171.746.805	317.154.928	148.163.080	48.965.233	49.153.828	242.295.797	715.368.133	332.432.163	764.694.800	73.328.255	14.730.819	
Aðrar eignir	25.460.797	22.498.043	43.528.909	14.423.985	17.468.989	17.581.342		3.545.450		7.054.689	73.554.966	4.533.176
<b>Samtals</b>	<b>1.027.297.640</b>	<b>966.801.619</b>	<b>1.048.021.386</b>	<b>770.602.048</b>	<b>704.963.496</b>	<b>836.781.288</b>	<b>1.933.490.694</b>	<b>1.580.169.956</b>	<b>1.164.641.672</b>	<b>825.723.466</b>	<b>1.373.761.597</b>	<b>558.633.328</b>

### Búnaður

	2002	2003	2004	2005	2006	2007	2008	2009	2010	2011	2012	2013
Fræðslu- og upplæðismál	42.056.020	18.938.531	23.151.811	88.625.579	17.974.256	36.679.847	14.813.625	74.398.535		24.404.756	104.742.725	78.244.528
Félagsþjónusta aldraðara		0		7.073.504	-775.257						35.308.841	
Félagsþjónusta fatlaðra											1.124.665	
Íþróttá- og tómstundamál	1.350.000	18.572.875	13.961.230	10.694.957	6.107.607		10.196.191	35.626.903	70.185.882	1.698.603	25.244.074	46.622.844
Menningarmál		3.660.140	33.107.187	2.722.235	400.000	3.675.346			232.488.906			7.992.790
Aðrar eignir	2.204.927	0	10.274.111	5.464.083		1.500.000						8.127.210
Annað, tölvud				89.568.545	37.211.789	14.200.000						
<b>Samtals</b>	<b>45.610.947</b>	<b>41.171.546</b>	<b>80.494.339</b>	<b>204.148.903</b>	<b>60.918.395</b>	<b>56.055.193</b>	<b>25.009.816</b>	<b>110.025.438</b>	<b>302.674.788</b>	<b>26.103.359</b>	<b>166.420.305</b>	<b>140.987.372</b>

<b>Samtals</b>	<b>1.072.908.587</b>	<b>1.007.973.165</b>	<b>1.128.515.725</b>	<b>974.750.951</b>	<b>765.881.891</b>	<b>892.836.481</b>	<b>1.958.500.510</b>	<b>1.690.195.394</b>	<b>1.467.316.460</b>	<b>851.826.825</b>	<b>1.540.181.902</b>	<b>699.620.700</b>
bv í júní	277,4	285,6	299,8	313,3	334,9	370,2	424,7	474,9	510,1	538,3	576	592,4
	962,0											

### Framkvæmdayfirlit fært til verðlags í maí 2024

	2002	2003	2004	2005	2006	2007	2008	2009	2010	2011	2012	2013
Fræðslu- og upplæðismál	1.086.005.213	1.286.852.580	2.027.547.059	1.627.917.372	992.743.403	586.567.500	744.076.960	1.044.904.536	89.746.583	347.738.389	993.785.203	202.220.216
Félagsþjónusta aldraðara	11.644.812	1.425.410	224.306.732	363.719.657	571.334.357	147.101.109	53.437.374	-5.264.581	22.309.938	493.723.827	914.475.672	11.149.856
Félagsþjónusta fatlaðra									0	257.115.990	185.753.612	222.199.886
Íþróttá- og tómstundamál	1.781.032.804	824.176.489	495.941.005	179.887.844	269.555.364	765.471.832	1.961.689.583	1.480.707.558	642.205.174	233.425.476	52.908.657	464.234.813
Menningarmál	595.603.556	1.068.287.958	475.426.561	150.349.678	141.194.334	629.628.732	1.620.400.621	673.404.382	1.442.141.536	131.045.478	24.602.514	0
Aðrar eignir	88.295.915	75.781.223	139.675.819	44.289.415	50.179.658	45.686.794	0	7.181.981	0	12.607.488	122.847.009	7.361.437
<b>Samtals</b>	<b>3.562.582.300</b>	<b>3.256.523.661</b>	<b>3.362.897.176</b>	<b>2.366.163.965</b>	<b>2.025.007.116</b>	<b>2.174.455.967</b>	<b>4.379.604.539</b>	<b>3.200.933.876</b>	<b>2.196.403.231</b>	<b>1.475.656.649</b>	<b>2.294.372.667</b>	<b>907.166.208</b>

### Búnaður

	2002	2003	2004	2005	2006	2007	2008	2009	2010	2011	2012	2013
Fræðslu- og upplæðismál	145.846.760	63.791.550	74.289.667	272.128.334	51.631.037	95.316.080	33.554.762	150.708.340	0	43.613.924	174.934.898	127.061.506
Félagsþjónusta aldraðara	0	0	0	21.719.473	-2.226.925	0	0	0	0	0	58.970.668	0
Félagsþjónusta fatlaðra											1.878.347	0
Íþróttá- og tómstundamál	4.681.687	62.559.894	44.798.877	32.839.287	17.544.097	0	23.095.681	72.169.048	132.363.886	3.035.586	42.161.110	75.710.965
Menningarmál	0	12.328.623	106.234.536	8.358.730	1.149.000	9.550.737	0	0	438.451.926	0	0	12.979.514
Aðrar eignir	7.646.502	0	32.967.628	16.777.682	0	3.897.893	0	0	0	0	0	13.197.799
Annað, tölvud	0	0	0	275.023.748	106.890.836	36.900.054	0	0	0	0	0	0
<b>Samtals</b>	<b>158.174.950</b>	<b>138.680.067</b>	<b>258.290.708</b>	<b>626.847.254</b>	<b>174.988.044</b>	<b>145.664.764</b>	<b>56.650.443</b>	<b>222.877.388</b>	<b>570.815.813</b>	<b>46.649.510</b>	<b>277.945.023</b>	<b>228.949.784</b>

<b>Samtals</b>	<b>3.720.757.249</b>	<b>3.395.203.728</b>	<b>3.621.187.883</b>	<b>2.993.011.219</b>	<b>2.199.995.160</b>	<b>2.320.120.731</b>	<b>4.436.254.981</b>	<b>3.423.811.263</b>	<b>2.767.219.044</b>	<b>1.522.306.159</b>	<b>2.572.317.690</b>	<b>1.136.115.992</b>
----------------	----------------------	----------------------	----------------------	----------------------	----------------------	----------------------	----------------------	----------------------	----------------------	----------------------	----------------------	----------------------



## Fasteignir og lóðir

	2014	2015	2016	2017	2018	2019	2020	2021	2022	2023	samtals	Hlutfall
Fræðslu- og uppeldismál	34.690.999	70.674.688	160.362.934	67.004.510	220.642.968	277.776.119	865.628.374	1.463.256.506	618.943.669	785.371.354	8.798.970.214	40,7%
Félagsþjónusta aldraðara		4.402.550	-808.299	-3.594.251						1.614.831	1.312.762.754	6,1%
Félagsþjónusta fatlaðra	283.644.376			89.723.864	97.376.313				107.689.192	0	970.357.685	4,5%
Íþrótt- og tómstundamál	13.911.079	122.163.476	202.768.036	356.212.852	228.774.002	264.909.379	207.198.854	179.782.100	280.311.967	732.260.054	6.333.805.845	29,3%
Menningarmál	264.226	18.148.467	27.668.670	167.683.398	571.778.608	23.725.052	7.077.478			0	3.694.379.740	17,1%
Aðrar eignir	39.694.655	1.663.602	1.254.891	-5.027.087	11.847.677	24.969.864	94.302.022	91.429.276	6.814.564	23.203.348	519.803.158	2,4%
<b>Samtals</b>	<b>372.205.335</b>	<b>217.052.783</b>	<b>391.246.232</b>	<b>672.003.286</b>	<b>1.130.419.568</b>	<b>591.380.414</b>	<b>1.174.206.728</b>	<b>1.734.467.882</b>	<b>1.013.759.392</b>	<b>1.542.449.587</b>	<b>21.630.079.397</b>	<b>1,00</b>

## Búnaður

	2014	2015	2016	2017	2018	2019	2020	2021	2022	2023	samtals	Hlutfall
Fræðslu- og uppeldismál	66.941.449	35.833.847	88.555.820	83.640.770	24.963.580	64.607.991	38.381.451	101.996.375	139.567.196	52.724.441	1.221.243.133	44,2%
Félagsþjónusta aldraðara	20.020.463		8.970.382		4.888.370	5.256.535	36.522.823	4.776.800			122.042.461	4,4%
Félagsþjónusta fatlaðra			17.741			2.403.131					3.545.537	0,1%
Íþrótt- og tómstundamál	54.819.470	40.187.237	120.740.031	29.690.052	21.615.984	35.554.959	26.203.863	38.132.822	65.151.440	46.799.314	719.156.338	26,0%
Menningarmál	1.095.860	9.184.601	16.298.384	18.424.436	71.269.393	10.047.010	13.408.896	8.999.980	33.269.218	19.977.061	486.021.443	17,6%
Aðrar eignir	8.484.546				11.051.493		12.385.183	11.567.666			71.059.219	2,6%
Annað, tölvud											140.980.334	5,1%
<b>Samtals</b>	<b>151.361.788</b>	<b>85.205.685</b>	<b>234.582.358</b>	<b>131.755.258</b>	<b>133.788.820</b>	<b>117.869.626</b>	<b>126.902.216</b>	<b>165.473.643</b>	<b>237.987.854</b>	<b>119.500.816</b>	<b>2.764.048.465</b>	<b>1,00</b>

<b>Samtals</b>	<b>523.567.123</b>	<b>302.258.468</b>	<b>625.828.590</b>	<b>803.758.544</b>	<b>1.264.208.388</b>	<b>709.250.040</b>	<b>1.301.108.944</b>	<b>1.899.941.525</b>	<b>1.251.747.247</b>	<b>1.661.950.403</b>	<b>24.394.127.862</b>	
bv í júní	604,2	617,3	660,3	659,5	696,9	730,6	739,4	772,4	840	918,5		

## Framkvæmdayfirlit fær

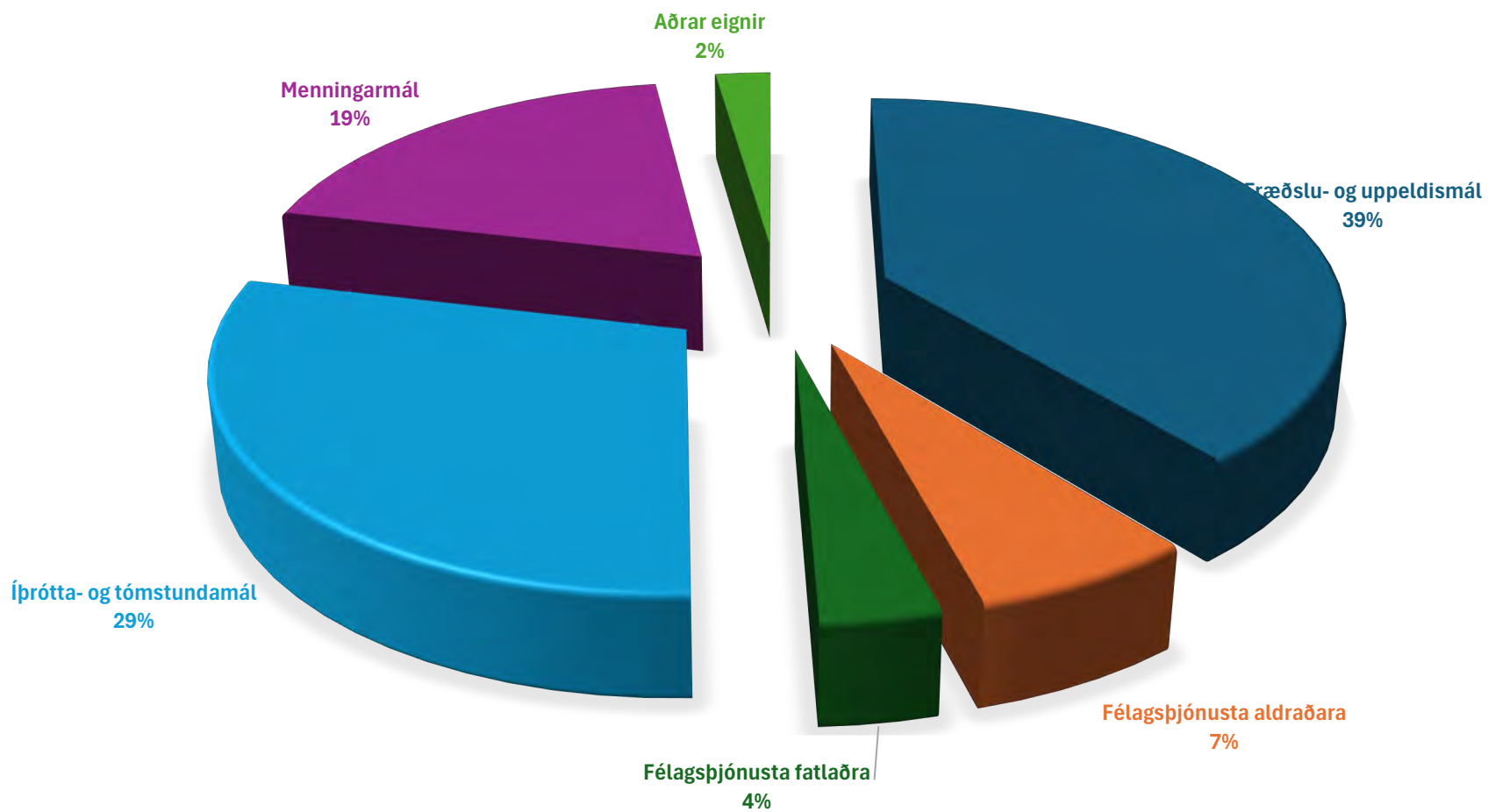
	2014	2015	2016	2017	2018	2019	2020	2021	2022	2023	samtals	Hlutfall
Fræðslu- og uppeldismál	55.234.592	110.139.397	233.634.927	97.738.194	304.575.312	365.755.032	1.126.230.046	1.822.440.133	708.837.868	822.566.405	16.677.256.919	39,3%
Félagsþjónusta aldraðara	0	6.860.932	-1.177.622	-5.242.865	0	0	0	0	0	1.691.309	2.811.495.918	6,6%
Félagsþjónusta fatlaðra	451.615.177	0	0	130.878.479	134.418.156	0	0	0	123.329.765	0	1.505.311.065	3,5%
Íþrótt- og tómstundamál	22.149.053	190.379.498	295.415.494	519.600.855	315.799.383	348.813.061	269.577.086	223.912.973	321.023.943	766.939.763	12.424.847.709	29,2%
Menningarmál	420.697	28.282.562	40.310.860	244.596.556	789.282.567	31.239.392	9.208.187	0	0	0	8.095.426.172	19,1%
Aðrar eignir	63.201.354	2.592.556	1.828.268	-7.332.915	16.354.520	32.878.469	122.692.109	113.872.299	7.804.299	24.302.255	972.099.951	2,3%
<b>Samtals</b>	<b>592.620.874</b>	<b>338.254.945</b>	<b>570.011.927</b>	<b>980.238.303</b>	<b>1.560.429.939</b>	<b>778.685.954</b>	<b>1.527.707.428</b>	<b>2.160.225.405</b>	<b>1.160.995.876</b>	<b>1.615.499.731</b>	<b>42.486.437.734</b>	<b>1,00</b>

## Búnaður

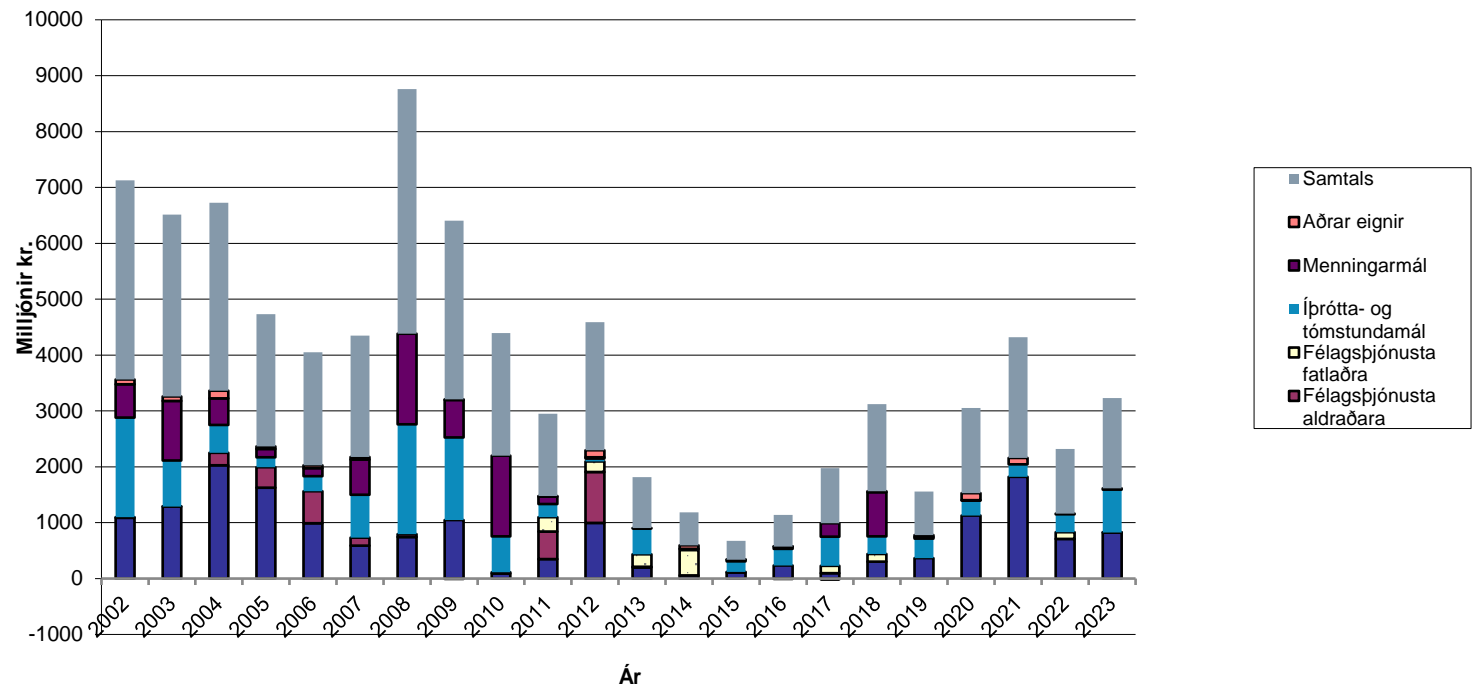
	2014	2015	2016	2017	2018	2019	2020	2021	2022	2023	samtals	Hlutfall
Fræðslu- og uppeldismál	106.583.373	55.843.449	129.018.172	122.005.187	34.459.699	85.071.020	49.936.375	127.033.289	159.837.670	55.221.461	2.157.886.553	43,8%
Félagsþjónusta aldraðara	31.876.341	0	13.069.071	0	6.747.901	6.921.416	47.518.198	5.949.355	0	0	190.545.498	3,9%
Félagsþjónusta fatlaðra	0	0	25.847	0	0	3.164.265	0	0	0	0	5.068.459	0,1%
Íþrótt- og tómstundamál	87.282.903	62.627.769	175.907.784	43.308.309	29.838.681	46.816.138	34.092.665	47.493.235	74.613.911	49.015.721	1.161.957.235	23,6%
Menningarmál	1.744.815	14.313.277	23.745.336	26.875.371	98.380.192	13.229.159	17.445.710	11.209.193	38.101.176	20.923.171	855.020.467	17,4%
Aðrar eignir	13.508.992	0	0	0	15.255.469	0	16.113.803	14.407.166	0	0	133.772.934	2,7%
Annað, tölvud	0	0	0	0	0	0	0	0	0	0	418.814.638	8,5%
<b>Samtals</b>	<b>240.996.425</b>	<b>132.784.495</b>	<b>341.766.210</b>	<b>192.188.868</b>	<b>184.681.941</b>	<b>155.201.999</b>	<b>165.106.751</b>	<b>206.092.238</b>	<b>272.552.757</b>	<b>125.160.354</b>	<b>4.923.065.784</b>	<b>1,00</b>

<b>Samtals</b>	<b>833.617.299</b>	<b>471.039.440</b>	<b>911.778.137</b>	<b>1.172.427.171</b>	<b>1.745.111.880</b>	<b>933.887.953</b>	<b>1.692.814.179</b>	<b>2.366.317.642</b>	<b>1.433.548.633</b>	<b>1.740.660.085</b>	<b>47.409.503.519</b>	
----------------	--------------------	--------------------	--------------------	----------------------	----------------------	--------------------	----------------------	----------------------	----------------------	----------------------	-----------------------	--

## SKIPTING Á EIGNFÆRÐRI FJÁRFESTINGU FA NIÐUR Á MÁLAFLOKKA 2002-2023



Eignfærð fjárfesting FA 2002-2023 skipt niður á málaflokka  
á verðlagi maí 2024



# Framkvæmdamiðstöð Akureyrar

---

Sundurliðun ársreiknings  
2023

Framkvæmdamiðstöð Akureyrarbæjar

Rekstur 2023 sundurliðun ársreiknings	Raun 2023	Áætlun 2023	Mism R2023/Á2023	Notað (%)
<b>Framkvæmdamiðstöð Akureyrarbæjar</b>	<b>100.044.660</b>	<b>25.332.000</b>	<b>-74.712.660</b>	<b>394,93</b>
<i>Áhaldahús og launareikningar</i>	<i>19.419.122</i>	<i>32.164.000</i>	<i>12.744.878</i>	<i>60,38</i>
<b>1331110 Áhaldahús</b>	<b>19.419.122</b>	<b>32.164.000</b>	<b>12.744.878</b>	<b>60,38</b>
<b>Tekjur</b>	<b>-374.782.565</b>	<b>-396.920.000</b>	<b>-22.137.435</b>	<b>94,42</b>
40211 Seld þjónusta (með 24% vsk)	-6.511.364	-9.900.000	-3.388.636	65,77
40221 Vörusala (með 24% vsk)	-26.054.378	-33.000.000	-6.945.622	78,95
40240 Fæðissala	-2.435.356	-1.320.000	1.115.356	184,50
40256 Útleiga (með 24% vsk)	-30.730		30.730	
40710 Þjónusta eigin stofnana mf (án vsk)	-91.515.545	-121.000.000	-29.484.455	75,63
40711 Þjónusta eigin stofnana mf (með 24)	-246.014.638	-230.750.000	15.264.638	106,62
40765 Endurgreiðslur eigin stofn. mf		-400.000	-400.000	
40865 Endurgreiðslur	-2.216.382	-550.000	1.666.382	402,98
40866 Endurgreiddur innheimtukostnaður	-4.172		4.172	
<b>Laun og launatengd gjöld</b>	<b>323.775.292</b>	<b>354.976.000</b>	<b>31.200.708</b>	<b>91,21</b>
51110 Dagvinnulaun	201.370.984	218.597.000	17.226.016	92,12
51120 Yfirvinna	49.309.783	61.824.000	12.514.217	79,76
51800 Tryggingagjald	17.890.898	19.471.000	1.580.102	91,88
51810 Launatengd gjöld	41.219.950	42.754.000	1.534.050	96,41
51875 Áfallið orlof, breyting	-395.985		395.985	
51910 Kaffikostnaður starfsmanna	779.260	930.000	150.740	83,79
51920 Matarkostnaður starfsmanna	9.256.395	7.600.000	-1.656.395	121,79
51940 Vinnufatnaður starfsmanna	2.850.379	2.400.000	-450.379	118,77
51990 Starfsmannakostnaður, annar	1.493.628	1.400.000	-93.628	106,69
<b>Vörukaup</b>	<b>30.539.679</b>	<b>34.388.000</b>	<b>3.848.321</b>	<b>88,81</b>
52010 Skrifstofuvörur	84.738	110.000	25.262	77,03
52320 Vörukaup til endursölu (24% vsk)	22.706.886	24.200.000	1.493.114	93,83
52510 Rafmagn	774.949	902.000	127.051	85,91
52530 Heitt vatn	1.383.526	1.452.000	68.474	95,28
52560 Eldsneyti	77.228		-77.228	
52620 Byggingavörur	659.700	1.100.000	440.300	59,97
52660 Hjólbarðar	2.301		-2.301	
52810 Áhöld og munir	3.034.206	4.400.000	1.365.794	68,96
52850 Tölvur og prentarar	465.069	814.000	348.931	57,13
52910 Rekstrarvörur	636.346	650.000	13.654	97,90
52920 Lyf og hjúkrunarvörur	45.902	100.000	54.098	45,90
52930 Hreinlætisvörur	86.915	110.000	23.085	79,01
52935 Ræstingavörur (endurgr vsk)	21.657		-21.657	
52990 Vörukaup, önnur	560.256	550.000	-10.256	101,86
<b>Þjónustukaup</b>	<b>39.606.333</b>	<b>39.075.000</b>	<b>-531.333</b>	<b>101,36</b>
54010 Simakostnaður	466.399	525.000	58.601	88,84
54020 Netáskriftir og línuleigur	168.668	210.000	41.332	80,32
54030 Póstburðargjöld bréfa	25.810		-25.810	
54180 Flutningskostnaður	114.159	300.000	185.841	38,05
54210 Fargjöld		330.000	330.000	
54220 Gisting og fæði á ferðalögum		220.000	220.000	
54331 Hugbúnaðarvinna og notendapjónusta	397.560		-397.560	
54413 Húsaleigur (með vsk afr)	27.425.454	26.000.000	-1.425.454	105,48
54445 Hýsing tölvubúnaðar	150.800	170.000	19.200	88,71
54630 Viðhald áhaldna og búnaðar	202.856	525.000	322.144	38,64
54655 Gámapjónusta og sorphirða (endugr)	857.931	650.000	-207.931	131,99
54685 Þjónusta verktaka, önnur	1.127.971	1.000.000	-127.971	112,80
54720 Lausafjártryggingar	6.792	20.000	13.208	33,96
54730 Ábyrgða- og slysatryggingar	779.645	750.000	-29.645	103,95
54790 Sjálfsábyrgð tjóna	148.138		-148.138	
54915 Auglýsingar	142.360		-142.360	
54920 Innheimtukostnaður	5.173		-5.173	
54930 Námskeiðsgjöld	495.630	1.000.000	504.370	49,56
54940 Ræsting húsnæðis (endurgr vsk)	993.627	1.000.000	6.373	99,36
54945 Þvottahús, fatahreinsun og gluggap	80.360	190.000	109.640	42,29
54950 Skoðunar og eftirlitsgjöld		125.000	125.000	
54955 Félags- og árgjöld	17.000		-17.000	
54965 Fundakostnaður		60.000	60.000	

Frankvæmdamiðstöð Akureyrarbæjar

Rekstur 2023 sundurliðun ársreiknings	Raun 2023	Áætlun 2023	Mism R2023/Á2023	Notað (%)
54975 Þátttaka í rekstri eigin deilda	6.000.000	6.000.000		100,00
<b>Afskriftir</b>	<b>280.382</b>	<b>645.000</b>	<b>364.618</b>	<b>43,47</b>
88220 Óbein niðurfærsla krafna	-197.000	166.000	363.000	-118,67
88620 Afskriftir bíla, véla og áhalda	477.382	479.000	1.618	99,66
<i>Bifreiðar og tæki</i>	<i>-8.302.253</i>	<i>-2.898.000</i>	<i>5.404.253</i>	<i>286,48</i>
<b>1332120 Fólksbílar</b>	<b>-1.687.792</b>	<b>-1.010.000</b>	<b>677.792</b>	<b>167,11</b>
<b>Tekjur</b>	<b>-6.234.594</b>	<b>-7.770.000</b>	<b>-1.535.406</b>	<b>80,24</b>
40211 Seld þjónusta (með 24% vsk)	-21.571	-20.000	1.571	107,86
40711 Þjónusta eigin stofnana mf (með 24	-6.213.023	-7.750.000	-1.536.977	80,17
<b>Vörukaup</b>	<b>1.763.141</b>	<b>2.200.000</b>	<b>436.859</b>	<b>80,14</b>
52560 Eldsneyti	1.693.419	1.700.000	6.581	99,61
52660 Hjólbarðar	69.722	500.000	430.278	13,94
<b>Þjónustukaup</b>	<b>1.990.083</b>	<b>3.480.000</b>	<b>1.489.917</b>	<b>57,19</b>
54114 Vöru- og sendibifreiðar		50.000	50.000	
54640 Viðhald bifreiða og vinnuvéla	343.070	1.300.000	956.930	26,39
54670 Vinnulaun mf	513.491	800.000	286.509	64,19
54671 Vinnulaun unglínglinga mf (án vsk)	92.196	150.000	57.804	61,46
54740 Tryggingar bifreiða og vinnuvéla	700.771	800.000	99.229	87,60
54950 Skoðunar og eftirlitsgjöld	340.555	380.000	39.445	89,62
<b>Afskriftir</b>	<b>793.578</b>	<b>1.080.000</b>	<b>286.422</b>	<b>73,48</b>
88620 Afskriftir bíla, véla og áhalda	793.578	1.080.000	286.422	73,48
<b>1332150 Vöru- og sendif.bif (vsk bif)</b>	<b>-3.044.222</b>	<b>-6.178.000</b>	<b>-3.133.779</b>	<b>49,28</b>
<b>Tekjur</b>	<b>-30.849.091</b>	<b>-38.200.000</b>	<b>-7.350.909</b>	<b>80,76</b>
40211 Seld þjónusta (með 24% vsk)	-779.943	-1.200.000	-420.057	65,00
40711 Þjónusta eigin stofnana mf (með 24	-30.069.148	-37.000.000	-6.930.852	81,27
<b>Vörukaup</b>	<b>5.655.671</b>	<b>5.800.000</b>	<b>144.329</b>	<b>97,51</b>
52560 Eldsneyti	4.439.236	4.700.000	260.764	94,45
52660 Hjólbarðar	1.225.402	1.100.000	-125.402	111,40
52999 Vörukaup, önnur (án vsk afr)	-8.966		8.966	
<b>Þjónustukaup</b>	<b>11.688.245</b>	<b>16.792.000</b>	<b>5.103.755</b>	<b>69,61</b>
54114 Vöru- og sendibifreiðar		52.000	52.000	
54180 Flutningskostnaður		20.000	20.000	
54640 Viðhald bifreiða og vinnuvéla	5.024.869	6.100.000	1.075.131	82,37
54670 Vinnulaun mf	2.040.877	4.600.000	2.559.123	44,37
54671 Vinnulaun unglínglinga mf (án vsk)	308.774	970.000	661.226	31,83
54740 Tryggingar bifreiða og vinnuvéla	2.732.809	3.350.000	617.191	81,58
54950 Skoðunar og eftirlitsgjöld	1.580.916	1.700.000	119.084	93,00
<b>Afskriftir</b>	<b>10.460.953</b>	<b>9.430.000</b>	<b>-1.030.953</b>	<b>110,93</b>
88620 Afskriftir bíla, véla og áhalda	10.460.953	9.430.000	-1.030.953	110,93
<b>1332160 Vinnuvélar</b>	<b>-13.770.549</b>	<b>-6.333.000</b>	<b>7.437.549</b>	<b>217,44</b>
<b>Tekjur</b>	<b>-103.060.448</b>	<b>-93.500.000</b>	<b>9.560.448</b>	<b>110,23</b>
40211 Seld þjónusta (með 24% vsk)	-4.105.946	-4.500.000	-394.054	91,24
40711 Þjónusta eigin stofnana mf (með 24	-98.954.502	-89.000.000	9.954.502	111,18
<b>Vörukaup</b>	<b>11.765.503</b>	<b>11.500.000</b>	<b>-265.503</b>	<b>102,31</b>
52560 Eldsneyti	10.248.585	9.000.000	-1.248.585	113,87
52660 Hjólbarðar	755.806	2.500.000	1.744.194	30,23
52810 Áhöld og munir	794.591		-794.591	
52999 Vörukaup, önnur (án vsk afr)	-33.479		33.479	
<b>Þjónustukaup</b>	<b>49.292.958</b>	<b>48.350.000</b>	<b>-942.958</b>	<b>101,95</b>
54180 Flutningskostnaður	23.381	170.000	146.619	13,75
54640 Viðhald bifreiða og vinnuvéla	26.293.735	22.000.000	-4.293.735	119,52
54670 Vinnulaun mf	18.620.159	19.000.000	379.841	98,00
54671 Vinnulaun unglínglinga mf (án vsk)	1.147.147	3.850.000	2.702.853	29,80

Frankvæmdamiðstöð Akureyrarbæjar

Rekstur 2023 sundurliðun ársreiknings	Raun 2023	Áætlun 2023	Mism R2023/Á2023	Notað (%)
54730 Ábyrgða- og slysatryggingar	1.161.868	1.700.000	538.132	68,35
54740 Tryggingar bifreiða og vinnuvéla	1.184.788	1.000.000	-184.788	118,48
54950 Skoðunar og eftirlitsgjöld	861.880	630.000	-231.880	136,81
<b>Afskriftir</b>	<b>28.231.437</b>	<b>27.317.000</b>	<b>-914.437</b>	<b>103,35</b>
88620 Afskriftir bíla, véla og áhalda	28.231.437	27.317.000	-914.437	103,35
<b>1332350 Vélaverkstæði</b>	<b>10.200.309</b>	<b>10.623.000</b>	<b>422.691</b>	<b>96,02</b>
<b>Vörukaup</b>	<b>2.006.631</b>	<b>2.123.000</b>	<b>116.369</b>	<b>94,52</b>
52510 Rafmagn	167.022	210.000	42.978	79,53
52530 Heitt vatn	282.397	350.000	67.603	80,68
52560 Eldsneyti	137.693		-137.693	
52620 Byggingavörur	20.935		-20.935	
52810 Áhöld og munir	358.782	480.000	121.218	74,75
52910 Rekstrarvörur	1.003.930	1.050.000	46.070	95,61
52930 Hreinlætisvörur	35.872	33.000	-2.872	108,70
<b>Þjónustukaup</b>	<b>8.193.678</b>	<b>8.500.000</b>	<b>306.322</b>	<b>96,40</b>
54180 Flutningskostnaður	17.207	25.000	7.793	68,83
54413 Húsaleigur (með vsk afr)	7.026.790	6.800.000	-226.790	103,34
54445 Hýsing tölvubúnaðar	1.010.724	950.000	-60.724	106,39
54630 Viðhald áhalda og búnaðar		25.000	25.000	
54640 Viðhald bifreiða og vinnuvéla	98.963	700.000	601.037	14,14
54950 Skoðunar og eftirlitsgjöld	39.994		-39.994	
<i>Aðrar rekstrardeildir</i>	<i>31.310.404</i>	<i>-34.283.000</i>	<i>-65.593.404</i>	<i>-91,33</i>
<b>1333200 Malbikunarstöð</b>	<b>31.310.404</b>	<b>-34.283.000</b>	<b>-65.593.404</b>	<b>-91,33</b>
<b>Tekjur</b>	<b>-140.325.177</b>	<b>-158.300.000</b>	<b>-17.974.823</b>	<b>88,65</b>
40221 Vörusala (með 24% vsk)		-1.300.000	-1.300.000	
40711 Þjónusta eigin stofnana mf (með 24)	-140.325.177	-157.000.000	-16.674.823	89,38
<b>Laun og launategd gjöld</b>	<b>50.438</b>		<b>-50.438</b>	
51910 Kaffikostnaður starfsmanna	48.304		-48.304	
51940 Vinnufatnaður starfsmanna	2.134		-2.134	
<b>Vörukaup</b>	<b>159.430.530</b>	<b>112.313.000</b>	<b>-47.117.530</b>	<b>141,95</b>
52320 Vörukaup til endursölu (24% vsk)	132.486.652	90.000.000	-42.486.652	147,21
52510 Rafmagn	8.098.090	9.000.000	901.910	89,98
52560 Eldsneyti	17.226.221	11.000.000	-6.226.221	156,60
52610 Ræktunavörur		310.000	310.000	
52620 Byggingavörur	860.020	1.000.000	139.980	86,00
52660 Hjólbarðar		148.000	148.000	
52810 Áhöld og munir	592.132	650.000	57.868	91,10
52850 Tölvur og prentarar		55.000	55.000	
52910 Rekstrarvörur	144.173	150.000	5.827	96,12
52935 Ræstingavörur (endurgr vsk)	23.241		-23.241	
<b>Þjónustukaup</b>	<b>10.295.436</b>	<b>9.904.000</b>	<b>-391.436</b>	<b>103,95</b>
54020 Netáskriftir og línuleigur	186.861	210.000	23.139	88,98
54114 Vöru- og sendibifreiðar	422.658	1.200.000	777.342	35,22
54116 Fólksbifreiðar, aðrar	846		-846	
54180 Flutningskostnaður	198.969	200.000	1.031	99,48
54331 Hugbúnaðarvinna og notendabjónusta		250.000	250.000	
54390 Sérfræðibjónusta, önnur (endurgr v	1.818.270	788.000	-1.030.270	230,74
54610 Viðhald fasteigna, leiguhúsnæðis o		250.000	250.000	
54640 Viðhald bifreiða og vinnuvéla	598.556	3.100.000	2.501.444	19,31
54655 Gámapjónusta og sorphirða (endugr	11.060		-11.060	
54670 Vinnulaun mf	27.120.580	13.500.000	-13.620.580	200,89
54671 Vinnulaun unglinga mf (án vsk)	828.377	5.000.000	4.171.623	16,57
54675 Vélavinna	7.462.854	4.000.000	-3.462.854	186,57
54680 Útboð og samningsverk	3.684.177	5.000.000	1.315.823	73,68
54685 Þjónusta verktaka, önnur	2.227.149	1.100.000	-1.127.149	202,47
54710 Húsatryggingar	7.715	10.000	2.285	77,15
54950 Skoðunar og eftirlitsgjöld	40.362	296.000	255.638	13,64
54983 Birgðabreyting	-34.313.000	-25.000.000	9.313.000	137,25

Frankvæmdamiðstöð Akureyrarbæjar

<b>Rekstur 2023 sundurliðun ársreiknings</b>	<b>Raun 2023</b>	<b>Áætlun 2023</b>	<b>Mism R2023/Á2023</b>	<b>Notað (%)</b>
<b>Skattar og opinber gjöld</b>	<b>1.859.177</b>	<b>1.800.000</b>	<b>-59.177</b>	<b>103,29</b>
56110 Fasteignagjöld	1.859.177	1.800.000	-59.177	103,29
<i>Yfirstjórn</i>	<i>17.508.972</i>	<i>17.645.000</i>	<i>136.028</i>	<i>99,23</i>
<b>1337010 Skrifstofa Frankvæmdamiðstöðvar</b>	<b>17.508.972</b>	<b>17.645.000</b>	<b>136.028</b>	<b>99,23</b>
<b>Tekjur</b>	<b>-6.657</b>		<b>6.657</b>	
40866 Endurgreiddur innheimtukostnaður	-6.657		6.657	
<b>Vörukaup</b>	<b>753.951</b>	<b>815.000</b>	<b>61.049</b>	<b>92,51</b>
52510 Rafmagn	123.240	140.000	16.760	88,03
52530 Heitt vatn	192.050	175.000	-17.050	109,74
52810 Áhöld og munir	212.838	150.000	-62.838	141,89
52850 Tölvur og prentarar	225.823	350.000	124.177	64,52
<b>Þjónustukaup</b>	<b>16.761.677</b>	<b>16.830.000</b>	<b>68.323</b>	<b>99,59</b>
54413 Húsaleigur (með vsk afr)	4.505.119	4.100.000	-405.119	109,88
54920 Innheimtukostnaður	8.331		-8.331	
54940 Ræsting húsnæðis (endurgr vsk)	1.195.231	1.200.000	4.769	99,60
54970 Þátttaka í yfirstjórn	11.052.996	11.530.000	477.004	95,86
<i>Fjármunatekjur og fjármagnsgjöld</i>	<i>40.108.417</i>	<i>12.704.000</i>	<i>-27.404.417</i>	<i>315,71</i>
<b>1338010 Fjármunatekjur og fjármagnsgjöld</b>	<b>40.108.417</b>	<b>12.704.000</b>	<b>-27.404.417</b>	<b>315,71</b>
<b>Fjármunatekjur og fjármagnsgjöld</b>	<b>40.108.417</b>	<b>12.704.000</b>	<b>-27.404.417</b>	<b>315,71</b>
77030 Greiddir vextir af skammtímakröfum	-23.994	-41.000	-17.006	58,52
77035 Greiddir vextir greiðsluseðla skam	-38.208	-17.000	21.208	224,76
77137 Vextir af skuld við eigin stofnani	40.156.934	12.749.000	-27.407.934	314,98
77170 Fjármagnstekjuskattur	5.279		-5.279	
77175 Fjármagnstekjuskattur greiðsluseðl	8.406	13.000	4.594	64,66



**Birgðir**

Birgðir (asfalt, malarefni o.fl.) .....	67.022.000
<b>Samtals</b>	<b>67.022.000</b>

**Viðskiptakröfur**

Viðskiptakröfur .....	1.131.145
Niðurfærsla vegna krafna sem kunna að tapast .....	- 20.000
<b>Samtals</b>	<b>1.111.145</b>

**Aðrar skammtímaskuldir**

Ógreidd laun og launatengd gjöld .....	24.855.839
<b>Samtals</b>	<b>24.855.839</b>

## Úr fyrningaskýrslu

Lýsing	Eignfært	Stofnverð 1/1	Fjárfesting ársins	Afskr. færð út	Selt og aflagt	Afskr. ársins	Bókfært verð
<b>Fasteignir</b>							
Hjallavegur 10, Hrísey	01.01.1989	8.471.549	-	-	-	-	847.155
<b>Samtals fasteignir</b>		<b>8.471.549</b>	-	-	-	-	<b>847.155</b>
<b>Vélar og tæki</b>							
Mitsubishi pallbíll ME-868	01.01.2001	2.590.000	-	2.590.000	-	259.000	-
Renault Kangoo LI-622	01.07.2003	1.184.000	-	-	-	-	118.400
Toyota Hilux OT-077	01.07.2004	2.507.663	-	-	-	-	250.766
VW Transporter RP-076	01.07.2004	3.119.277	-	-	-	-	311.928
Scania vörubifr. M/krana KF-894	01.01.2001	9.500.000	-	-	-	-	950.000
Kubota götusópur	01.01.2001	1.500.000	-	-	-	-	150.000
Valmet m/tækjum YD-166	01.01.2001	3.300.000	-	-	-	-	330.000
Áburðardreyfari	01.01.2001	400.000	-	-	-	-	40.000
Combii slátturvagn og safnari	01.01.2001	2.100.000	-	-	-	-	210.000
Combii slátturvagn og safnari	01.01.2001	2.100.000	-	-	-	-	210.000
Maletii slátturvél	01.01.2001	550.000	-	550.000	-	55.000	-
Sanddreifari	01.01.1980	1.000.000	-	-	-	-	50.000
Sáningarvél	01.01.2001	300.000	-	-	-	-	30.000
Sturtuvagn 3.t.	01.01.2001	350.000	-	-	-	-	35.000
Sturtuvagn 7.t. VI-060	01.01.2001	460.000	-	-	-	-	46.000
Tætari	01.01.2001	450.000	-	-	-	-	45.000
Husqvarna Rider 16H Base	01.07.2003	454.160	-	-	-	-	45.416
Bigab 10-14 DR-380 krókheysivagn og 4 gáma	01.07.2003	2.072.187	-	-	-	-	207.219
Sturtuvagn 11t AZ-242, Hrísey	01.11.2003	570.000	-	-	-	-	57.000
Ýmsar sérbúnar kerrur og vagnar 11 .st.	01.01.2001	4.500.000	-	-	-	-	450.000
Valtari Hamm DV70TV LS-0375	21.06.2007	7.480.000	-	-	-	-	748.000
Isuzu D-Max fólksbifreið IS-100	05.08.2008	2.500.000	-	-	-	-	250.000
M.Benz Vario ZH-V92	30.05.2008	6.935.981	-	-	-	-	693.598
Isuzu Crew Cab D-Max PO-542	27.05.2008	2.570.000	-	-	-	-	257.000
Tindatætari Lion 3001 Grímsey	01.08.2007	1.151.625	-	1.151.626	-	115.163	-
Shibaura slátturtraktor IB-0902	01.06.2011	4.919.279	-	-	-	-	491.928
Grilló fjölnotavél IB-0596, Hrísey	01.04.2011	3.212.367	-	-	-	-	321.237
Kubota dráttavél SU-U33	01.06.2011	6.275.845	-	-	-	-	627.585

## Úr efnahagsreikningi Framkvæmdamiðstöðvar Akureyrar 2023

Lýsing	Eignfært	Stofnverð 1/1	Fjárfesting ársins	Afskr. færð út	Selt og aflagt	Afskr. ársins	Bókfært verð
Green line slátturvagn 1	01.03.2011	3.481.533	-	-	-	-	348.153
Green line slátturvagn 2	01.03.2011	3.481.533	-	-	-	-	348.153
Komatsu Zenoah vélorf	01.05.2011	457.721	-	457.720	- 457.721	- 45.772	-
Fjölplogur 5730	01.12.2011	558.189	-	-	-	-	55.819
Molta tævari	01.09.2011	6.286.355	-	6.286.354	- 6.286.355	- 628.635	-
Malbikunarvagn LH-022	01.06.2012	1.200.000	-	-	-	-	120.000
Malbikunarvél ABG Titan MM-0124	01.07.2012	23.500.000	-	-	-	-	2.350.000
Malbikunarvél ABG Titan MM-0124 Breikkun 2	01.02.2016	2.755.205	-	-	-	- 275.520	551.041
Sláttutraktor Grímsey 2012	01.07.2012	553.783	-	553.783	- 553.783	- 55.378	-
Mitsubishi MMC L-200 MT-040	01.05.2012	2.110.381	-	-	-	-	211.038
VW Transporter Double Cab Pick up SS-B88	01.07.2012	2.390.438	-	-	-	-	239.044
Veghefill Caterpillar HV-0289	01.05.2013	36.800.000	-	-	-	-	3.680.000
Veghefill Caterpillar HV-0289 Hleðslustöð	01.06.2014	3.565.000	-	-	-	-	356.500
Valtra dráttarvél UK-N92	01.05.2013	12.555.560	-	-	-	-	1.255.556
Peruzzo Canguro sláttuvél aftan í traktor 2013	01.08.2013	1.970.000	-	-	-	-	197.000
Schulte snjóblásari 2013	01.03.2013	1.251.296	-	-	-	-	125.130
Sturtuvagn VR-325	01.02.2014	1.000.000	-	-	-	- 8.333	100.000
Gracko málningarvél	01.06.2014	1.000.000	-	-	-	-	100.000
Valtra N103 dráttavél PH-T17 2014	01.11.2014	10.173.000	-	-	-	- 847.750	1.017.300
Fjölplogur PSV251	31.12.2014	954.300	-	-	-	- 95.430	95.430
MAN vörubifreið FJ-D78	01.12.2015	9.243.717	-	-	-	- 924.372	1.771.712
Valtari Hamm LS-0420	01.05.2015	4.500.000	-	-	-	- 450.000	600.000
Schmidt götusópur UM-E92	01.06.2015	5.200.000	-	-	-	- 520.000	736.667
Veghefill Caterpillar HV-0077	01.08.2015	18.100.000	-	-	-	- 1.810.000	2.865.833
Vélavagn Humbaur GI-A46	01.08.2015	2.059.729	-	-	-	- 205.973	326.124
Polaris sexhjól KT-Z80	01.10.2015	1.370.968	-	-	-	- 137.097	239.919
Citroen C5 RD-530	01.05.2015	967.742	-	-	-	- 96.774	129.032
Amazone sláttutraktor IB-1142 2016	01.06.2016	4.929.577	-	-	-	- 492.958	1.191.315
Sanddreifari Epoke 2016	01.03.2016	2.550.000	-	-	-	- 255.000	552.500
Sláttutraktor Toro Grímsey 2016	01.07.2016	749.194	-	749.194	- 749.194	- 262.218	-
Bílkran 2014	01.09.2014	2.864.246	-	-	-	- 190.950	286.425
Sláttuvél Samasz Mamut 2016	30.06.2016	1.104.192	-	-	-	- 110.419	276.048
VW Golf TP-D93 2016	01.08.2016	2.971.323	-	1.906.599	- 2.971.323	-	-
Lyftari Merlo JF-1142 2016	01.09.2016	13.990.000	-	-	-	- 1.399.000	3.730.667

## Úr efnahagsreikningi Framkvæmdamiðstöðvar Akureyrar 2023

Lýsing	Eignfært	Stofnverð 1/1	Fjárfesting ársins	Afskr. færð út	Selt og aflagt	Afskr. ársins	Bókfært verð
Hjólaskófla Volvo L90H FH0981 2016	31.12.2016	18.033.000	-	-	-	1.803.300	5.409.900
Trjáskurlari Junkkari HJ500 2016	31.12.2016	8.085.000	-	-	-	808.500	2.425.500
Ford Transit HM-N17 2016	01.07.2016	7.670.645	-	-	-	767.065	1.917.661
Ford Transit VE-M78 2016	01.07.2016	7.670.645	-	-	-	767.065	1.917.661
Ford Transit UB-M17 2016	01.07.2016	5.637.097	-	-	-	563.710	1.409.274
Snjóskófla Trejon 2016	31.12.2016	1.509.600	-	-	-	150.960	452.880
Snjóplógur fjölplógur 2016	31.12.2016	1.450.400	-	-	-	145.040	435.120
Wirtgen malbikunarvél MM-0150 2017	30.06.2017	10.840.000	-	-	-	1.084.000	3.794.000
Halla Robo sláttutraktor IB-1169 2017	30.06.2017	3.951.613	-	-	-	395.161	1.383.065
Ford Transit ZG-D74 2017	30.06.2017	4.725.806	-	-	-	472.581	1.654.032
Ford Transit GT-X08 2017	01.11.2017	4.812.296	-	-	-	481.230	1.844.713
Mercedes Benz Sprinter RP-V26 2017 Körfubíll	31.12.2017	18.491.853	-	-	-	1.849.185	8.013.136
Kerra Brian James Trailers JO-R27 2017	01.09.2017	990.000	-	-	-	-	99.000
Pronar T285 krókheysvagn 2018	30.06.2018	3.217.245	-	-	-	-	321.725
Lyftari 3ja hjóla JL-9476 2018	01.04.2018	3.177.925	-	-	-	317.793	1.350.618
Parkland sláttursafnari 2018	01.08.2018	4.480.000	-	-	-	448.000	2.053.333
Fendt traktor GG-N60 (2018)	01.09.2018	10.800.000	-	-	-	1.080.000	5.040.000
Snjótönn á Fendt traktor (2023)	31.12.2023	-	1.196.000	-	-	-	1.196.000
TYM dráttarvél UP-S09 (2018)	01.09.2018	3.670.000	-	1.590.333	-	-	-
Sturtukerra SL-G87 (2019)	31.12.2019	927.048	-	-	-	92.705	486.700
Valtari Hamm HD8W LS-0524 (2019)	31.12.2019	3.470.000	-	-	-	347.000	1.879.583
Vélakerra ZA-A14 (2019)	31.12.2019	890.000	-	-	-	89.000	482.083
VW Transporter KA-K98 vinnuflokkabíll (2019)	31.12.2019	3.673.710	-	-	-	367.371	2.142.997
Krani á KA-K98 og uppsetning (2021)	31.12.2019	2.245.057	-	-	-	320.722	1.363.070
IVECO Eurocargo ML 150 PB-M36 (2019)	31.12.2019	18.905.000	-	-	-	1.890.500	11.185.458
Snjóblásari F20THS (2019)	31.12.2019	1.750.000	-	-	-	291.667	583.333
Snjóblásari Trjon 2452 HD (2019)	31.12.2019	1.697.000	-	-	-	282.833	353.542
Sanddreyfari Sami SL-1500 (2019)	31.12.2019	482.499	-	-	-	80.417	147.430
Vængjaskófla 3,5rúmm. (2019)	31.12.2019	1.350.000	-	-	-	225.000	431.250
Kubota sláttutraktor IB-1222 (2019)	31.12.2019	2.016.500	-	-	-	336.083	420.104
Wendel malbikshitafræsari (2019)	31.12.2019	4.556.452	-	-	-	455.645	2.733.871
Volkswagen Golf A7 fólkabíll PX-K37	11.06.2020	2.230.740	-	-	-	223.074	1.449.981
Kubota sláttutraktor með lyftu IB-1421 (2020)	19.02.2020	2.500.000	-	-	-	416.667	972.222
Kubota sláttutraktor með lyftu IB-1422 (2020)	19.02.2020	2.500.000	-	-	-	416.667	972.222

## Úr efnahagsreikningi Framkvæmdamiðstöðvar Akureyrar 2023

Lýsing	Eignfært	Stofnverð 1/1	Fjárfesting ársins	Afskr. færð út	Selt og aflagt	Afskr. ársins	Bókfært verð
Toyota Hilux Double Cab YM-V60	09.10.2020	4.958.830	-	-	-	495.883	3.388.534
Toyota Hilux Double Cab HA-D27	15.10.2020	4.958.192	-	-	-	495.819	3.388.098
Toyota Hilux Double Cab FR-T58	03.11.2020	4.737.300	-	-	-	473.730	3.276.633
Klakabryjótur RAIKO-T12 (2020)	18.12.2020	2.140.265	-	-	-	356.711	1.070.133
Sanddreifari (2020)	31.12.2020	500.000	-	-	-	83.333	250.000
Flaghefill Dalen (2021)	25.02.2021	1.325.662	-	-	-	132.566	950.057
Ísbrjótur RAIKO-T8 (2021)	04.02.2021	2.294.978	-	-	-	229.498	1.644.734
Schmidt götusópur UD-M71 (2021)	17.03.2021	33.051.969	-	-	-	3.305.197	23.962.678
Volvo L70H FH-0917 Körfubíll (2021)	09.12.2021	18.200.000	-	-	-	1.820.000	14.560.000
Hagasláttuvél Kuhn TBE 222 (2021)	02.12.2021	2.144.500	-	-	-	357.417	1.429.667
Kubota sláttutraktor GR2120 (2021)	31.12.2021	2.169.355	-	-	-	361.559	1.446.237
VW CRAFTER ZO-N49 sendibíll (2022)	29.12.2022	8.064.516	-	-	-	806.452	7.258.064
SMG SportChamp 2022 gervigrashreinsari	25.02.2022	6.991.614	-	-	-	699.161	5.709.818
Avant 860 IM-3329 (2022) Liðléttingur	31.10.2022	9.059.911	-	-	-	905.991	8.002.922
Dráttarvél Deutz Fahr Argot.6185-TTV JB-E05 (	01.06.2023	9.346.065	15.271.815	-	-	1.275.712	20.593.632
Sópur á Avant (2023)	01.09.2023	-	1.122.280	-	-	37.409	1.084.871
Snjóplógur á Avant (2023)	01.12.2023	-	1.067.226	-	-	17.787	1.049.439
Snjóplógur, fjölplógur Siringe 2023	27.02.2023	-	2.012.500	-	-	167.708	1.844.792
Sláttuvagn Kubota Panther 2023	13.03.2023	-	2.190.000	-	-	164.250	2.025.750
Snjótönn á Deutz Fahr (2023)	31.12.2023	-	1.300.000	-	-	-	1.300.000
Kubota sláttutraktor M4073 LJ-H43 (2023)	01.06.2023	-	6.362.250	-	-	885.771	8.225.015
Pronar Trailer vagn OG-K90 2023	01.09.2023	-	6.130.000	-	-	204.333	5.925.667
<b>Samtals vélar og tæki</b>		<b>539.047.656</b>	<b>36.652.070</b>	<b>15.835.609</b>	<b>- 18.980.000</b>	<b>- 39.485.968</b>	<b>215.490.688</b>
<b>Búnaður</b>							
Samkvæmt lista.	01.01.2001	6.000.000	-	-	-	-	600.000
Mælitæki Trimble R10	31.12.2014	4.773.823	-	-	-	477.382	477.382
<b>Samtals búnaður</b>		<b>10.773.823</b>	<b>-</b>	<b>-</b>	<b>-</b>	<b>477.382</b>	<b>1.077.382</b>
<b>Varanlegir rekstrarfjármunir samtals</b>		<b>558.293.027</b>	<b>36.652.070</b>	<b>15.835.608</b>	<b>- 18.980.000</b>	<b>- 39.963.350</b>	<b>217.415.225</b>

# Bifreiðastæðasjóður Akureyrar

---

Sundurliðun ársreiknings  
2023

## Bifreiðastæðasjóður Akureyrar

Rekstur 2023 sundurliðun ársreiknings	Raun 2023	Áætlun 2023	Mism R2023/Á2023	Notað (%)
<b>Bifreiðastæðasjóður Akureyrar</b>	<b>-33.258.293</b>	<b>-34.784.000</b>	<b>-1.525.707</b>	<b>95,61</b>
<i>Rekstur bifreiðastæða og stöðumæla</i>	<i>-38.643.228</i>	<i>-41.155.000</i>	<i>-2.511.772</i>	<i>93,90</i>
<b>1471000 Rekstur bifreiðastæða og stöðumæla</b>	<b>-38.643.228</b>	<b>-41.155.000</b>	<b>-2.511.772</b>	<b>93,90</b>
<b>Tekjur</b>	<b>-82.957.586</b>	<b>-85.000.000</b>	<b>-2.042.414</b>	<b>97,60</b>
40210 Seld þjónusta (án vsk)	-82.887.334	-85.000.000	-2.112.666	97,51
40240 Fæðissala	-70.252		70.252	
<b>Laun og launatengd gjöld</b>	<b>16.242.618</b>	<b>7.273.000</b>	<b>-8.969.618</b>	<b>223,33</b>
51110 Dagvinnulaun	7.781.386	3.333.000	-4.448.386	233,46
51120 Yfirvinna	4.157.369	2.995.000	-1.162.369	138,81
51800 Tryggingagjald	892.992	283.000	-609.992	315,54
51810 Launatengd gjöld	2.141.118	562.000	-1.579.118	380,98
51875 Áfallið orlof, breyting	877.467		-877.467	
51920 Matarkostnaður starfsmanna	188.977		-188.977	
51940 Vinnufatnaður starfsmanna	140.457	100.000	-40.457	140,46
51990 Starfsmannakostnaður, annar	62.852		-62.852	
<b>Vörukaup</b>	<b>860.862</b>	<b>500.000</b>	<b>-360.862</b>	<b>172,17</b>
52560 Eldsneyti	185.867		-185.867	
52660 Hjólbarðar	166.374		-166.374	
52810 Áhöld og munir	242.147	500.000	257.853	48,43
52850 Tölvur og prentarar	230.616		-230.616	
52990 Vörukaup, önnur	35.858		-35.858	
<b>Þjónustukaup</b>	<b>9.685.715</b>	<b>21.050.000</b>	<b>11.364.285</b>	<b>46,01</b>
54010 Símakostnaður	22.854		-22.854	
54114 Vöru- og sendibifreiðar	5.923		-5.923	
54116 Fólksbifreiðar, aðrar	10.154	1.850.000	1.839.846	0,55
54130 Starfsmannabifreiðar (bifreiðastyr	540.495	400.000	-140.495	135,12
54180 Flutningskostnaður	3.390		-3.390	
54390 Sérfræðiþjónusta, önnur (endurgr v	35.945		-35.945	
54640 Viðhald bifreiða og vinnuvéla	79.767		-79.767	
54650 Snjómokstur, hálkueyðing, sópun (e	3.053.608	8.000.000	4.946.392	38,17
54670 Vinnulaun mf	4.672.386	8.800.000	4.127.614	53,10
54671 Vinnulaun unglunga mf (án vsk)	54.252		-54.252	
54675 Vélavinna	629.209		-629.209	
54680 Útboð og samningsverk	243.716		-243.716	
54685 Þjónusta verktaka, önnur	55.852	2.000.000	1.944.148	2,79
54730 Ábyrgða- og slysatryggingar	13.640		-13.640	
54740 Tryggingar bifreiða og vinnuvéla	142.181		-142.181	
54925 Þjónustugjöld banka	1.800		-1.800	
54945 Þvottahús, fatahreinsun og gluggap	8.432		-8.432	
54950 Skoðunar og eftirlitsgjöld	44.236		-44.236	
54990 Þjónustukaup, önnur	67.875		-67.875	
<b>Viðhald</b>	<b>8.784.499</b>	<b>8.000.000</b>	<b>-784.499</b>	<b>109,81</b>
55667 Förgun	56.090		-56.090	
55724 Tré og runnar	145.044		-145.044	
55750 Malbik	5.645.161	8.000.000	2.354.839	70,56
55754 Hellur	961.022		-961.022	
55768 Málun gatna og bílastæða	1.101.468		-1.101.468	
55784 Lýsing	10.652		-10.652	
55787 Niðurföll	41.468		-41.468	
55820 Umferðarskilti	233.357		-233.357	
55840 Stöðumælur og greiðsluvélar	590.237		-590.237	
<b>Afskriftir</b>	<b>8.740.664</b>	<b>7.022.000</b>	<b>-1.718.664</b>	<b>124,48</b>
88210 Afskrifaðar tapaðar kröfur	98.980		-98.980	
88220 Óbein niðurfærsla krafna	342.000	-281.000	-623.000	-121,71
88610 Afskriftir fasteigna	5.721.864	5.535.000	-186.864	103,38
88620 Afskriftir bíla, véla og áhalda	2.577.819	1.768.000	-809.819	145,80

## Bifreiðastæðasjóður Akureyrar

<b>Rekstur 2023 sundurliðun ársreiknings</b> <i>Yfirstjórn</i>	<b>Raun 2023</b> <i>14.253.731</i>	<b>Áætlun 2023</b> <i>8.856.000</i>	<b>Mism R2023/Á2023</b> <i>-5.397.731</i>	<b>Notað (%)</b> <i>160,95</i>
<b>1477010 Skrifstofa Bifreiðastæðasjóðs</b>	<b>14.253.731</b>	<b>8.856.000</b>	<b>-5.397.731</b>	<b>160,95</b>
<b>Tekjur</b>	<b>-501.686</b>	<b>-1.500.000</b>	<b>-998.314</b>	<b>33,45</b>
40866 Endurgreiddur innheimtukostnaður	-501.686	-1.500.000	-998.314	33,45
<b>Vörukaup</b>	<b>6.888</b>	<b>15.000</b>	<b>8.112</b>	<b>45,92</b>
52850 Tölvur og prentarar	5.631		-5.631	
52990 Vörukaup, önnur	1.257	15.000	13.743	8,38
<b>Þjónustukaup</b>	<b>14.748.529</b>	<b>10.341.000</b>	<b>-4.407.529</b>	<b>142,62</b>
54010 Símakostnaður	41.423		-41.423	
54310 Lögfræðiþjónusta (endugr vsk)	495.885	700.000	204.115	70,84
54331 Hugbúnaðarvinna og notendþjónusta	3.873.581		-3.873.581	
54338 Tölvuþjónusta (án endugr vsk)	844.228	1.000.000	155.772	84,42
54910 Prentun og bókband	371.538		-371.538	
54915 Auglýsingar		100.000	100.000	
54920 Innheimtukostnaður	58.497	150.000	91.503	39,00
54925 Þjónustugjöld banka	3.160		-3.160	
54970 Þátttaka í yfirstjórn	5.658.000	5.556.000	-102.000	101,84
54975 Þátttaka í rekstri eigin deilda	2.694.996	2.585.000	-109.996	104,26
54990 Þjónustukaup, önnur	707.222	250.000	-457.222	282,89
<i>Fjármunatekjur og fjármagnsgjöld</i>	<i>-8.868.796</i>	<i>-2.485.000</i>	<i>6.383.796</i>	<i>356,89</i>
<b>1478010 Fjármunatekjur og fjármagnsgjöld</b>	<b>-8.868.796</b>	<b>-2.485.000</b>	<b>6.383.796</b>	<b>356,89</b>
<b>Fjármunatekjur og fjármagnsgjöld</b>	<b>-8.868.796</b>	<b>-2.485.000</b>	<b>6.383.796</b>	<b>356,89</b>
77030 Greiddir vextir af skammtímakröfum	-25.452	-40.000	-14.548	63,63
77037 Vextir frá eigin stofnunum	-8.848.672	-2.454.000	6.394.672	360,58
77170 Fjármagnstekjuskattur	5.676	4.000	-1.676	141,90
77175 Fjármagnstekjuskattur greiðsluseðl		5.000	5.000	
77220 Gengismunur	-348		348	



**Viðskiptakröfur**

Viðskiptakröfur .....		2.018.496
Niðurfærsla vegna krafna sem kunna að tapast .....	-	831.000
	<b>Samtals</b>	<u>1.187.496</u>

**Aðrar skammtímaskuldir**

Ógreidd laun og launatengd gjöld .....		1.189.083
	<b>Samtals</b>	<u>1.189.083</u>

## Úr fyrningaskýrslu

Lýsing	Eignfært	Stofnverð 1/1	Keypt á árinu	Afskr. ársins	Bókfært verð
<b>Bifreiðar</b>					
Subaru Forester SJN-21 (2015)	01.01.2023	-	390.104	-	390.104
<b>Samtals bifreiðar</b>		-	<b>390.104</b>	-	<b>390.104</b>
Stöðumælar 2022	30.04.2022	4.571.259	-	457.126	3.809.383
Eftirlits- og innheimtukerfi 2022	30.04.2022	21.206.932	-	2.120.693	17.672.444
Bifreiðastæði austan Hafnarstrætis, sunnan Kaupvangs	01.07.1993	15.601.692	-	-	1.560.169
Bifreiðastæði vestan Hafn. 26 1993	01.07.1993	1.670.618	-	-	167.062
Bifreiðastæði Hafnarstræti 1994	01.07.1994	1.893.243	-	-	189.324
Bifreiðastæði sunnan Kaupv.s. 1995	01.07.1995	433.659	-	-	43.366
Stígur vestan Skipagötu 14 1995	01.07.1995	344.145	-	-	34.415
Aðkoma að Umferðarmiðstöð 1995	01.07.1995	1.426.444	-	-	142.644
Bifreiðastæði sunnan Kaupv.s. 1996	01.07.1996	79.607	-	-	7.961
Bifreiðastæði við Geislagötu 1996	01.07.1996	5.380.443	-	-	538.044
Bifreiðastæði við íþróttavöll 1996	01.07.1996	984.933	-	-	98.493
Bifreiðastæði Hólabraut 2002	24.04.2002	250.703	-	10.028	33.193
Bifreiðastæði við Strandgötu 1997	01.07.1997	3.266.141	-	-	326.614
Bifreiðastæði sunnan Strandg. 1997	01.07.1997	846.777	-	-	84.678
Bifreiðastæði við íþróttavöll 1997	01.07.1997	604.841	-	-	60.484
Bifreiðastæði Hafnarstræti 1998	01.07.1998	362.150	-	-	36.215
Bifreiðastæði Hólabraut 1998	01.07.1998	959.607	-	-	95.961
Bifreiðastæði við Þrastarlund 1999	01.07.1999	2.720.309	-	-	272.031
Bifr.st. v aðalsp.st. Glerárhv 1999	01.07.1999	1.177.472	-	-	117.747
Bifreiðastæði sunnan Strandg. 1999	01.07.1999	2.020.448	-	-	202.045
Bifreiðastæði breyting 1999	01.07.1999	762.424	-	-	76.242
Bifreiðastæði 2002 v.Urðarg,austan Hafnarstr,Kaffi Ak	01.07.2002	8.098.921	-	323.957	1.133.849
Bifreiðastæði austan Samkomuhúss	01.07.2003	256.965	-	10.279	46.253
Bifreiðastæði 2004 (austan Samk.húss, Aðalstr. 1)	01.07.2004	5.732.202	-	229.288	1.261.085
Bílastæði austan Samkomuhúss 2005	01.07.2005	11.497.485	-	459.899	2.989.346
Bílastæði Aðalstræti 2005	01.07.2005	50.601	-	2.024	13.156
Bílastæði Þórunnarstræti 2005	01.07.2005	490.901	-	19.636	127.634
Bílastæði austan Samkomuhúss 2006	01.07.2006	30.167.597	-	1.206.704	9.050.279
Bílastæði austan Samkomuhúss 2007	01.07.2007	1.129.667	-	45.187	384.087
Bílastæði austan Samkomuhúss 2009	31.12.2009	1.359.096	-	54.364	593.472
Bílastæði austan Samkomuhúss 2010	01.09.2010	260.110	-	10.404	131.789
Bílastæði við Kirkjugarð 2006	01.07.2006	6.491.910	-	259.676	1.947.573
Bílastæði við Kirkjugarð eignfært 2007	01.07.2007	977.538	-	39.102	332.363
Bílastæði Kaupvangsstræti 2008	31.12.2008	638.404	-	25.536	255.362
Bílastæði Aðalstræti 2017	31.12.2017	2.246.506	-	89.860	1.707.345
Bílastæði Gránufélagsgötu 2017	01.10.2017	17.648.120	-	705.925	13.236.090
Bílastæði hjá Bónus Naustahverfi 2017	31.12.2017	9.733.324	-	389.333	7.397.326
Bílastæði Austurbrú 2018	31.12.2018	32.436.564	-	1.297.463	25.949.251
Bílastæði efra plan Gilinu (Kaupvangsstræti) 2022	31.07.2022	14.856.804	-	594.272	14.014.918
<b>Samtals bifreiðastæði</b>		<b>209.359.754</b>	-	<b>- 8.299.684</b>	<b>105.628.969</b>
<b>Varanlegir rekstrarfjármunir samtals</b>		<b>209.359.754</b>	<b>390.104</b>	<b>- 8.299.684</b>	<b>106.019.073</b>

Byggingasjóður Náttúrufræðistofnunar  
Norðurlands

---

Sundurliðun ársreiknings  
2023

## Byggingasjóður Nátturfræðist. Norðurlands

Rekstur 2023 sundurliðun ársreiknings	Raun 2023	Áætlun 2023	Mism R2023/Á2023	Notað (%)
<b>Byggingasjóður Nátturfræðist. Norðurlands</b>	<b>-579.021</b>	<b>-118.000</b>	<b>461.021</b>	<b>490,70</b>
<i>Fjármunatekjur og fjármagnsgjöld</i>	<i>-579.021</i>	<i>-118.000</i>	<i>461.021</i>	<i>490,70</i>
<b>1678010 Fjármunatekjur og fjármagnsgjöld</b>	<b>-579.021</b>	<b>-118.000</b>	<b>461.021</b>	<b>490,70</b>
<b>Fjármunatekjur og fjármagnsgjöld</b>	<b>-579.021</b>	<b>-118.000</b>	<b>461.021</b>	<b>490,70</b>
77010 Vaxtatekjur af bankainnstæðum	-140.875	-13.000	127.875	1.083,65
77039 Reiknaðir vextir af skammtímakröfu	-469.139	-108.000	361.139	434,39
77170 Fjármagnstekjuskattur	30.993	3.000	-27.993	1.033,10

Félagslegar íbúðir Akureyrar

---

Sundurliðun ársreiknings  
2023

Rekstur 2023 sundurliðun ársreiknings	Raun 2023	Áætlun 2023	Mism R2023/Á2023	Notað (%)
<b>Félagslegar íbúðir</b>	<b>210.249.867</b>	<b>233.022.000</b>	<b>22.772.133</b>	<b>90,23</b>
<i>Rekstur leiguíbúða</i>	<i>-93.987.536</i>	<i>-84.479.000</i>	<i>9.508.536</i>	<i>111,26</i>
<b>1432200 Leiguíbúðir viðhald og rekstur</b>	<b>-128.799.599</b>	<b>-92.662.000</b>	<b>36.137.599</b>	<b>139,00</b>
<b>Tekjur</b>	<b>-498.379.203</b>	<b>-441.000.000</b>	<b>57.379.203</b>	<b>113,01</b>
40310 Leigutekjur (án vsk)	-432.867.103	-436.000.000	-3.132.897	99,28
40750 Útleiga eigin stofnana mf (án vsk)	-343.287		343.287	
40865 Endurgreiðslur	-18.274.400	-5.000.000	13.274.400	365,49
40929 Söluhagnaður / sölutap eigna	-46.188.548		46.188.548	
40990 Aðrar tekjur (án vsk)	-705.865		705.865	
<b>Vörukaup</b>	<b>3.233.228</b>	<b>2.300.000</b>	<b>-933.228</b>	<b>140,58</b>
52510 Rafmagn	698.290	600.000	-98.290	116,38
52530 Heitt vatn	2.534.938	1.700.000	-834.938	149,11
<b>Þjónustukaup</b>	<b>52.255.706</b>	<b>56.535.000</b>	<b>4.279.294</b>	<b>92,43</b>
54030 Póstburðargjöld bréfa	27.500		-27.500	
54114 Vöru- og sendibifreiðar	88.173		-88.173	
54390 Sérfræðiþjónusta, önnur (endurgr v	1.074.339	550.000	-524.339	195,33
54410 Húsaleigur	5.068.074	6.300.000	1.231.926	80,45
54418 Hússjóðir	31.547.941	38.500.000	6.952.059	81,94
54655 Gámaþjónusta og sorphirða (endugr	721.142		-721.142	
54670 Vinnulaun mf	28.465		-28.465	
54675 Vélavinna	4.396		-4.396	
54710 Húsatryggingar	7.996.567	7.680.000	-316.567	104,12
54715 Húseigendatrygging	4.418.854	3.325.000	-1.093.854	132,90
54920 Innheimtukostnaður	902		-902	
54925 Þjónustugjöld banka	2.700		-2.700	
54940 Ræsting húsnæðis (endurgr vsk)	95.406		-95.406	
54950 Skoðunar og eftirlitsgjöld	1.127.248	180.000	-947.248	626,25
54990 Þjónustukaup, önnur	54.000		-54.000	
<b>Viðhald</b>	<b>194.584.749</b>	<b>188.000.000</b>	<b>-6.584.749</b>	<b>103,50</b>
55510 Hönnun vegna viðhaldsverkefna (end	179.000		-179.000	
55550 Málun innanhúss	23.728.237		-23.728.237	
55555 Innréttingar	53.056.411		-53.056.411	
55560 Húsasmíði	10.232.765		-10.232.765	
55565 Gólfefni	25.308.040		-25.308.040	
55570 Pípulögn	16.470.642		-16.470.642	
55575 Raflögn	18.301.412		-18.301.412	
55580 Múrverk	1.119.833		-1.119.833	
55588 Múrbrot	2.098.139		-2.098.139	
55590 Annað viðhald innanhúss	2.295.691	185.000.000	182.704.309	1,24
55592 Rafmagn vegna viðhalds	-61.167		61.167	
55593 Heitt vatn vegna viðhalds	376.419		-376.419	
55594 Flutningskostnaður vegna viðhalds	36.000		-36.000	
55595 Ferðakostnaður vegna viðhalds	16.910		-16.910	
55597 Ræsting húsnæðis vegna viðhalds (e	3.942.981	3.000.000	-942.981	131,43
55598 Framkvæmdasjóður húseigna	1.366.732		-1.366.732	
55614 Viðhald brunaviðvörðunarkerfa og ne	299.729		-299.729	
55633 Viðhald eldhústækja	4.180.446		-4.180.446	
55650 Málun og múrviðgerðir utanhúss	18.674.343		-18.674.343	
55655 Gluggar og gler	7.489.713		-7.489.713	
55656 Útihurðir	674.688		-674.688	
55665 Þak og þakkantar	344.526		-344.526	
55667 Förgun	1.135.026		-1.135.026	
55670 Sláttur og hirðing	820.142		-820.142	
55687 Viðhald dren- og frárennsliskerfa	2.012.184		-2.012.184	
55690 Annað viðhald lóðar	485.908		-485.908	
<b>Skattar og opinber gjöld</b>	<b>57.725.889</b>	<b>55.640.000</b>	<b>-2.085.889</b>	<b>103,75</b>
56110 Fasteignagjöld	57.725.889	55.640.000	-2.085.889	103,75
<b>Styrkir og framlög</b>	<b>15.964.391</b>		<b>-15.964.391</b>	
59390 Önnur framlög	15.964.391		-15.964.391	

Rekstur 2023 sundurliðun ársreiknings	Raun 2023	Áætlun 2023	Mism R2023/Á2023	Notað (%)
<b>Afskriftir</b>	<b>45.815.640</b>	<b>45.863.000</b>	<b>47.360</b>	<b>99,90</b>
88610 Afskriftir fasteigna	45.815.640	45.863.000	47.360	99,90
<b>1432300 Endurleigðar íbúðir</b>		<b>5.050.000</b>	<b>5.050.000</b>	
<b>Tekjur</b>	<b>-42.601.728</b>	<b>-41.600.000</b>	<b>1.001.728</b>	<b>102,41</b>
40310 Leigutekjur (án vsk)	-27.481.032	-24.000.000	3.481.032	114,50
40750 Útleiga eigin stofnana mf (án vsk)	-14.183.712	-17.600.000	-3.416.288	80,59
40865 Endurgreiðslur	-936.984		936.984	
<b>Vörukaup</b>	<b>5.466</b>	<b>800.000</b>	<b>794.534</b>	<b>0,68</b>
52510 Rafmagn	5.466	400.000	394.534	1,37
52530 Heitt vatn		400.000	400.000	
<b>Þjónustukaup</b>	<b>42.304.329</b>	<b>43.350.000</b>	<b>1.045.671</b>	<b>97,59</b>
54410 Húsaleigur	42.304.329	43.000.000	695.671	98,38
54418 Hússjóðir		350.000	350.000	
<b>Viðhald</b>	<b>291.933</b>	<b>2.500.000</b>	<b>2.208.067</b>	<b>11,68</b>
55570 Pípulögn	43.645		-43.645	
55590 Annað viðhald innanhúss		2.500.000	2.500.000	
55624 Viðhald myndavélakerfa	248.288		-248.288	
<b>1432400 Þjónustukjarnar fyrir fatlað fólk</b>	<b>-28.919.591</b>	<b>-33.828.000</b>	<b>-4.908.409</b>	<b>85,49</b>
<b>Tekjur</b>	<b>-141.994.390</b>	<b>-137.000.000</b>	<b>4.994.390</b>	<b>103,65</b>
40310 Leigutekjur (án vsk)	-79.942.794	-81.000.000	-1.057.206	98,69
40750 Útleiga eigin stofnana mf (án vsk)	-58.118.656	-54.000.000	4.118.656	107,63
40865 Endurgreiðslur	-3.932.940	-2.000.000	1.932.940	196,65
<b>Vörukaup</b>	<b>812.850</b>	<b>350.000</b>	<b>-462.850</b>	<b>232,24</b>
52510 Rafmagn	263.495	150.000	-113.495	175,66
52530 Heitt vatn	549.355	200.000	-349.355	274,68
<b>Þjónustukaup</b>	<b>4.712.947</b>	<b>4.530.000</b>	<b>-182.947</b>	<b>104,04</b>
54114 Vöru- og sendibifreiðar	12.269		-12.269	
54116 Fólksbifreiðar, aðrar	635		-635	
54418 Hússjóðir	1.487.889	1.500.000	12.111	99,19
54670 Vinnulaun mf	46.767		-46.767	
54671 Vinnulaun unglunga mf (án vsk)	11.340		-11.340	
54675 Vélavinna	25.938		-25.938	
54710 Húsatryggingar	2.054.842	1.950.000	-104.842	105,38
54715 Húseigendatrygging	1.073.267	1.080.000	6.733	99,38
<b>Viðhald</b>	<b>60.115.734</b>	<b>50.000.000</b>	<b>-10.115.734</b>	<b>120,23</b>
55520 Eftirlit vegna viðhaldsverkefna (e	114.765		-114.765	
55530 Önnur sérfræðiþjónusta (endurgr vs	676.018		-676.018	
55550 Málun innanhúss	9.913.299		-9.913.299	
55555 Innréttingar	5.182.570		-5.182.570	
55560 Húsasmíði	654.016		-654.016	
55565 Gólfefni	15.012.360		-15.012.360	
55570 Pípulögn	1.639.855		-1.639.855	
55575 Raflögn	6.760.678		-6.760.678	
55580 Múrverk	2.560.415		-2.560.415	
55588 Múrbrot	52.700		-52.700	
55590 Annað viðhald innanhúss		50.000.000	50.000.000	
55592 Rafmagn vegna viðhalds	36.462		-36.462	
55593 Heitt vatn vegna viðhalds	153.566		-153.566	
55597 Ræsting húsnæðis vegna viðhalds (e	385.974		-385.974	
55598 Framkvæmdasjóður húseigna	83.853		-83.853	
55610 Viðhald loftræstikerfis	223.569		-223.569	
55614 Viðhald brunaviðvörðunarkerfa og ne	1.219.687		-1.219.687	
55626 Viðhald hústjórnerkis	2.637.815		-2.637.815	
55632 Viðhald véla, tækja og búnaðar	519.600		-519.600	
55633 Viðhald eldhústækja	375.024		-375.024	
55635 Viðhald snjóbræðslu-, kæli- og fry	399.012		-399.012	
55650 Málun og múrvíðgerðir utanhúss	3.784.081		-3.784.081	
55655 Gluggar og gler	3.034.235		-3.034.235	
55656 Útihurðir	320.159		-320.159	

## Félagslegar íbúðir Akureyrar

Rekstur 2023 sundurliðun ársreiknings	Raun 2023	Áætlun 2023	Mism R2023/Á2023	Notað (%)
55657 Útílysing	96.445		-96.445	
55665 Þak og þakkantar	91.408		-91.408	
55667 Förgun	68.940		-68.940	
55670 Sláttur og hirðing	2.716.899		-2.716.899	
55687 Viðhald dren- og frárennsliskerfa	300.888		-300.888	
55690 Annað viðhald lóðar	1.101.440		-1.101.440	
<b>Skattar og opinber gjöld</b>	<b>13.949.954</b>	<b>14.800.000</b>	<b>850.046</b>	<b>94,26</b>
56110 Fasteignagjöld	13.949.954	14.800.000	850.046	94,26
<b>Afskriftir</b>	<b>33.483.314</b>	<b>33.492.000</b>	<b>8.686</b>	<b>99,97</b>
88610 Afskriftir fasteigna	33.483.314	33.492.000	8.686	99,97
<b>1432500 Leiguíbúðir sameiginlegur kostnaður</b>	<b>63.731.655</b>	<b>36.961.000</b>	<b>-26.770.655</b>	<b>172,43</b>
<b>Tekjur</b>	<b>-1.485.656</b>	<b>-1.200.000</b>	<b>285.656</b>	<b>123,80</b>
40866 Endurgreiddur innheimtukostnaður	-1.485.656	-1.200.000	285.656	123,80
<b>Laun og launatengd gjöld</b>	<b>32.242.383</b>	<b>12.627.000</b>	<b>-19.615.383</b>	<b>255,34</b>
51110 Dagvinnulaun	8.336.005	7.279.000	-1.057.005	114,52
51120 Yfirvinna	2.294.329	2.880.000	585.671	79,66
51800 Tryggingagjald	766.158	799.000	32.842	95,89
51810 Launatengd gjöld	1.820.981	1.669.000	-151.981	109,11
51870 Lífeyrisskuldbindingar, breyting	18.800.071		-18.800.071	
51875 Áfallið orlof, breyting	202.042		-202.042	
51940 Vinnufatnaður starfsmanna	22.797		-22.797	
<b>Vörukaup</b>	<b>398.831</b>	<b>310.000</b>	<b>-88.831</b>	<b>128,66</b>
52010 Skrifstofuvörur	4.728		-4.728	
52560 Eldsneyti	236.140	210.000	-26.140	112,45
52660 Hjólbarðar	23.274	100.000	76.726	23,27
52810 Áhöld og munir	134.689		-134.689	
<b>Þjónustukaup</b>	<b>21.536.860</b>	<b>20.478.000</b>	<b>-1.058.860</b>	<b>105,17</b>
54010 Símakostnaður	44.172		-44.172	
54030 Póstburðargjöld bréfa	457.328		-457.328	
54310 Lögfræðiþjónusta (endugr vsk)	1.455.321	1.200.000	-255.321	121,28
54395 Sérfræðiþjónusta, önnur (án endurg)	122.760		-122.760	
54640 Viðhald bifreiða og vinnuvéla	50.831	150.000	99.169	33,89
54740 Tryggingar bifreiða og vinnuvéla	170.834	200.000	29.166	85,42
54910 Prentun og bókbönd	136.298	70.000	-66.298	194,71
54920 Innheimtukostnaður	195.519		-195.519	
54950 Skoðunar og eftirlitsgjöld	45.797		-45.797	
54970 Þátttaka í yfirstjórn	5.658.000	5.658.000		100,00
54975 Þátttaka í rekstri eigin deilda	13.200.000	13.200.000		100,00
<b>Afskriftir</b>	<b>11.039.237</b>	<b>4.746.000</b>	<b>-6.293.237</b>	<b>232,60</b>
88210 Afskrifaðar tapaðar kröfur	1.396.877		-1.396.877	
88220 Óbein niðurfærsla krafna	8.944.000	4.049.000	-4.895.000	220,89
88620 Afskriftir bíla, véla og áhalda	698.360	697.000	-1.360	100,20
<i>Fjármunatekjur og fjármagnsgjöld</i>	<i>304.237.403</i>	<i>317.501.000</i>	<i>13.263.597</i>	<i>95,82</i>
<b>1438010 Fjármunatekjur og fjármagnsgjöld</b>	<b>304.237.403</b>	<b>317.501.000</b>	<b>13.263.597</b>	<b>95,82</b>
<b>Fjármunatekjur og fjármagnsgjöld</b>	<b>304.237.403</b>	<b>317.501.000</b>	<b>13.263.597</b>	<b>95,82</b>
77030 Greiddir vextir af skammtímakröfum	-1.307.026	-1.215.000	92.026	107,57
77035 Greiddir vextir greiðsluseðla skam	-467.214	-314.000	153.214	148,79
77085 Eignfærður fjármagnskostnaður	-3.316.608	-145.000	3.171.608	2.287,32
77137 Vextir af skuld við eigin stofnani	43.937.588	19.614.000	-24.323.588	224,01
77140 Vextir af langtímaskuldum	57.916.941	57.814.000	-102.941	100,18
77145 Afföll	-206.644	-216.000	-9.356	95,67
77148 Reiknaðir vextir af langtímaskuldum	409.437	519.000	109.563	78,89
77149 Reiknaðar verðbætur af langtímasku	206.880.595	241.109.000	34.228.405	85,80
77170 Fjármagnstekjuskattur	287.546	174.000	-113.546	165,26
77175 Fjármagnstekjuskattur greiðsluseðl	102.787	161.000	58.213	63,84



**Aðrir eignarhlutar**

Stofnframlag Brynja hússjóður .....	70.621.386
Stofnframlag Bjarg íbúðafélag .....	90.518.414
<b>Samtals</b>	<b>161.139.800</b>

**Viðskiptakröfur**

Viðskiptakröfur .....	37.956.640
Niðurfærsla vegna krafna sem kunna að tapast .....	- 19.683.000
<b>Samtals</b>	<b>18.273.640</b>

**Aðrar skammtímaskuldir**

Ógreidd laun og launatengd gjöld .....	892.009
Ógreiddir áfallnir vextir .....	8.293.354
<b>Samtals</b>	<b>9.185.363</b>

**Skýrsla um langtímalán 2023**

	Staða í ársbyrjun	Ný tekin lán	Afborganir	Áfallnar verðbætur og gengismunur	Staða í árslok
Húsnæðis og mannvirkjast.....	2.465.174.962	0	80.401.011	194.580.016	2.579.353.967
Lánasjóður sveitafélaga.....	94.408.935	0	3.010.833	7.478.370	98.876.472
Innri lán.....	61.349.834	0	2.567.589	4.822.209	63.604.454
Skuld vegna stofnframlaga.....	97.856.236	0	0	0	97.856.236
<b>Samtals</b>	<b>2.718.789.967</b>	<b>0</b>	<b>85.979.433</b>	<b>206.880.595</b>	<b>2.839.691.129</b>
Afföll/yfirverð.....	6.787.117	0	206.644	0	6.580.473
<b>Samtals</b>	<b>2.725.577.083</b>	<b>0</b>	<b>86.186.077</b>	<b>206.880.595</b>	<b>2.846.271.601</b>

Úr fyrningaskýrslu

Lýsing	Eignfært	Stofnverð 1/1	Eignfærsla á árinu	Selt á árinu	Afskr. ársins	Bókfært verð
<b>Fasteignir</b>						
Borgarhlíð 11 f	01.07.1999	7.110.360	-	-	177.759	2.755.264
Drekagil 28	01.07.1994	10.222.444	-	-	255.561	2.683.392
Drekagil 28	16.11.2003	8.107.779	-	-	202.694	4.028.553
Bjarmastígur 3	01.01.1971	4.003.196	-	-	-	400.320
Drekagil 28	01.07.1999	9.888.617	-	-	247.215	3.831.839
Drekagil 28	01.07.2000	8.208.836	-	-	205.221	3.386.145
Drekagil 28	01.07.1999	8.433.565	-	-	210.839	3.268.006
Dvergagil 2	01.07.2000	15.066.808	-	-	376.670	6.215.077
Einholt 10C	01.07.1984	5.015.195	-	-	-	501.520
Eiðsvallagata 34	01.07.2000	6.060.380	-	-	151.510	2.499.907
Eiðsvallagata 34	01.07.2000	5.689.336	-	-	142.233	2.346.851
Eiðsvallagata 34	01.07.2000	6.060.380	-	-	151.510	2.499.907
Eiðsvallagata 34	01.07.2000	6.060.380	-	-	151.510	2.499.907
Eiðsvallagata 34	01.07.2000	7.915.599	-	-	197.890	3.265.184
Eiðsvallagata 34	01.07.2000	6.060.380	-	-	151.510	2.499.907
Furulundur 6C	01.07.1979	2.347.380	-	-	-	234.738
Furulundur 6B	01.07.1981	4.548.989	-	-	-	454.899
Furulundur 6J	01.07.1979	2.827.146	-	-	-	282.715
Gránufélagsgata 26	15.04.2005	10.613.566	-	-	265.339	5.651.042
Gránufélagsgata 26	15.04.2005	10.613.566	-	-	265.339	5.651.042
Gránufélagsgata 26	15.04.2005	10.613.566	-	-	265.339	5.651.042
Gránufélagsgata 26	15.04.2005	10.613.566	-	-	265.339	5.651.042
Gránufélagsgata 28	15.04.2005	10.613.567	-	-	265.339	5.651.043
Gránufélagsgata 28	15.04.2005	10.613.567	-	-	265.339	5.651.043
Gránufélagsgata 28	15.04.2005	10.613.567	-	-	265.339	5.651.043
Gránufélagsgata 28	15.04.2005	10.613.567	-	-	265.339	5.651.043
Gránufélagsgata 28	15.04.2005	10.613.567	-	-	265.339	5.651.043
Hafnastræti 28 201	01.09.2003	7.000.235	-	-	175.006	3.441.782
Helgamagrastræti 53	01.07.1999	8.021.981	-	-	200.550	3.108.517
Helgamagrastræti 53	01.07.1999	8.952.066	-	-	223.802	3.468.926
Hjallalundur 3	01.07.2000	5.615.465	-	-	140.387	2.316.379
Hjallalundur 7	01.07.2000	5.114.612	-	-	127.865	2.109.777
Hjallalundur 9	01.10.2002	5.083.999	-	-	127.100	2.383.124
Hjallalundur 9	01.10.2002	6.262.211	-	-	156.555	2.935.411
Hjallalundur 17	01.10.2003	8.375.118	-	-	209.378	4.135.215
Hjallalundur 18	01.07.1992	10.633.102	-	-	265.828	2.259.534
Hjallalundur 18	01.07.1997	6.182.502	-	-	154.563	2.086.595
Hjallalundur 20	01.07.1998	8.474.784	-	-	211.870	3.072.109
Hjallalundur 20	01.07.1990	7.358.619	-	-	183.965	1.195.776
Hjallalundur 20	01.07.1990	7.358.619	-	-	183.965	1.195.776
Hjallalundur 20	01.07.1990	7.529.901	-	-	188.248	1.223.608
Hjallalundur 20	01.07.1990	9.691.326	-	-	242.283	1.574.840
Hjallalundur 20	01.07.1990	7.529.901	-	-	188.248	1.223.608
Hjallalundur 22	16.09.2003	9.347.832	-	-	233.696	4.605.754
Hjallalundur 22	01.07.1994	9.428.898	-	-	235.722	2.475.086
HrÍseyjargata 21A	01.01.1971	21.307.842	-	-	-	2.130.784
HrÍseyjargata 21B	01.01.1971	21.092.763	-	-	-	2.109.276
HrÍseyjargata 21C	01.01.1971	21.085.345	-	-	-	2.108.534
HrÍseyjargata 21D	01.01.1971	21.307.842	-	-	-	2.130.784
Keilusiða 1	01.07.1983	5.390.664	-	-	-	539.066
Keilusiða 1	01.07.1983	7.927.446	-	-	-	792.745
Keilusiða 1	01.07.1983	5.377.984	-	-	-	537.798
Keilusiða 1	01.07.1983	7.965.508	-	-	-	796.551
Keilusiða 1	01.07.1983	5.403.354	-	-	-	540.335
Keilusiða 3	01.07.1983	6.659.058	-	-	-	665.906
Keilusiða 3	01.07.1983	7.927.446	-	-	-	792.745
Keilusiða 3	01.07.1983	4.984.779	-	-	-	498.478
Keilusiða 3	01.07.1983	7.331.304	-	-	-	733.130
Keilusiða 3	01.07.1983	7.927.452	-	-	-	792.745
Keilusiða 3	01.07.1983	4.984.785	-	-	-	498.479
Keilusiða 3	01.07.1983	7.267.885	-	-	-	726.789
Keilusiða 5	01.07.1983	7.394.730	-	-	-	739.473
Keilusiða 5	01.07.1983	7.927.452	-	-	-	792.745
Keilusiða 5	01.07.1983	4.916.993	-	-	-	491.699
Keilusiða 5	01.07.1983	7.318.619	-	-	-	731.862
Keilusiða 5	01.07.1983	7.927.452	-	-	-	792.745
Keilusiða 5	01.07.1983	4.934.045	-	-	-	493.405
Keilusiða 5	01.07.1983	7.255.206	-	-	-	725.521
Keilusiða 7	01.07.1995	9.119.363	-	-	227.984	2.621.818
Keilusiða 7	01.07.1997	9.832.834	-	-	245.821	3.318.582

## Úr efnahagsreikningi Félagslegra íbúða 2023

Lýsing	Eignfært	Stofnverð 1/1	Eignfærsla á árinu	Selt á árinu	Afskr. ársins	Bókfært verð
Keilusiða 9	01.07.1998	10.500.700	-	-	262.518	3.806.504
Keilusiða 10	01.07.1999	5.115.465	-	-	127.887	1.982.242
Keilusiða 10	01.07.2001	5.369.763	-	-	134.244	2.349.272
Keilusiða 10	01.07.1999	4.882.945	-	-	122.074	1.892.141
Keilusiða 11	01.07.2000	7.519.445	-	-	187.986	3.101.771
Keilusiða 11	01.07.1990	7.565.810	-	-	189.145	1.229.445
Keilusiða 11	01.07.1990	5.772.564	-	-	144.314	938.041
Keilusiða 12	01.07.2000	4.272.333	-	-	106.808	1.762.337
Lindasiða 2	01.07.1994	8.392.738	-	-	209.818	2.203.094
Lindasiða 2	01.07.2000	7.948.112	-	-	198.703	3.278.596
Lindasiða 2	01.10.2003	7.987.718	-	-	199.693	3.943.936
Lindasiða 4	01.07.1994	8.484.448	-	-	212.111	2.227.168
Lindasiða 4	01.07.1994	8.484.448	-	-	212.111	2.227.168
Lindasiða 4	01.07.1994	8.484.449	-	-	212.111	2.227.168
Lindasiða 4	01.07.1994	8.484.449	-	-	212.111	2.227.168
Lindasiða 4	01.07.1994	8.484.449	-	-	212.111	2.227.168
Lindasiða 4	01.07.1994	8.484.448	-	-	212.111	2.227.168
Lindasiða 4	01.07.1994	8.484.449	-	-	212.111	2.227.168
Lindasiða 4	01.07.1994	8.484.449	-	-	212.111	2.227.168
Lindasiða 4	01.10.2002	8.500.000	-	-	212.500	3.984.375
Lindasiða 4	01.07.1994	8.622.154	-	-	215.554	2.263.316
Lindasiða 4	01.07.2000	8.272.393	-	-	206.810	3.412.362
Melasiða 1	01.07.1998	11.329.729	-	-	283.243	4.107.027
Melasiða 1	01.07.1998	9.375.362	-	-	234.384	3.398.569
Melasiða 3	01.07.1998	9.601.849	-	-	240.046	3.480.670
Melasiða 3	01.07.1996	9.812.068	-	-	245.302	3.066.271
Melasiða 3	01.07.1994	12.777.207	-	-	319.430	3.354.017
Melasiða 4	01.07.2000	5.194.167	-	-	129.854	2.142.594
Melasiða 4	01.07.2000	7.119.594	-	-	177.990	2.936.833
Melasiða 4	01.07.2000	5.037.727	-	-	125.943	2.078.062
Melasiða 5	01.07.1997	6.167.817	-	-	154.195	2.081.639
Melasiða 5	01.07.1999	9.114.730	-	-	227.868	3.531.958
Melasiða 6	01.07.1990	5.942.971	-	-	148.574	965.733
Melasiða 6	01.07.1990	5.942.971	-	-	148.574	965.733
Múlasíða 1	01.07.1995	11.391.457	-	-	284.786	3.275.044
Múlasíða 3	01.07.1995	13.704.032	-	-	342.601	3.939.909
Múlasíða 3	01.07.1997	12.998.763	-	-	324.969	4.387.083
Múlasíða 3	01.07.1999	10.048.573	-	-	251.214	3.893.821
Múlasíða 3	01.07.1992	9.365.620	-	-	234.141	1.990.194
Múlasíða 5	01.07.1999	7.208.157	-	-	180.204	2.793.160
Múlasíða 7	01.07.1998	11.101.659	-	-	277.541	4.024.352
Múlasíða 7	01.07.2000	6.590.476	-	-	164.762	2.718.571
Múlasíða 9	01.07.1991	11.409.043	-	-	285.226	2.139.196
Múlasíða 9	01.07.1991	7.510.495	-	-	187.762	1.408.218
Múlasíða 9	01.07.1991	11.409.880	-	-	285.247	2.139.352
Múlasíða 9	01.07.1991	9.318.044	-	-	232.951	1.747.132
Múlasíða 9	01.07.1991	7.598.495	-	-	189.962	1.424.718
Skarðshlíð 22	01.07.2001	3.828.497	-	-	95.712	1.674.968
Skarðshlíð 24	01.07.2001	7.012.034	-	-	175.301	3.067.766
Skarðshlíð 26	01.07.1997	4.740.835	-	-	118.521	1.600.032
Skarðshlíð 8	01.07.1981	3.301.319	-	-	-	330.132
Skarðshlíð 8	01.07.1978	1.551.123	-	-	-	155.112
Skarðshlíð 8	01.07.1976	3.061.422	-	-	-	306.142
Skarðshlíð 8	01.07.1990	4.166.018	-	-	104.150	676.978
Skarðshlíð 8	01.07.1978	2.509.427	-	-	-	250.943
Skarðshlíð 8	01.07.1979	2.915.991	-	-	-	291.599
Skarðshlíð 8	01.07.1982	4.347.057	-	-	-	434.706
Skarðshlíð 8	01.07.1980	3.388.773	-	-	-	338.877
Skarðshlíð 8	01.07.1979	2.652.024	-	-	-	265.202
Skarðshlíð 8	01.07.1978	2.548.006	-	-	-	254.801
Skútagil 5	01.07.1994	9.030.051	-	-	225.751	2.370.388
Skútagil 7	15.08.2004	7.053.677	-	-	176.342	3.637.052
Skútagil 7	01.07.1999	8.581.038	-	-	214.526	3.325.152
Smárahlið 1	01.07.1979	3.686.145	-	-	-	368.615
Smárahlið 1	01.07.1979	2.840.133	-	-	-	284.013
Smárahlið 1	01.07.1979	2.788.830	-	-	-	278.883
Smárahlið 1	01.07.1979	3.130.002	-	-	-	313.000
Smárahlið 1	01.07.1979	3.901.079	-	-	-	390.108
Smárahlið 1	01.07.1979	4.539.309	-	-	-	453.931
Smárahlið 1	01.07.1979	3.901.079	-	-	-	390.108
Smárahlið 1	01.07.1979	3.879.020	-	-	-	387.902

## Úr efnahagsreikningi Félagslegra íbúða 2023

Lýsing	Eignfært	Stofnverð 1/1	Eignfærsla á árinu	Selt á árinu	Afskr. ársins	Bókfært verð
Smárahlið 1	01.07.1979	4.539.309	-	-	-	453.931
Smárahlið 1	01.07.1979	3.879.020	-	-	-	387.902
Smárahlið 3	01.07.1979	3.686.145	-	-	-	368.615
Smárahlið 3	01.07.1979	2.840.133	-	-	-	284.013
Smárahlið 3	01.07.1979	2.788.830	-	-	-	278.883
Smárahlið 3	01.07.1979	3.130.002	-	-	-	313.000
Smárahlið 3	01.07.1979	3.901.117	-	-	-	390.112
Smárahlið 3	01.07.1979	4.539.309	-	-	-	453.931
Smárahlið 3	01.07.1979	3.901.117	-	-	-	390.112
Smárahlið 3	01.07.1979	3.879.020	-	-	-	387.902
Smárahlið 3	01.07.1979	4.539.309	-	-	-	453.931
Smárahlið 3j	01.07.1979	3.879.020	-	-	-	387.902
Smárahlið 9	20.04.2003	8.723.641	-	-	218.091	4.209.156
Smárahlið 12	01.01.1982	5.823.097	-	-	-	582.310
Smárahlið 12	01.07.1981	5.247.602	-	-	-	524.760
Smárahlið 12	01.07.1981	4.132.289	-	-	-	413.229
Smárahlið 12	01.07.1981	5.247.602	-	-	-	524.760
Smárahlið 12	01.07.1981	5.247.602	-	-	-	524.760
Smárahlið 12	01.07.1981	4.132.289	-	-	-	413.229
Smárahlið 12	01.07.1981	5.247.602	-	-	-	524.760
Smárahlið 18	01.01.2004	5.400.479	-	-	135.012	2.697.426
Smárahlið 18	01.07.1999	7.272.266	-	-	181.807	2.818.003
Snægil 2 102	01.09.2004	9.685.823	-	-	242.146	5.009.386
Snægil 2 201	16.12.2003	6.608.938	-	-	165.223	3.297.584
Snægil 5	01.07.1998	6.330.867	-	-	158.272	2.294.939
Snægil 10	01.07.2000	6.240.081	-	-	156.002	2.574.033
Snægil 10	01.10.2002	6.494.921	-	-	162.373	3.044.494
Snægil 12	01.10.2002	6.412.330	-	-	160.308	3.005.780
Snægil 14	24.04.2005	9.514.791	-	-	237.870	5.069.600
Snægil 18	01.07.2003	8.343.142	-	-	208.579	4.067.282
Snægil 21	01.07.2000	11.138.859	-	-	278.471	4.594.780
Snægil 21	01.07.2000	11.138.859	-	-	278.471	4.594.780
Snægil 22	01.07.2001	6.506.284	-	-	162.657	2.846.498
Snægil 23	01.07.2000	9.477.312	-	-	236.933	3.909.391
Snægil 23	01.07.2000	9.477.312	-	-	236.933	3.909.391
Snægil 24	01.07.1998	9.962.259	-	-	249.056	3.611.319
Sunnuhlið 23	01.07.1998	5.356.776	-	-	133.919	1.941.831
Sunnuhlið 23	01.07.1999	7.266.287	-	-	181.657	2.815.686
Tjarnarlundur 1 B	01.08.2005	5.796.508	-	-	144.913	3.127.699
Tjarnarlundur 2	01.07.2001	5.515.812	-	-	137.895	2.413.167
Tjarnarlundur 2	01.07.1979	2.122.817	-	-	-	212.282
Tjarnarlundur 4	01.07.1979	2.122.817	-	-	-	212.282
Tjarnarlundur 6	01.07.1979	1.568.070	-	-	-	156.807
Tjarnarlundur 8	01.07.2001	8.584.828	-	-	214.621	3.755.862
Tjarnarlundur 10	01.10.2002	3.482.820	-	-	87.071	1.632.572
Tjarnarlundur 11	01.07.1999	8.797.099	-	-	219.927	3.408.876
Tjarnarlundur 12	01.07.1982	2.119.837	-	-	-	211.984
Tjarnarlundur 12	01.07.1999	3.555.493	-	-	88.887	1.377.753
Tjarnarlundur 16	01.07.2000	5.015.308	-	-	125.383	2.068.814
Tjarnarlundur 18	01.07.1996	8.480.441	-	-	212.011	2.650.137
Tjarnarlundur 18	01.07.1996	8.226.845	-	-	205.671	2.570.889
Tröllagil 14	01.07.1997	8.628.252	-	-	215.706	2.912.035
Tröllagil 14	01.07.1994	10.859.534	-	-	271.488	2.850.627
Tröllagil 14	01.05.1997	10.721.753	-	-	268.044	3.571.604
Tröllagil 14	01.07.1997	8.776.614	-	-	219.415	2.962.107
Vallartún 2	20.01.2006	11.619.072	-	-	290.477	6.404.978
Vallartún 2	20.01.2006	9.077.400	-	-	226.935	5.003.890
Vallartún 2	20.01.2006	11.619.072	-	-	290.477	6.404.978
Vallartún 2	20.01.2006	11.619.072	-	-	290.477	6.404.978
Vallartún 2	20.01.2006	11.141.315	-	-	278.533	6.141.617
Vallartún 2	20.01.2006	11.619.072	-	-	290.477	6.404.978
Vestursíða 10	01.07.1993	8.920.535	-	-	223.013	2.118.627
Vestursíða 10	01.07.1998	8.323.805	-	-	208.095	3.017.379
Vestursíða 10	01.07.1997	10.155.379	-	-	253.884	3.427.441
Vestursíða 10	01.07.1997	9.916.286	-	-	247.907	3.346.746
Vestursíða 10	01.07.1993	10.505.099	-	-	262.627	2.494.961
Vestursíða 12	01.07.1993	10.485.407	-	-	262.135	2.490.284
Vestursíða 12	01.07.2000	8.290.259	-	-	207.256	3.419.732
Vestursíða 12	01.07.1998	10.133.642	-	-	253.341	3.673.445
Vestursíða 12	01.07.1997	10.362.745	-	-	259.069	3.497.426
Vestursíða 14	01.07.1993	8.460.812	-	-	211.520	2.009.442
Vestursíða 14	01.07.1993	9.996.602	-	-	249.915	2.374.193

## Úr efnahagsreikningi Félagslegra íbúða 2023

Lýsing	Eignfært	Stofnverð 1/1	Eignfærsla á árinu	Selt á árinu	Afskr. ársins	Bókfært verð
Vestursíða 16	01.07.1998	11.306.087	-	-	282.652	4.098.456
Vestursíða 16	01.07.1999	8.835.805	-	-	220.895	3.423.874
Vestursíða 20	01.10.2002	6.307.913	-	-	157.698	2.956.834
Vestursíða 22	01.07.1999	6.975.635	-	-	174.391	2.703.059
Vestursíða 24	01.07.1999	6.708.028	-	-	167.701	2.599.360
Vestursíða 26	01.07.1994	10.231.650	-	-	255.791	2.685.809
Vestursíða 26	01.07.1996	10.184.622	-	-	254.616	3.182.694
Vestursíða 28	01.07.1998	10.383.911	-	-	259.598	3.764.168
Vestursíða 30	01.07.1993	11.148.317	-	-	278.708	2.647.725
Vestursíða 30	01.07.1993	11.148.316	-	-	278.708	2.647.725
Vestursíða 30	01.07.1998	10.890.801	-	-	272.270	3.947.915
Vestursíða 32	01.07.1992	8.708.516	-	-	217.713	1.850.559
Vestursíða 32	01.07.1997	9.420.242	-	-	235.506	3.179.332
Vestursíða 34	01.07.1998	9.542.149	-	-	238.554	3.459.029
Vestursíða 36	01.07.1998	9.635.596	-	-	240.890	3.492.903
Vestursíða 38	01.07.1992	9.842.255	-	-	246.056	2.091.479
Vestursíða 38	01.07.1992	9.842.256	-	-	246.056	2.091.479
Vestursíða 38	01.07.1992	9.358.344	-	9.358.344	214.462	-
Víðilundur 18	01.07.1999	8.766.888	-	-	219.172	3.397.169
Víðilundur 20	01.07.1991	9.433.949	-	-	235.849	1.768.865
Víðilundur 20	01.07.1999	7.091.895	-	-	177.297	2.748.110
Víðilundur 20	01.07.1991	8.648.688	-	-	216.217	1.621.629
Víðilundur 20	01.07.1991	6.602.556	-	-	165.064	1.237.979
Víðilundur 20	01.10.2002	9.826.829	-	-	245.671	4.606.326
Víðilundur 24	01.07.1990	8.389.409	-	-	209.735	1.363.279
Víðilundur 24	01.07.1990	9.156.982	-	-	228.925	1.488.010
Ægisgata 30	01.07.1990	10.437.593	-	-	260.940	1.696.109
Hólabraut - Hrísey	01.01.1991	1.548.076	-	-	38.702	270.915
Hólabraut - Hrísey	01.01.1991	1.548.076	-	-	38.702	270.915
Hólabraut - Hrísey	01.01.1991	2.272.707	-	-	56.818	397.725
Hólabraut - Hrísey	01.01.1991	2.272.707	-	-	56.818	397.725
Hólabraut 18 - Hrísey	01.01.1972	22.962.241	-	-	-	2.296.224
Miðbraut 5 - Hrísey	01.07.1999	8.493.745	-	-	212.344	3.291.325
Hólabraut 18 - Hrísey	01.01.2006	8.232.781	-	-	205.820	4.528.029
Baugatún 8	31.12.2008	50.098.308	-	-	1.252.458	31.311.443
Baugatún 8	31.12.2010	2.046.998	-	-	51.175	1.381.724
Hafnargata 15	01.01.2002	3.693.295	-	-	92.332	1.403.453
Vallargata 13	01.01.2006	18.614.942	-	-	465.374	9.645.571
Vallargata 15	01.01.2006	18.614.941	-	-	465.374	9.645.571
Melasíða 3J- 303	01.08.2009	9.596.528	-	-	239.913	6.117.787
Hafnarstræti 28 203	16.11.2009	11.537.330	-	-	288.433	7.451.192
Hafnarstræti 28 204	16.11.2009	11.550.943	-	-	288.774	7.435.919
Fossatún 7	01.05.2010	53.500.810	-	-	1.337.520	35.221.367
Múlasíða 5e - 202	01.03.2011	9.823.038	-	-	245.576	6.671.480
Hafnarstræti 28-103	01.06.2012	11.899.936	-	-	297.498	8.453.913
Hjallalundur 20 301	01.08.2012	19.402.515	-	-	485.063	13.864.714
Hafnarstræti 28-202	06.09.2013	14.115.367	-	-	352.884	10.468.897
Eiðsvallagata 38-202	01.12.2014	16.805.443	-	-	420.136	12.989.207
Borgargil 1 101	01.02.2015	41.242.913	-	-	1.031.073	32.049.180
Borgargil 1 102	01.02.2015	41.242.913	-	-	1.031.073	32.049.180
Borgargil 1 103	01.02.2015	41.267.101	-	-	1.031.678	32.067.977
Borgargil 1 104	01.02.2015	41.267.102	-	-	1.031.678	32.067.977
Borgargil 1 105	01.02.2015	41.267.102	-	-	1.031.678	32.067.977
Borgargil 1 106	01.02.2015	41.267.102	-	-	1.031.678	32.067.977
Strandgata 17b	31.12.2014	5.762.889	-	5.762.889	48.024	-
Snægil 3 202	01.04.2015	25.390.241	-	-	634.756	19.836.126
Keilusíða 12 202	01.04.2015	12.608.618	-	-	315.215	9.850.483
Lindasíða 4 402	01.10.2015	18.518.424	-	-	462.961	14.698.999
Snægil 15 101	01.11.2015	16.857.400	-	-	421.435	13.415.681
Prastarlundur 3 101	01.01.2016	3.155.401	-	-	78.885	1.998.490
Prastarlundur 3 102	01.01.2016	4.589.673	-	-	114.742	2.906.894
Prastarlundur 3 201	01.01.2016	3.442.255	-	-	86.056	2.180.170
Prastarlundur 3 202	01.01.2016	3.442.255	-	-	86.056	2.180.170
Prastarlundur 5 101	01.01.2016	4.589.673	-	-	114.742	2.906.894
Prastarlundur 5 102	01.01.2016	4.589.673	-	-	114.742	2.906.894
Prastarlundur 5 103	01.01.2016	4.876.525	-	-	121.913	3.088.573
Geislatún 1 101	01.01.2016	13.543.377	-	-	338.584	9.480.364
Geislatún 1 102	01.01.2016	13.543.376	-	-	338.584	9.480.363
Geislatún 1 103	01.01.2016	12.265.699	-	-	306.642	8.585.989
Geislatún 1 104	01.01.2016	12.265.699	-	-	306.642	8.585.989
Geislatún 1 105	01.01.2016	12.265.699	-	-	306.642	8.585.989
Hafnarstræti 16	01.01.2016	44.224.000	-	-	1.105.600	30.956.800

## Úr efnahagsreikningi Félagslegra íbúða 2023

Lýsing	Eignfært	Stofnverð 1/1	Eignfærsla á árinu	Selt á árinu	Afskr. ársins	Bókkfært verð
Snægil 1	01.01.2016	41.209.000	-	-	1.030.225	28.846.300
Hjallalundur 15 101	01.05.2016	15.798.188	-	-	394.955	12.770.202
Mýrarvegur 113 502	13.07.2016	23.927.400	-	-	598.185	19.441.013
Hafnarstræti 28-104	24.02.2017	16.575.957	-	-	414.399	13.744.231
Langholt 21	01.12.2017	24.832.125	-	-	620.803	21.057.683
Hjallalundur 20 205	11.12.2017	27.381.400	-	-	684.535	23.217.145
Stekkjartún 32 103	21.12.2017	31.961.936	-	-	799.048	27.966.694
Stekkjartún 32 104	21.12.2017	29.323.991	-	-	733.100	25.658.492
Akursíða 2-4 102	29.06.2018	24.451.782	-	-	611.295	21.038.721
Akursíða 2-4 103	29.06.2018	24.451.782	-	-	611.295	21.038.721
Akursíða 2-4 104	29.06.2018	24.451.782	-	-	611.295	21.038.721
Akursíða 2-4 105	29.06.2018	24.451.782	-	-	611.295	21.038.721
Akursíða 2-4 106	29.06.2018	24.451.782	-	-	611.295	21.038.721
Sporatún 43 01-0102	01.04.2019	60.710.468	-	-	1.517.762	53.501.100
Keilusiða 3 020104	01.04.2019	17.427.565	-	-	435.689	15.466.964
Keilusiða 5 /030102	01.04.2019	17.427.565	-	-	435.689	15.466.964
Hafnarstræti 30-202	30.06.2020	25.066.269	-	-	626.657	22.716.306
Klettaborg 43 101	01.07.2020	48.614.215	-	-	1.215.355	44.378.825
Klettaborg 43 102	01.07.2020	46.890.306	-	-	1.172.258	42.805.107
Klettaborg 43 103	01.07.2020	46.200.743	-	-	1.155.019	42.175.621
Klettaborg 43 104	01.07.2020	45.855.961	-	-	1.146.399	41.860.877
Klettaborg 43 105	01.07.2020	45.855.961	-	-	1.146.399	41.860.877
Klettaborg 43 106	01.07.2020	47.235.088	-	-	1.180.877	43.119.851
Klettaborg 43 107	01.07.2020	64.129.389	-	-	1.603.235	58.542.279
Dvergaholt 2d / einbýlishús	01.05.2021	28.891.580	-	-	722.289	26.973.012
Dvergaholt 2c / einbýlishús	01.05.2021	28.891.579	-	-	722.289	26.973.012
Glerárholt 101 neðri hæð	01.05.2021	54.428.801	-	-	1.360.720	50.800.214
Glerárholt efri hæð B suður	01.05.2021	30.412.771	-	-	760.319	28.385.253
Glerárholt efri hæð C	01.05.2021	28.175.042	-	-	704.376	26.296.706
Kjarnagata 35-101	01.09.2023	-	60.823.100	-	506.859	60.316.241
Dvergaholt 2 A	31.12.2023	-	42.048.679	-	-	42.048.679
Dvergaholt 2 B	31.12.2023	-	42.048.679	-	-	42.048.679
Hafnarstræti 16 verk í vinnslu		12.168.377	108.214.025	-	-	120.382.402
Nonnahagi 21 verk í vinnslu		-	1.685.700	-	-	1.685.700
<b>Fasteignir samtals</b>		<b>3.565.248.732</b>	<b>254.820.182</b>	<b>- 15.121.233</b>	<b>- 79.298.954</b>	<b>2.190.828.560</b>
<b>Bifreiðar</b>						
Bifreið Volkswagen, VW Caddy i	30.11.2020	3.491.800	-	-	698.360	1.338.523
<b>Bifreiðar samtals</b>		<b>3.491.800</b>	<b>-</b>	<b>-</b>	<b>698.360</b>	<b>1.338.523</b>
<b>legir rekstrarfjármunir samtals</b>		<b>3.568.740.532</b>	<b>254.820.182</b>	<b>- 15.121.233</b>	<b>- 79.997.314</b>	<b>2.192.167.083</b>

Gjafasjóður Öldrunarheimila  
Akureyrarbæjar

---

Sundurliðun ársreiknings  
2023

## Gjafasjóður Öldrunarheimila Akureyrarbæjar

<b>Rekstur 2023 sundurliðun ársreiknings</b>	<b>Raun 2023</b>	<b>Áætlun 2023</b>	<b>Mism R2023/Á2023</b>	<b>Notað (%)</b>
<b>Gjafasjóður Öldrunarheimila Akureyrar</b>	<b>-1.749.366</b>	<b>-6.000</b>	<b>1.743.366</b>	<b>29.156,10</b>
<i>Rekstrartekjur</i>	<i>-2.128.543</i>		<i>2.128.543</i>	
<b>1650300 Framlög til sjóðsins</b>	<b>-2.128.543</b>		<b>2.128.543</b>	
<b>Tekjur</b>	<b>-2.128.543</b>		<b>2.128.543</b>	
40860 Framlög	-2.128.543		2.128.543	
<i>Rekstrargjöld</i>	<i>839.842</i>		<i>-839.842</i>	
<b>1653100 Framlög úr sjóðnum</b>	<b>839.842</b>		<b>-839.842</b>	
<b>Vörukaup</b>	<b>839.842</b>		<b>-839.842</b>	
52810 Áhöld og munir	839.842		-839.842	
<i>Fjármunatekjur og fjármagnsgjöld</i>	<i>-460.665</i>	<i>-6.000</i>	<i>454.665</i>	<i>7.677,75</i>
<b>1658010 Fjármunatekjur og fjármagnsgjöld</b>	<b>-460.665</b>	<b>-6.000</b>	<b>454.665</b>	<b>7.677,75</b>
<b>Fjármunatekjur og fjármagnsgjöld</b>	<b>-460.665</b>	<b>-6.000</b>	<b>454.665</b>	<b>7.677,75</b>
77010 Vaxtatekjur af bankainnstæðum	-590.597	-6.000	584.597	9.843,28
77170 Fjármagnstekjuskattur	129.932		-129.932	



Hafnasamlag Norðurlands b.s

---

Sundurliðun ársreiknings  
2023

Rekstur 2023 sundurliðun ársreiknings	Raun 2023	Áætlun 2023	Mism R2023/Á2023	Notað (%)
<b>Hafnasamlag Norðurlands bs.</b>	<b>-542.411.491</b>	<b>-287.136.000</b>	<b>255.275.491</b>	<b>188,90</b>
<i>Rekstrartekjur</i>	<i>-1.395.020.535</i>	<i>-1.120.000.000</i>	<i>275.020.535</i>	<i>124,56</i>
<b>1490100 Rekstrartekjur HN</b>	<b>-1.395.020.535</b>	<b>-1.120.000.000</b>	<b>275.020.535</b>	<b>124,56</b>
<b>Tekjur</b>	<b>-1.395.020.535</b>	<b>-1.120.000.000</b>	<b>275.020.535</b>	<b>124,56</b>
40210 Seld þjónusta (án vsk)	-943.281.859	-747.500.000	195.781.859	126,19
40211 Seld þjónusta (með 24% vsk)	-329.324.678	-268.300.000	61.024.678	122,74
40220 Vörusala (án vsk)	-12.761.118	-8.600.000	4.161.118	148,39
40221 Vörusala (með 24% vsk)	-35.204.040	-28.500.000	6.704.040	123,52
40255 Útleiga (án vsk)		-200.000	-200.000	
40256 Útleiga (með 24% vsk)		-300.000	-300.000	
40310 Leigutekjur (án vsk)	-19.313.428	-15.000.000	4.313.428	128,76
40311 Leigutekjur (með 24% vsk)	-55.135.412	-51.600.000	3.535.412	106,85
<i>Viðhald og rekstur hafnamannvirkja</i>	<i>269.872.762</i>	<i>258.940.000</i>	<i>-10.932.762</i>	<i>104,22</i>
<b>1492050 Hafnamannvirki</b>	<b>190.648.856</b>	<b>202.310.000</b>	<b>11.661.144</b>	<b>94,24</b>
<b>Vörukaup</b>	<b>34.171.317</b>	<b>38.305.000</b>	<b>4.133.683</b>	<b>89,21</b>
52510 Rafmagn	30.179.355	33.600.000	3.420.645	89,82
52530 Heitt vatn	2.170.453	3.120.000	949.547	69,57
52540 Kalt vatn	1.259.126	475.000	-784.126	265,08
52810 Áhöld og munir	583.777	1.050.000	466.223	55,60
52999 Vörukaup, önnur (án vsk afr)	-21.394	60.000	81.394	-35,66
<b>Þjónustukaup</b>	<b>88.753.255</b>	<b>93.663.000</b>	<b>4.909.745</b>	<b>94,76</b>
54020 Netáskriftir og línuleigur	23.219		-23.219	
54220 Gisting og fæði á ferðalögum	343.701		-343.701	
54410 Húsaleigur	243.444		-243.444	
54430 Leiga lausafjarmuna	122.658		-122.658	
54610 Viðhald fasteigna, leiguhúsnæðis o	13.360.906	18.000.000	4.639.094	74,23
54620 Rekstur lóða	325.070		-325.070	
54630 Viðhald áhalda og búnaðar	309.087	700.000	390.913	44,16
54640 Viðhald bifreiða og vinnuvéla	-5.231	300.000	305.231	-1,74
54641 Viðhald bifreiða og vinnuvéla án v	686.081		-686.081	
54650 Snjómokstur, hálkueyðing, sópun (e	1.759.828	2.700.000	940.172	65,18
54655 Gámaþjónusta og sorphirða (endugr	1.108.595	1.200.000	91.405	92,38
54685 Þjónusta verktaka, önnur	66.962.251	67.800.000	837.749	98,76
54710 Húsatryggingar	412.908	350.000	-62.908	117,97
54720 Lausafjártryggingar	26.336	35.000	8.664	75,25
54760 Náttúruhamfaratrygging	2.695.529	2.500.000	-195.529	107,82
54910 Prentun og bókbönd	35.000		-35.000	
54950 Skoðunar og eftirlitsgjöld	236.973		-236.973	
54990 Þjónustukaup, önnur	106.899	78.000	-28.899	137,05
<b>Skattar og opinber gjöld</b>	<b>32.728</b>	<b>32.000</b>	<b>-728</b>	<b>102,28</b>
56110 Fasteignagjöld	32.728	32.000	-728	102,28
<b>Styrkir og framlög</b>	<b>1.400.000</b>		<b>-1.400.000</b>	
59390 Önnur framlög	1.400.000		-1.400.000	
<b>Afskriftir</b>	<b>66.291.556</b>	<b>70.310.000</b>	<b>4.018.444</b>	<b>94,28</b>
88610 Afskriftir fasteigna	66.291.556	70.310.000	4.018.444	94,28
<b>1492200 Vogir og bátar</b>	<b>69.831.652</b>	<b>50.144.000</b>	<b>-19.687.652</b>	<b>139,26</b>
<b>Laun og launatengd gjöld</b>	<b>100.100</b>	<b>150.000</b>	<b>49.900</b>	<b>66,73</b>
51990 Starfsmannakostnaður, annar	100.100	150.000	49.900	66,73
<b>Vörukaup</b>	<b>13.178.916</b>	<b>12.300.000</b>	<b>-878.916</b>	<b>107,15</b>
52510 Rafmagn	569.849		-569.849	
52560 Eldsneyti	11.614.944	12.300.000	685.056	94,43
52810 Áhöld og munir	553.587		-553.587	
52920 Lyf og hjúkrunarvörur	440.535		-440.535	

<b>Rekstur 2023 sundurliðun ársreiknings</b>	<b>Raun 2023</b>	<b>Áætlun 2023</b>	<b>Mism R2023/Á2023</b>	<b>Notað (%)</b>
<b>Þjónustukaup</b>	<b>40.750.611</b>	<b>22.070.000</b>	<b>-18.680.611</b>	<b>184,64</b>
54610 Viðhald fasteigna, leiguhúsnæðis o	28.484	240.000	211.516	11,87
54630 Viðhald áhalda og búnaðar	5.370	270.000	264.630	1,99
54640 Viðhald bifreiða og vinnuvéla	9.172.235	14.200.000	5.027.765	64,59
54641 Viðhald bifreiða og vinnuvéla án v	23.987.460		-23.987.460	
54685 Þjónusta verktaka, önnur	1.310.305	160.000	-1.150.305	818,94
54730 Ábyrgða- og slysatryggingar	3.639.673	850.000	-2.789.673	428,20
54740 Tryggingar bifreiða og vinnuvéla	1.972.899	5.450.000	3.477.101	36,20
54950 Skoðunar og eftirlitsgjöld	634.185	900.000	265.815	70,47
<b>Afskriftir</b>	<b>15.802.026</b>	<b>15.624.000</b>	<b>-178.026</b>	<b>101,14</b>
88620 Afskriftir bíla, véla og áhalda	15.802.026	15.624.000	-178.026	101,14
<b>1492400 Ökutæki</b>	<b>9.392.253</b>	<b>6.486.000</b>	<b>-2.906.253</b>	<b>144,81</b>
<b>Vörukaup</b>	<b>2.195.225</b>	<b>2.280.000</b>	<b>84.775</b>	<b>96,28</b>
52560 Eldsneyti	2.034.423	1.590.000	-444.423	127,95
52660 Hjólbarðar	196.127	690.000	493.873	28,42
52999 Vörukaup, önnur (án vsk afr)	-35.324		35.324	
<b>Þjónustukaup</b>	<b>6.038.823</b>	<b>3.356.000</b>	<b>-2.682.823</b>	<b>179,94</b>
54180 Flutningskostnaður	12.180		-12.180	
54630 Viðhald áhalda og búnaðar	20.881		-20.881	
54640 Viðhald bifreiða og vinnuvéla	4.591.466	2.400.000	-2.191.466	191,31
54740 Tryggingar bifreiða og vinnuvéla	1.016.019	686.000	-330.019	148,11
54950 Skoðunar og eftirlitsgjöld	398.277	270.000	-128.277	147,51
<b>Afskriftir</b>	<b>1.158.206</b>	<b>850.000</b>	<b>-308.206</b>	<b>136,26</b>
88620 Afskriftir bíla, véla og áhalda	1.158.206	850.000	-308.206	136,26
<i>Yfirstjórn</i>	<i>578.304.172</i>	<i>546.119.000</i>	<i>-32.185.172</i>	<i>105,89</i>
<b>1497010 Skrifstofa og hafnavarsla</b>	<b>578.304.172</b>	<b>546.119.000</b>	<b>-32.185.172</b>	<b>105,89</b>
<b>Tekjur</b>	<b>-210.241</b>	<b>-540.000</b>	<b>-329.759</b>	<b>38,93</b>
40866 Endurgreiddur innheimtukostnaður	-210.241	-540.000	-329.759	38,93
<b>Laun og launatengd gjöld</b>	<b>455.847.142</b>	<b>445.422.000</b>	<b>-10.425.142</b>	<b>102,34</b>
51110 Dagvinnulaun	151.564.946	156.015.000	4.450.054	97,15
51120 Yfirvinna	204.772.003	190.443.000	-14.329.003	107,52
51130 Nefndarlaun	5.276.308	10.270.000	4.993.692	51,38
51800 Tryggingagjald	26.456.298	26.557.000	100.702	99,62
51810 Launatengd gjöld	57.957.352	55.837.000	-2.120.352	103,80
51875 Áfallið orlof, breyting	1.690.301		-1.690.301	
51910 Kaffikostnaður starfsmanna	538.340	880.000	341.660	61,18
51940 Vinnufatnaður starfsmanna	2.821.990	1.680.000	-1.141.990	167,98
51990 Starfsmannakostnaður, annar	4.769.604	3.740.000	-1.029.604	127,53
<b>Vörukaup</b>	<b>3.639.292</b>	<b>3.656.000</b>	<b>16.708</b>	<b>99,54</b>
52010 Skrifstofuvörur	260.944	420.000	159.056	62,13
52050 Bækur, tímarit og blöð	57.220	100.000	42.780	57,22
52530 Heitt vatn	317.311	265.000	-52.311	119,74
52560 Eldsneyti	5.108		-5.108	
52810 Áhöld og munir	1.614.379	1.500.000	-114.379	107,63
52850 Tölvur og prentarar	963.915	900.000	-63.915	107,10
52910 Rekstrarvörur	116.644	60.000	-56.644	194,41
52920 Lyf og hjúkrunarvörur	6.398	20.000	13.602	31,99
52930 Hreinlætisvörur	150.768	156.000	5.232	96,65
52935 Ræstingavörur (endurgr vsk)	38.571	30.000	-8.571	128,57
52950 Minjagripir og gjafavörur	70.400	200.000	129.600	35,20
52990 Vörukaup, önnur	37.635	5.000	-32.635	752,71
<b>Þjónustukaup</b>	<b>71.612.915</b>	<b>57.664.000</b>	<b>-13.948.915</b>	<b>124,19</b>
54010 Simakostnaður	2.688.114	3.120.000	431.886	86,16
54020 Netáskriftir og línuleigur	1.727.995	840.000	-887.995	205,71
54030 Póstburðargjöld bréfa	197.749	300.000	102.251	65,92
54111 Leigubifreiðar	22.024	20.000	-2.024	110,12
54120 Bílaleigubifreiðar	1.719.756	1.920.000	200.244	89,57
54130 Starfsmannabifreiðar (bifreiðastyr	8.538.836	3.900.000	-4.638.836	218,94

Rekstur 2023 sundurliðun ársreiknings	Raun 2023	Áætlun 2023	Mism R2023/Á2023	Notað (%)
54180 Flutningskostnaður	1.846.405	840.000	-1.006.405	219,81
54210 Fargjöld	1.312.813	1.420.000	107.187	92,45
54220 Gisting og fæði á ferðalögum	872.229	720.000	-152.229	121,14
54221 Fæði á ferðal. án vsk (í skattskyl)	2.190.124	1.000.000	-1.190.124	219,01
54250 Dagpeningar	2.887.667	3.100.000	212.333	93,15
54310 Lögfræðipjónusta (endugr vsk)	605.708	1.200.000	594.292	50,48
54331 Hugbúnaðarvinna og notendapjónusta	2.548.448	1.440.000	-1.108.448	176,98
54338 Tölvupjónusta (án endugr vsk)	602.944	600.000	-2.944	100,49
54390 Sérfræðipjónusta, önnur (endugr v)	1.016.583	1.500.000	483.417	67,77
54395 Sérfræðipjónusta, önnur (án endugr)	1.431.500		-1.431.500	
54410 Húsaleigur	208.106		-208.106	
54430 Leiga lausafjarmuna	93.600		-93.600	
54610 Viðhald fasteigna, leiguhúsnæðis o	571.598	3.000.000	2.428.402	19,05
54611 Viðhald fasteigna, leiguhúsnæðis o	1.248.429		-1.248.429	
54620 Rekstur lóða	100.807	120.000	19.193	84,01
54630 Viðhald áhalda og búnaðar	820.926		-820.926	
54685 Þjónusta verktaka, önnur	5.340.461	1.200.000	-4.140.461	445,04
54710 Húsatryggingar	197.369	170.000	-27.369	116,10
54720 Lausafjartryggingar	105.725	100.000	-5.725	105,73
54730 Ábyrgða- og slysatryggingar	821.941	660.000	-161.941	124,54
54910 Prentun og bókband	167.527	940.000	772.473	17,82
54915 Auglýsingar	1.234.088	180.000	-1.054.088	685,60
54920 Innheimtukostnaður	69.921	216.000	146.079	32,37
54925 Þjónustugjöld banka	267.475	216.000	-51.475	123,83
54930 Námskeiðsgjöld	2.963.796	1.800.000	-1.163.796	164,66
54945 Þvottahús, fatahreinsun og gluggap	787.648	600.000	-187.648	131,27
54950 Skoðunar og eftirlitsgjöld	607.501	240.000	-367.501	253,13
54955 Félags- og árgjöld	4.203.405	2.900.000	-1.303.405	144,95
54958 Neyðarsímsvörun slökkviliðs (endur)	543.102	444.000	-99.102	122,32
54960 Risna og móttaka gesta	206.778	260.000	53.222	79,53
54965 Fundakostnaður	34.870	565.000	530.130	6,17
54970 Þátttaka í yfirstjórn	17.895.996	18.000.000	104.004	99,42
54990 Þjónustukaup, önnur	92.595	3.533.000	3.440.405	2,62
54999 Þjónustukaup, önnur (án vsk afr)	2.820.356	600.000	-2.220.356	470,06
<b>Skattar og opinber gjöld</b>	<b>4.216.519</b>	<b>3.840.000</b>	<b>-376.519</b>	<b>109,81</b>
56110 Fasteignagjöld	4.216.519	3.840.000	-376.519	109,81
<b>Styrkir og framlög</b>	<b>29.343.721</b>	<b>24.950.000</b>	<b>-4.393.721</b>	<b>117,61</b>
59390 Önnur framlög	29.343.721	24.950.000	-4.393.721	117,61
<b>Afskriftir</b>	<b>13.854.824</b>	<b>11.127.000</b>	<b>-2.727.824</b>	<b>124,52</b>
88210 Afskrifaðar tapaðar kröfur	4.737.678		-4.737.678	
88220 Óbein niðurfærsla krafna	-4.758.000	-765.000	3.993.000	621,96
88610 Afskriftir fasteigna	11.008.629	9.372.000	-1.636.629	117,46
88620 Afskriftir bíla, véla og áhalda	2.866.518	2.520.000	-346.518	113,75
<i>Fjármunatekjur og fjármagnsgjöld</i>	<i>4.432.110</i>	<i>27.805.000</i>	<i>23.372.890</i>	<i>15,94</i>
<b>1498010 Fjármunatekjur og fjármagnsgjöld</b>	<b>4.432.110</b>	<b>27.805.000</b>	<b>23.372.890</b>	<b>15,94</b>
<b>Fjármunatekjur og fjármagnsgjöld</b>	<b>4.432.110</b>	<b>27.805.000</b>	<b>23.372.890</b>	<b>15,94</b>
77010 Vaxtatekjur af bankainnstæðum	-1.828.139	-851.000	977.139	214,82
77030 Greiddir vextir af skammtímakröfum	27.008	-255.000	-282.008	-10,59
77035 Greiddir vextir greiðsluseðla skam	-288.667	-243.000	45.667	118,79
77037 Vextir frá eigin stofnunum	-29.377.334	-5.401.000	23.985.334	543,82
77140 Vextir af langtímaskuldum	13.978.993	12.626.000	-1.352.993	110,72
77145 Afföll	-482.234	-456.000	26.234	105,75
77148 Reiknaðir vextir af langt.skuldum	12.001	17.000	4.999	70,60
77149 Reiknaðar verðbætur af langtímasku	21.025.274	21.938.000	912.726	95,84
77170 Fjármagnstekjuskattur		56.000	56.000	
77175 Fjármagnstekjuskattur greiðsluseðl	476.329	241.000	-235.329	197,65
77220 Gengismunur	-75.336	133.000	208.336	-57,07
77995 Niðurfærsla hlutabréfa	-3.526.048		3.526.048	
77999 Söluhagnaður/sölutap eignahluta	4.490.263		-4.490.263	

### Eignarhlutir í félögum

Dysnes .....	2.250.000
<b>Samtals</b>	<b>2.250.000</b>

### Viðskiptakröfur

Viðskiptakröfur .....	74.715.936
Niðurfærsla vegna krafna sem kunna að tapast .....	- 474.000
<b>Samtals</b>	<b>74.241.936</b>

### Aðrar skammtímakröfur

Hafnabótasjóður .....	2.398.272
<b>Samtals</b>	<b>2.398.272</b>

### Handbært fé

Bankareikningur .....	18.219.795
<b>Samtals</b>	<b>18.219.795</b>

### Aðrar skammtímaskuldir

Ógreidd laun og launatengd gjöld .....	15.499.417
Ógreiddir áfallnir vextir .....	436.817
Virðisaukaskattur .....	8.081.810
<b>Samtals</b>	<b>24.018.044</b>

### Skýrsla um langtímalán 2023

	Staða í ársbyrjun	Ný tekin lán	Afborganir	Áfallnar verðbætur og gengismunur	Staða í árslok
Skuldabréfaútböð	265.208.313		12.445.447	21.025.274	273.788.140
Alls án affalla/yfirve	265.208.313	0	12.445.447	21.025.274	273.788.140
Afföll/yfirverð	9.624.683		482.234		9.142.449
Samtals	274.832.996	0	12.927.681	21.025.274	282.930.589

### Hafnaframkvæmdir ársins

Dysnes .....	9.310.000
Grenivík .....	7.493.607
Grimsey .....	24.569.719
Sandgerðisbót .....	12.356.307
Tangabryggja .....	9.000.503
Torfunefsbyggja .....	65.078.394
<b>Samtals hafnaframkvæmdir</b>	<b>127.808.530</b>

### Fasteigir og lóðir, framkvæmdir ársins

Hafnarhús stækkun .....	1.271.670
Rútusvæði .....	76.431.164
Vöruskemma nýbygging .....	1.184.253
<b>Samtals fasteignir og lóðir</b>	<b>78.887.087</b>

Úr efnahagsreikningi Hafnasamlags Norðurlands bs. 2023

Úr fyrningaskýrslu

Lýsing	Eignfært	Stofnverð 1/1	Eignfærsla á árinu	Fargað	Afskr. ársins	Bókfært verð
<b>Fasteignir og lóðir</b>						
Nýbygging 1998	01.01.1998	14.580.114	-	-	-	1.458.011
Hafnarhús 1998	01.07.1998	60.554.615	-	-	-	6.055.462
Hafnarhús 2020	01.05.2020	68.881.442	-	-	2.755.258	58.778.830
Hafnarhús 2023	01.07.2023	-	1.271.670	-	50.867	1.220.803
Húseign 2000	01.07.2000	853.914	-	-	-	85.391
Húseign 2001	01.07.2001	1.909.984	-	-	76.399	191.000
Raftækja- og dæluhús Grímsey 2008	01.01.2008	377.000	-	-	15.080	120.640
Vinnuskúr Grímsey 2001	01.01.2001	465.484	-	-	-	46.548
Oddeyrarbrýggja Þjónustuhús 2010	15.05.2010	45.179.041	-	-	1.807.162	20.631.762
Dysnes íbúðarhús 2014	31.12.2014	8.925.830	-	-	357.033	5.712.531
Laufásgata 1	01.05.2019	42.954.977	-	-	1.718.199	34.936.715
Vakthús Akureyri	31.12.2020	19.222.905	-	-	768.916	16.916.156
Dysnes 2010	01.11.2010	30.697.223	-	-	-	30.697.223
Dysnes 2011	01.05.2011	1.482.088	-	-	-	1.482.088
Dysnes 2012	31.12.2012	2.029.139	-	-	-	2.029.139
Dysnes 2013	31.12.2013	8.000.388	-	-	-	8.000.388
Skipatangi 2-4	16.10.2013	32.502.341	-	-	-	32.502.341
Dysnes 2015	01.04.2015	15.000.000	-	-	-	15.000.000
Dysnes 2021	31.12.2021	19.223.401	-	-	-	19.223.401
Skipatangi 2-4 2013	01.11.2013	9.544.868	-	-	381.795	5.663.288
Skipatangi 2-4 2015	01.10.2015	18.418.795	-	-	736.752	12.340.593
Skipatangi 2-4 2016	01.10.2016	13.253.551	-	-	530.142	9.410.021
Dysnes 2015	31.12.2015	1.417.125	-	-	-	1.417.125
Rútsvæði bílastæði Laufásgötu 4, 2023	01.06.2023	-	77.615.417	-	1.811.026	75.804.390
<b>Samtals Fasteignir og lóðir</b>		<b>415.474.224</b>	<b>78.887.087</b>	<b>-</b>	<b>- 11.008.629</b>	<b>359.723.847</b>
<b>Bífreiðar og bátar</b>						
Hafnasamlag Renault Mascott MU-119	01.07.2002	4.909.318	-	-	-	490.932
Hafnasamlag Krani á bíl	01.07.2002	1.003.529	-	-	-	100.353
Hafnasamlag Renault Kangoo Express DZ-963	01.07.2002	1.169.640	-	-	-	116.964
Hafnasamlag Toyota Hilux RG-245	01.07.2004	2.169.431	-	-	-	216.943
Mjólnir hafnsögubátur 1985	01.01.1985	18.284.191	-	-	-	1.828.419
Mjólnir hafnsögubátur 1998	01.01.1998	2.800.067	-	-	-	280.007
Sleipnir hafnsögubátur 1995	16.03.1995	59.780.309	-	-	-	5.978.031
Löndunarkrani og mælingartæki Grímsey 2003	01.01.2003	4.677.553	-	-	-	467.755
Hafnasamlag Dieci Samson lyftari JF-0401	01.06.2013	4.000.000	-	- 4.000.000	-	-
Seifur hafnsögubátur 2017	31.12.2017	67.944.590	-	-	4.529.639	42.654.104
Seifur hafnsögubátur 2018	01.06.2018	161.626.620	-	-	10.775.108	101.465.600
Hafnasamlag Mitsubishi Outlander JR-117	31.12.2017	4.891.100	-	-	489.110	1.956.440
Hafnasamlag Ford Transit PN-R18 (2018)	01.11.2018	5.411.290	-	-	541.129	2.615.457
Hafnasamlag Merlo skotbómulyftari JF-1449 (2018)	01.11.2018	12.649.231	-	-	1.264.923	6.113.795
Nissan E-NV200 KZ-A04 (2019)	01.03.2019	4.705.111	-	-	470.511	2.430.974
Hafnasamlag Merlo vinnukarfa VH-1284 (2020)	01.08.2020	926.944	-	-	92.694	610.238
Polaris sexhjól VH-052 (2005)	04.04.2022	750.000	-	-	250.000	333.333
Dacia Dokker Bitavox Ur-110 (2016)	01.04.2022	1.260.000	-	-	126.000	1.050.000
Ford Transit smárúta GZ-V29 (2017)	01.11.2022	2.190.000	-	-	219.000	1.952.750
<b>Samtals bífreiðar og bátar</b>		<b>361.148.924</b>	<b>-</b>	<b>- 4.000.000</b>	<b>- 18.758.115</b>	<b>170.662.095</b>
<b>Smáhýsi og flotgirðingar</b>						
Smáhýsi vigtarskúr 2017	31.12.2017	1.713.556	-	-	171.356	685.422
Flotgirðingar frá Skutli (2023)	08.02.2023	-	5.967.340	-	497.278	5.470.062
Flothylki utan á brýggjur (Shibatafenderteam) 2023	31.12.2023	-	8.611.770	-	-	8.611.770
<b>Samtals smáhýsi og flotgirðingar</b>		<b>1.713.556</b>	<b>14.579.110</b>	<b>-</b>	<b>- 668.634</b>	<b>14.767.254</b>
<b>Búnaður</b>						
2 vogir Marel & Eltak 2002	01.07.2002	1.194.648	-	-	-	119.465
Áhöld og tæki 1996	01.01.1996	2.135.791	-	-	-	213.579
Viðbót Hjalteyrarhöfn 1997	01.01.1997	148.782	-	-	-	14.878
Vog 2002	01.07.2002	4.182.679	-	-	-	418.268
Húsbúnaður 2002	01.07.2002	2.412.388	-	-	-	241.239
Tölvubúnaður 2002	01.07.2002	413.918	-	-	-	41.392
<b>Samtals búnaður</b>		<b>10.488.206</b>	<b>-</b>	<b>-</b>	<b>-</b>	<b>1.048.820</b>
<b>Samtals vélar, tæki og búnaður</b>		<b>373.350.686</b>	<b>14.579.110</b>	<b>- 4.000.000</b>	<b>- 19.426.749</b>	<b>186.478.170</b>
<b>Hafnarmannvirki</b>						
Hafnarmannvirki 1961	01.01.1961	205.298.182	-	-	-	16.423.855
Hafnarmannvirki 1962	01.01.1962	39.234.134	-	-	-	3.138.731
Hafnarmannvirki 1963	01.01.1963	63.523.898	-	-	-	5.081.912
Hafnarmannvirki 1964	01.01.1964	8.100.582	-	-	-	648.047
Hafnarmannvirki 1965	01.01.1965	11.855.926	-	-	-	948.474
Hafnarmannvirki 1966	01.01.1966	69.797.294	-	-	-	5.583.784
Hafnarmannvirki 1967	01.01.1967	108.435.449	-	-	-	8.674.836
Hafnarmannvirki 1968	01.01.1968	184.355.475	-	-	-	14.748.438
Hafnarmannvirki 1969	01.01.1969	178.949.396	-	-	-	14.315.952
Hafnarmannvirki 1970	01.01.1970	78.495.551	-	-	-	6.279.644
Hafnarmannvirki 1971	01.01.1971	36.703.792	-	-	-	2.936.303
Hafnarmannvirki 1972	01.01.1972	31.115.214	-	-	-	2.489.217
Hafnarmannvirki 1973	01.01.1973	11.103.891	-	-	-	888.311
Hafnarmannvirki 1974	01.01.1974	108.523.676	-	-	-	8.154.647

## Úr efnahagsreikningi Hafnasamlags Norðurlands bs. 2023

Lýsing	Eignfært	Stofnverð 1/1	Eignfærsla á árinu	Fargað	Afskr. ársins	Bókfært verð
Hafnarmannvirki 1975	01.01.1975	133.401.289	-	-	-	10.672.103
Hafnarmannvirki 1976	01.01.1976	98.565.449	-	-	-	7.885.236
Hafnarmannvirki 1977	01.01.1977	85.241.092	-	-	-	6.819.287
Hafnarmannvirki 1978	01.01.1978	13.901.864	-	-	-	1.112.149
Hafnarmannvirki 1979	01.01.1979	8.865.382	-	-	-	709.231
Hafnarmannvirki 1980	01.01.1980	13.903.866	-	-	-	1.112.309
Hafnarmannvirki 1981	01.01.1981	45.731.427	-	-	-	3.658.514
Hafnarmannvirki 1982	01.01.1982	40.958.627	-	-	-	3.276.690
Hafnarmannvirki 1983	01.01.1983	34.970.430	-	-	-	2.797.634
Hafnarmannvirki 1984	01.01.1984	65.150.448	-	-	-	5.212.036
Hafnarmannvirki 1985	01.01.1985	51.825.246	-	-	-	4.146.020
Hafnarmannvirki 1986	01.01.1986	26.355.237	-	-	-	2.635.524
Hafnarmannvirki 1987	01.07.1987	38.269.960	-	-	-	3.826.996
Hafnarmannvirki 1988	01.07.1988	102.984.655	-	-	-	10.298.466
Hafnarmannvirki 1989	01.07.1989	110.467.566	-	-	-	11.046.757
Hafnarmannvirki 1990	01.07.1990	45.332.798	-	-	-	4.533.280
Hafnarmannvirki 1991	01.07.1991	28.197.206	-	-	-	2.819.721
Hafnarmannvirki 1992	01.07.1992	53.062.608	-	-	-	5.306.261
Hafnarmannvirki Gámavöllur 1992	01.07.1992	32.734.865	-	-	-	3.273.487
Hafnarmannvirki Gámavöllur 1993	01.07.1993	38.004.111	-	-	-	3.800.411
Hafnarmannvirki 1994	01.07.1994	34.926.107	-	-	-	3.492.611
Hafnarmannvirki 1995	01.07.1995	74.518.559	-	-	-	7.451.856
Hafnarmannvirki 1996	01.07.1996	31.358.826	-	-	-	3.135.883
Hafnarmannvirki Grenivík 1997	01.01.1997	20.128.183	-	-	-	2.012.818
Hafnarmannvirki Grenivík 2007	30.06.2007	2.348.230	-	-	93.929	790.571
Hafnarmannvirki Grenivík 2008	01.10.2008	1.477.850	-	-	59.114	576.361
Hafnarmannvirki Grenivík 2013	01.09.2013	3.152.533	-	-	126.101	1.849.486
Hafnarmannvirki Grenivík 2015	01.08.2015	2.888.824	-	-	115.553	1.916.253
Hafnarmannvirki Grenivík 2016	01.06.2016	1.160.512	-	-	46.420	808.490
Hafnarmannvirki Grenivík 2020	01.09.2020	12.616.983	-	-	504.679	10.934.719
Hafnarmannvirki Grenivík 2021	31.12.2021	1.144.355	-	-	45.774	1.052.806
Hafnarmannvirki Grenivík 2023	31.12.2023	-	7.493.607	-	-	7.493.607
Hafnarmannvirki Svalbarðsströnd 1997	01.01.1997	1.486.971	-	-	-	148.697
Hafnarmannvirki Hjalteyri 1997	01.01.1997	2.012.288	-	-	-	201.229
Hafnarmannvirki Hjalteyri 2007	01.12.2007	3.012.514	-	-	120.501	1.074.463
Hafnarmannvirki Hjalteyri 2008	01.08.2008	5.672.829	-	-	226.913	2.174.584
Hafnarmannvirki Hjalteyri 2009	01.10.2009	4.049.285	-	-	161.971	1.741.193
Hafnarmannvirki Hjalteyri 2010	01.06.2010	1.287.271	-	-	51.491	587.854
Hafnarmannvirki Hjalteyri 2011	01.09.2011	2.851.488	-	-	114.060	1.444.754
Hafnarmannvirki Hjalteyri 2012	01.07.2012	632.539	-	-	25.302	341.571
Hafnarmannvirki Hjalteyri 2014	01.09.2014	1.369.551	-	-	54.782	858.252
Hafnarmannvirki Hjalteyri 2015	01.04.2015	1.935.232	-	-	77.409	1.257.901
Hafnarmannvirki Hjalteyri 2017	01.05.2017	2.714.497	-	-	108.580	1.990.631
Hafnarmannvirki Hjalteyri 2018	01.07.2018	798.387	-	-	31.935	622.742
Hafnarmannvirki Hjalteyri 2019	01.01.1997	1.017.652	-	-	40.706	824.298
Hafnarmannvirki Hjalteyri 2020	01.09.2020	1.919.197	-	-	76.768	1.663.304
Hafnarmannvirki Hjalteyri 2021	31.12.2021	2.787.620	-	-	111.505	2.564.611
Hafnarmannvirki 1997	01.07.1997	44.947.404	-	-	-	4.494.740
Hafnarmannvirki Svalbarðsströnd 1998	01.07.1998	574.616	-	-	-	57.462
Hafnarmannvirki 1998	01.07.1998	19.522.635	-	-	-	1.952.264
Hafnarmannvirki 1999	01.07.1999	247.422	-	-	-	24.742
Hafnarmannvirki 1999	17.05.1999	8.725.293	-	-	-	872.529
Hafnarmannvirki 1999	01.07.1999	88.704.847	-	-	-	8.870.485
Hafnarmannvirki 1999	01.07.1999	162.438	-	-	-	16.244
Hafnarmannvirki Fiskihöfn 2000	01.07.2000	60.647.191	-	-	-	6.064.719
Hafnarmannvirki Krossanesbryggja 2000	01.07.2000	13.184.970	-	-	-	1.318.497
Hafnarmannvirki Fiskihöfn suðurbakki 2000	01.07.2000	4.866.993	-	-	-	486.699
Hafnarmannvirki Uppfylling norðan flotkvíar 2000	01.07.2000	8.027.141	-	-	-	802.714
Hafnarmannvirki Grenivík 2000	01.07.2000	14.113.406	-	-	2	1.411.341
Hafnarmannvirki Hjalteyri 2001	01.07.2001	384.134	-	-	15.365	38.415
Hafnarmannvirki Togarabryggja suðurkantur 2001	01.07.2001	510.931	-	-	20.437	51.094
Hafnarmannvirki Fiskihöfn vesturbakki 2001	01.07.2001	58.149.001	-	-	2.325.960	5.814.900
Hafnarmannvirki Fiskihöfn vesturbakki 2007	01.12.2007	1.666.360	-	-	66.654	594.335
Hafnarmannvirki Fiskihöfn vesturbakki 2008	01.07.2008	1.286.671	-	-	51.467	488.935
Hafnarmannvirki Fiskihöfn vesturbakki 2009	01.02.2009	1.606.426	-	-	64.257	647.925
Hafnarmannvirki Fiskihöfn vesturbakki 2011	01.08.2011	11.952.191	-	-	478.088	6.015.936
Hafnarmannvirki Fiskihöfn bátabryggja 2001	01.07.2001	3.074.352	-	-	122.974	307.436
Hafnarmannvirki Krossanesbryggja 2001	01.07.2001	4.870.669	-	-	194.826	487.067
Hafnarmannvirki Krossanesbryggja 2001	01.07.2001	19.500	-	-	780	6.955
Hafnarmannvirki Krossanesbryggja 2008	01.10.2008	502.147	-	-	20.086	195.837
Hafnarmannvirki Krossanesbryggja 2009	01.07.2009	3.913.763	-	-	156.551	1.643.781
Hafnarmannvirki Krossanesbryggja 2010	01.08.2010	1.005.335	-	-	40.213	465.805
Hafnarmannvirki Krossanesbryggja landfylling 2020	01.02.2020	1.533.707	-	-	61.348	1.293.426
Hafnarmannvirki Svæði norðan flotkvíar 2001	01.07.2001	4.247.950	-	-	169.918	424.795
Hafnarmannvirki Grenivík 2001	01.07.2001	6.106.628	-	-	244.265	610.663
Hafnarmannvirki Oddeyrarbryggja 2002	01.07.2002	801.228	-	-	32.049	112.172
Hafnarmannvirki Fiskihöfn vesturbakki 2002	01.07.2002	21.643.693	-	-	865.748	3.030.116
Hafnarmannvirki Krossanesbryggja 2002	01.07.2002	4.292.907	-	-	171.716	601.008
Hafnarmannvirki Grenivík 2002	01.07.2002	47.070	-	-	1.883	6.589
Hafnarmannvirki Hjalteyri 2002	01.07.2002	449.812	-	-	17.992	62.976
Hafnarmannvirki Oddeyrarbryggja 2003	01.07.2003	972.823	-	-	38.913	175.108

## Úr efnahagsreikningi Hafnasamlags Norðurlands bs. 2023

Lýsing	Eignfært	Stofnverð 1/1	Eignfærsla á árinu	Fargað	Afskr. ársins	Bókfært verð
Hafnarmannvirki Tangabryggja 2003	01.07.2003	196.200	-	-	7.848	35.316
Hafnarmannvirki Fiskihöfn vesturbakki 2003	01.07.2003	5.726.958	-	-	229.078	1.030.854
Hafnarmannvirki Sandgerðisbót 2003	01.07.2003	1.020.987	-	-	40.839	183.779
Hafnarmannvirki Krossanesbryggja 2003	01.07.2003	13.275.306	-	-	531.012	2.389.556
Hafnarmannvirki Tangabryggja 2003	01.07.2003	1.063.661	-	-	42.546	191.461
Hafnarmannvirki Fiskihöfn vesturbakki 2003	01.07.2003	18.831.066	-	-	753.243	3.389.591
Hafnarmannvirki Sandgerðisbót 2003	01.07.2003	8.693.481	-	-	347.739	1.564.827
Hafnarmannvirki Krossanesbryggja 2003	01.07.2003	20.857.575	-	-	834.303	3.754.363
Hafnarmannvirki Hjalteyri 2003	01.07.2003	17.290	-	-	692	3.111
Hafnarmannvirki Oddeyrarbyggja 2004	01.07.2004	13.681	-	-	547	3.010
Hafnarmannvirki Tangabryggja 2004	01.07.2004	25.152.064	-	-	1.006.083	5.533.453
Hafnarmannvirki Fiskihöfn vesturbakki 2004	01.07.2004	52.138	-	-	2.086	11.469
Hafnarmannvirki Slippkantur 2004	01.07.2004	71.517	-	-	2.861	15.733
Hafnarmannvirki Krossanesbryggja 2004	01.07.2004	37.787.801	-	-	1.511.512	8.313.316
Hafnarmannvirki Hjalteyri 2004	01.07.2004	805.382	-	-	32.215	177.184
Hafnarmannvirki Oddeyrarbyggja 2005	01.07.2005	416.759	-	-	16.670	108.358
Hafnarmannvirki Slippbyggja 2005	01.07.2005	32.400	-	-	1.296	8.424
Hafnarmannvirki Tangabryggja 2005	01.07.2005	31.429.918	-	-	1.257.197	8.171.779
Hafnarmannvirki Sandgerðisbót 2005	01.07.2005	1.295.564	-	-	51.823	336.846
Hafnarmannvirki Krossanesbryggja 2005	01.07.2005	21.011.949	-	-	840.478	5.463.107
Hafnarmannvirki Grenivík 2005	01.07.2005	77.822	-	-	3.113	20.234
Hafnarmannvirki Skipulag hafnarsv. Akureyri 2005	01.07.2005	15.000.000	-	-	-	1.500.000
Hafnarmannvirki Oddeyrarbyggja 2006	01.07.2006	996.682	-	-	39.867	299.004
Hafnarmannvirki Oddeyrarbyggja 2007	31.12.2007	16.053.028	-	-	642.121	6.046.641
Hafnarmannvirki Oddeyrarbyggja 2008	01.06.2008	11.020.490	-	-	440.820	4.151.051
Hafnarmannvirki Oddeyrarbyggja 2009	01.07.2009	5.769.836	-	-	230.793	2.423.331
Hafnarmannvirki Oddeyrarbyggja 2010	31.12.2010	3.118.774	-	-	124.751	1.548.991
Hafnarmannvirki Oddeyrarbyggja 2011	01.06.2011	14.504.537	-	-	580.181	7.203.920
Hafnarmannvirki Oddeyrarbyggja 2012	01.06.2012	10.625.013	-	-	425.001	5.702.090
Hafnarmannvirki Oddeyrarbyggja 2014	31.12.2014	33.418.041	-	-	1.336.722	21.387.546
Hafnarmannvirki Oddeyrarbyggja 2015	31.12.2015	64.930.670	-	-	2.597.227	44.152.856
Hafnarmannvirki Oddeyrarbyggja 2016	01.05.2016	39.537.983	-	-	1.581.519	27.413.002
Hafnarmannvirki Oddeyrarbyggja 2017	01.10.2017	2.419.355	-	-	96.774	1.814.516
Hafnarmannvirki Oddeyrarbyggja 2020	01.12.2020	11.399.951	-	-	455.998	9.993.957
Hafnarmannvirki Oddeyrarbyggja 2022	31.12.2022	5.473.673	-	-	218.947	5.254.726
Hafnarmannvirki Tangabryggja 2006	01.07.2006	59.156.227	-	-	2.366.249	17.746.868
Hafnarmannvirki Tangabryggja 2007	01.07.2007	2.155.078	-	-	86.203	732.726
Hafnarmannvirki Tangabryggja 2008	01.06.2008	9.113.376	-	-	364.535	3.432.705
Hafnarmannvirki Tangabryggja 2009	01.06.2009	18.175.122	-	-	727.005	7.572.967
Hafnarmannvirki Tangabryggja 2010 styrkhæf	01.02.2010	1.869.055	-	-	74.762	828.615
Hafnarmannvirki Tangabryggja 2010 óstyrkhæf	01.07.2010	5.842.864	-	-	233.715	2.687.717
Hafnarmannvirki Tangabryggja 2013	01.06.2013	1.826.914	-	-	73.077	1.023.072
Hafnarmannvirki Tangabryggja 2014	01.06.2014	3.946.442	-	-	157.858	2.433.639
Hafnarmannvirki Tangabryggja 2015	01.07.2015	6.824.885	-	-	272.995	4.504.424
Hafnarmannvirki Tangabryggja 2016	01.08.2016	660.280	-	-	26.411	464.397
Hafnarmannvirki Tangabryggja 2017	01.12.2017	31.795.015	-	-	1.271.801	24.058.228
Hafnarmannvirki Tangabryggja 2020	20.12.2020	447.012.127	-	-	17.880.485	393.370.672
Hafnarmannvirki Tangabryggja 2022	31.12.2022	3.134.410	-	-	125.376	3.009.034
Hafnarmannvirki Tangabryggja 2023 girðingar	01.10.2023	-	9.000.503	-	225.013	8.775.490
Hafnarmannvirki Sandgerðisbót 2006	01.07.2006	1.188.335	-	-	47.533	356.500
Hafnarmannvirki Sandgerðisbót 2008	01.06.2008	23.528.668	-	-	941.147	9.036.936
Hafnarmannvirki Sandgerðisbót 2010	01.02.2010	2.733.924	-	-	109.357	1.212.039
Hafnarmannvirki Sandgerðisbót 2011	01.10.2011	5.423.641	-	-	216.946	2.766.057
Hafnarmannvirki Sandgerðisbót 2013	01.08.2013	2.527.127	-	-	101.085	1.415.191
Hafnarmannvirki Sandgerðisbót 2015	01.05.2015	46.388.280	-	-	1.855.531	30.307.009
Hafnarmannvirki Sandgerðisbót 2015 - 2	01.07.2015	3.560.000	-	-	142.400	2.349.600
Hafnarmannvirki Sandgerðisbót 2016	01.05.2016	1.160.036	-	-	46.401	804.292
Hafnarmannvirki Sandgerðisbót 2017	31.12.2017	31.438.739	-	-	1.257.550	23.893.441
Hafnarmannvirki Sandgerðisbót 2018	01.04.2018	4.623.184	-	-	184.927	3.559.852
Hafnarmannvirki Sandgerðisbót 2021	31.12.2021	70.982.613	-	-	2.839.305	65.304.004
Hafnarmannvirki Sandgerðisbót 2022	31.01.2022	628.183	-	-	25.127	580.022
Hafnarmannvirki Krossanesbryggja 2006	01.07.2006	2.752.867	-	-	110.115	825.860
Hafnarmannvirki Landfylling krossan syðri V 2006	01.07.2006	11.124.957	-	-	444.998	3.885.506
Hafnarmannvirki Landfylling krossan syðri V 2007	31.12.2007	7.578.335	-	-	303.133	2.829.245
Hafnarmannvirki Landfylling krossan syðri V 2008	01.05.2008	5.218.006	-	-	208.720	1.948.056
Hafnarmannvirki Landfylling krossan syðri V 2010	01.08.2010	1.151.949	-	-	46.078	533.736
Hafnarmannvirki Grenivík 2006	01.07.2006	370.694	-	-	14.828	111.208
Hafnarmannvirki Svalbarðseyri 2006	01.07.2006	97.448	-	-	3.898	29.234
Hafnarmannvirki Svalbarðseyri 2007	01.07.2007	5.154.339	-	-	206.174	1.752.475
Hafnarmannvirki Svalbarðseyri 2009	01.10.2009	1.826.972	-	-	73.079	785.598
Hafnarmannvirki Svalbarðseyri 2010	01.06.2010	1.504.186	-	-	60.167	686.912
Hafnarmannvirki Svalbarðseyri 2015	01.07.2015	15.371.467	-	-	614.859	10.145.168
Hafnarmannvirki Svalbarðseyri 2015 - 2	01.07.2015	3.560.000	-	-	142.400	2.349.600
Hafnarmannvirki Svalbarðseyri 2019	01.07.2006	3.800.823	-	-	152.033	3.078.666
Hafnarmannvirki Svalbarðseyri 2020	01.09.2020	7.606.714	-	-	304.269	6.592.486
Hafnarmannvirki Fiskihöfn vesturbakki 2005	01.07.2005	2.390	-	-	96	621
Hafnarmannvirki Hjalteyri 2005	01.07.2005	6.040	-	-	242	1.570
Framlag ríkissjóðs 1961	01.01.1961	54.392.368	-	-	-	4.351.389
Framlag ríkissjóðs 1962	01.01.1962	12.342.519	-	-	-	987.402
Framlag ríkissjóðs 1963	01.01.1963	35.713.116	-	-	-	2.857.049
Framlag ríkissjóðs 1964	01.01.1964	16.548.739	-	-	-	1.323.899



## Úr efnahagsreikningi Hafnasamlags Norðurlands bs. 2023

Lýsing	Eignfært	Stofnverð 1/1	Eignfærsla á árinu	Fargað	Afskr. ársins	Bókfært verð
Framlag ríkissjóðs 1965	01.01.1965	- 5.802.669	-	-	-	464.214
Framlag ríkissjóðs 1966	01.01.1966	- 5.850.639	-	-	-	468.051
Framlag ríkissjóðs 1967	01.01.1967	- 17.256.081	-	-	-	1.380.486
Framlag ríkissjóðs 1968	01.01.1968	- 47.946.809	-	-	-	3.835.745
Framlag ríkissjóðs 1969	01.01.1969	- 41.310.721	-	-	-	3.304.858
Framlag ríkissjóðs 1970	01.01.1970	- 24.016.370	-	-	-	1.921.310
Framlag ríkissjóðs 1971	01.01.1971	- 52.975.836	-	-	-	4.238.067
Framlag ríkissjóðs 1972	01.01.1972	- 41.845.770	-	-	-	3.347.662
Framlag ríkissjóðs 1973	01.01.1973	- 10.137.974	-	-	-	811.038
Framlag ríkissjóðs 1974	01.01.1974	- 57.824.426	-	-	-	4.625.954
Framlag ríkissjóðs 1975	01.01.1975	- 64.280.793	-	-	-	5.142.463
Framlag ríkissjóðs 1976	01.01.1976	- 55.558.995	-	-	-	4.444.720
Framlag ríkissjóðs 1977	01.01.1977	- 31.783.452	-	-	-	2.542.676
Framlag ríkissjóðs 1978	01.01.1978	- 27.196.477	-	-	-	2.175.718
Framlag ríkissjóðs 1979	01.01.1979	- 21.602.010	-	-	-	1.728.161
Framlag ríkissjóðs 1980	01.01.1980	- 28.019.288	-	-	-	2.241.543
Framlag ríkissjóðs 1981	01.01.1981	- 11.996.136	-	-	-	959.691
Framlag ríkissjóðs 1982	01.01.1982	- 23.653.675	-	-	-	1.892.294
Framlag ríkissjóðs 1983	01.01.1983	- 25.492.299	-	-	-	2.039.384
Framlag ríkissjóðs 1984	01.01.1984	- 36.301.172	-	-	-	2.904.095
Framlag ríkissjóðs 1986	01.01.1986	- 9.129.509	-	-	-	730.362
Framlag ríkissjóðs 1999	01.07.1999	- 58.572.666	-	-	2.342.907	1.171.451
Framlag ríkissjóðs 2000	01.07.2000	- 56.179.786	-	-	2.247.191	3.420.499
Framlag ríkissjóðs 2001	01.07.2001	- 43.840.764	-	-	1.753.631	4.384.074
Framlag ríkissjóðs 2002	01.07.2002	- 25.715.259	-	-	1.028.610	3.600.138
Framlag ríkissjóðs 2003	01.07.2003	- 38.282.597	-	-	1.531.304	6.890.867
Framlag ríkissjóðs 2004	01.07.2004	- 36.683.874	-	-	1.467.355	8.070.453
Framlag ríkissjóðs 2005	01.07.2005	- 31.187.331	-	-	1.247.493	8.108.706
Framlag ríkissjóðs 2006	01.07.2006	- 33.629.157	-	-	1.345.166	10.088.747
Togarabryggja ný 2007	31.12.2007	53.730	-	-	2.149	21.492
Togarabryggja ný 2009	01.07.2009	6.629.569	-	-	265.183	2.784.419
Togarabryggja ný 2010	01.04.2010	91.793	-	-	3.672	41.307
Hafnarmannvirki Hrísey 2008	01.10.2008	437.080	-	-	17.483	170.461
Hafnarmannvirki Hrísey 2009	01.12.2009	2.003.610	-	-	80.144	874.909
Hafnarmannvirki Hrísey 2010	01.11.2010	2.699.544	-	-	107.982	1.277.784
Hafnarmannvirki Hrísey 2011	01.09.2011	2.400.500	-	-	96.020	1.216.253
Hafnarmannvirki Hrísey 2012	01.07.2012	523.953	-	-	20.958	282.935
Hafnarmannvirki Hrísey 2015	01.08.2015	3.967.626	-	-	158.705	2.631.858
Hafnarmannvirki Hrísey 2016	01.07.2016	1.650.000	-	-	66.000	1.155.000
Hafnarmannvirki Hrísey 2020	01.09.2020	17.912.143	-	-	716.486	15.523.857
Hafnarmannvirki Hrísey 2021	31.12.2021	4.127.120	-	-	165.085	3.796.951
Hafnarmannvirki Torfunefsbruggja 2008	31.12.2008	1.358.839	-	-	54.354	511.830
Hafnarmannvirki Torfunefsbruggja 2009	01.07.2009	1.299.002	-	-	51.960	545.581
Hafnarmannvirki Torfunefsbruggja 2010	01.05.2010	1.383.186	-	-	55.327	627.045
Hafnarmannvirki Torfunefsbruggja 2011	01.06.2011	1.910.661	-	-	76.426	948.961
Hafnarmannvirki Torfunefsbruggja 2012	01.05.2012	12.869.095	-	-	514.764	6.863.517
Hrísey Suðurgarður 1962	01.07.1962	64.832.000	-	-	-	6.483.200
Hrísey Suðurgarður 1962	01.07.1962	60.361.000	-	-	-	6.036.100
Hrísey Suðurgarður 1960	01.07.1960	58.126.000	-	-	-	5.812.600
Hrísey Suðurgarður 1994	01.07.1994	17.649.000	-	-	-	1.764.900
Hrísey Ferjukantur 1994	01.07.1994	29.416.000	-	-	-	2.941.600
Hrísey Smábátahöfn 1977	01.07.1977	49.889.000	-	-	-	4.988.900
Hrísey Smábátahöfn 1977	01.07.1977	12.002.000	-	-	-	1.200.200
Hrísey 1998	01.07.1998	2.326.542	-	-	-	232.654
Hrísey 1999	01.07.1999	23.942.188	-	-	-	2.394.219
Hrísey 2000	01.07.2000	303.987	-	-	-	30.399
Hrísey 2001	01.07.2001	315.784	-	-	12.631	31.578
Hrísey 2002	01.07.2002	2.954.729	-	-	118.189	413.662
Hrísey 2003	01.07.2003	513.612	-	-	20.544	92.450
Hrísey 2006	01.07.2006	537.693	-	-	21.508	161.308
Framlag ríkissjóðs Hrísey Suðurgarður 1962	01.07.1962	- 45.382.400	-	-	-	4.538.240
Framlag ríkissjóðs Hrísey Suðurgarður 1962	01.07.1962	- 42.252.700	-	-	-	4.225.270
Framlag ríkissjóðs Hrísey Suðurgarður 1960	01.07.1960	- 40.688.200	-	-	-	4.068.820
Framlag ríkissjóðs Hrísey Smábátahöfn 1977	01.07.1977	- 34.922.300	-	-	-	3.492.230
Framlag ríkissjóðs Hrísey Smábátahöfn 1977	01.07.1977	- 8.401.400	-	-	-	840.140
Framlag ríkissjóðs Hrísey 1999	01.07.1999	- 15.050.079	-	-	602.003	301.002
Framlag ríkissjóðs Hrísey 2000	01.07.2000	- 240.379	-	-	9.615	14.423
Framlag ríkissjóðs Hrísey 2001	01.07.2001	- 127.220	-	-	5.089	12.721
Framlag ríkissjóðs Hrísey 2002	01.07.2002	- 2.579.490	-	-	103.180	361.127
Framlag ríkissjóðs Hrísey 2003	01.07.2003	- 587.142	-	-	23.486	105.685
Hafnarmannvirki Grímsey 1999	01.01.1999	11.042.739	-	-	-	1.104.274
Hafnarmannvirki Grímsey viðbætur 2007	01.01.2007	3.807.811	-	-	152.312	913.874
Hafnarmannvirki Grímsey viðbætur 2008	01.01.2008	2.993.724	-	-	119.749	1.137.616
Hafnarsvæði lóð Grímsey 2006	01.01.2006	479.000	-	-	-	479.000
Grímsey 2009	31.12.2009	4.241.177	-	-	169.647	1.805.697
Grímsey 2010	01.11.2010	3.969.173	-	-	158.767	1.878.742
Grímsey 2011	01.09.2011	2.166.685	-	-	86.667	1.097.787
Grímsey 2012	01.09.2012	11.225.475	-	-	449.019	6.136.593
Grímsey 2013	01.08.2013	6.325.046	-	-	253.002	3.689.610
Grímsey 2015	01.06.2015	7.597.718	-	-	303.909	4.989.168
Grímsey 2018	01.06.2018	992.000	-	-	39.680	773.760

## Úr efnahagsreikningi Hafnasamlags Norðurlands bs. 2023

Lýsing	Eignfært	Stofnverð 1/1	Eignfærsla á árinu	Fargað	Afskr. ársins	Bókfært verð
Grimsey 2020	31.12.2020	1.796.806	-	-	71.872	1.611.136
Grimsey 2021	01.06.2021	2.673.572	-	-	106.943	2.397.303
Togarabryggja ís 2011	31.12.2011	3.673.400	-	-	146.936	2.155.061
Togarabryggja ís 2012	31.12.2012	13.944.048	-	-	557.762	8.180.508
Togarabryggja ís 2013	01.08.2013	17.838.510	-	-	713.540	10.405.798
Togarabryggja ís 2018	01.06.2018	1.560.000	-	-	62.400	1.211.600
Hafnarmannvirki togarabryggja ís 2020	01.03.2020	1.075.250	-	-	43.010	910.378
Togarabryggja löndun 2011	31.12.2011	31.072.613	-	-	1.242.905	18.229.266
Togarabryggja löndun 2012	31.12.2012	47.400.707	-	-	1.896.028	27.808.415
Togarabryggja löndun 2013	01.08.2013	30.944.492	-	-	1.237.780	18.050.954
Togarabryggja löndun 2014	01.09.2014	71.556.948	-	-	2.862.278	44.842.354
Togarabryggja löndun 2015	01.05.2015	5.803.393	-	-	232.136	3.791.550
Togarabryggja löndun 2017	31.12.2017	7.406.808	-	-	296.272	5.629.174
Hafnarmannvirki Togarabryggja löndun 2019	31.12.2011	15.421.114	-	-	616.845	12.645.313
Togarabryggja löndun 2021	01.08.2021	13.088.960	-	-	523.558	11.823.694
Hafnarmannvirki Austurkantur Höepfner 2015	01.07.2015	24.131.749	-	-	965.270	15.926.954
Hofsbot 2016	01.06.2016	75.985.551	-	-	3.039.422	52.936.600
Hofsbot 2017	01.10.2017	16.199.295	-	-	647.972	12.149.471
Hofsbot 2018	01.04.2018	387.010	-	-	15.480	297.998
Hofsbot Hafnarmannvirki 2022	31.01.2022	723.155	-	-	28.926	667.713
Hafnabátabryggja 2017	01.10.2017	3.563.643	-	-	142.546	2.672.733
Hafnabátabryggja 2018	01.06.2018	4.320.300	-	-	172.812	3.355.433
Hafnabátabryggja 2020	01.10.2020	733.698	-	-	29.348	638.317
Slippbryggja 2017	01.12.2017	15.626.457	-	-	625.058	11.824.019
Slippbryggja 2018	15.12.2018	25.190.948	-	-	1.007.638	20.068.789
Hafnarmannvirki Slippbryggja 2019	01.12.2017	7.833.731	-	-	313.349	6.371.435
Hafnarmannvirki Slippbryggja 2020	01.12.2020	1.471.100	-	-	58.844	1.289.664
Hafnarmannvirki Fiskitangi bílaplan 2018	01.06.2018	2.199.899	-	-	87.996	1.708.588
Rútsvæði verk í vinnslu			- 1.870.175	-	-	-
Torfunesbryggja verk í vinnslu			65.764.314	-	-	181.136.134
Sandgerðisbot verk í vinnslu			12.356.307	-	-	12.356.307
Grimsey verk í vinnslu			24.569.719	-	-	29.460.209
Dysnes verk í vinnslu			9.310.000	-	-	9.710.350
Vöruskemma nýbygging verk í vinnslu			1.184.253	-	-	1.184.253
<b>Samtals hafnir</b>		<b>3.692.879.032</b>	<b>127.808.530</b>	-	- <b>66.291.557</b>	<b>1.621.287.476</b>
<b>Varanlegir rekstrarfjmunir samtals</b>		<b>4.481.703.942</b>	<b>221.274.727</b>	- <b>4.000.000</b>	- <b>97.126.935</b>	<b>2.167.489.493</b>

Hlíðarfjall, Skíðastaðir

---

Sundurliðun ársreiknings  
2023

## Hlíðarfjall

Rekstur 2023 sundurliðun ársreiknings	Raun 2023	Áætlun 2023	Mism R2023/Á2023	Notað (%)
<b>Hlíðarfjall</b>	<b>0</b>	<b>-2.869.000</b>	<b>-2.869.000</b>	
<i>Rekstur Hlíðarfjall</i>	<i>16.120.978</i>	<i>-66.285.000</i>	<i>-82.405.978</i>	<i>-24,32</i>
<b>1481100 Skiðastaðir Hótel</b>	<b>30.034.832</b>	<b>28.944.000</b>	<b>-1.090.832</b>	<b>103,77</b>
<b>Tekjur</b>	<b>-13.610.320</b>	<b>-19.245.000</b>	<b>-5.634.680</b>	<b>70,72</b>
40221 Vörusala (með 24% vsk)	-7.417.960	-10.868.000	-3.450.040	68,26
40230 Veitingasala (með 11% vsk)	-24.541		24.541	
40310 Leigutekjur (án vsk)	-6.167.819	-8.377.000	-2.209.181	73,63
<b>Vörukaup</b>	<b>4.170.345</b>	<b>6.863.000</b>	<b>2.692.656</b>	<b>60,77</b>
52010 Skrifstofuvörur	40.535	60.000	19.465	67,56
52310 Vörukaup til endursölu (11% vsk)	36.409	80.000	43.591	45,51
52320 Vörukaup til endursölu (24% vsk)	2.683.577	4.400.000	1.716.423	60,99
52510 Rafmagn	1.374.061	1.540.000	165.939	89,22
52810 Áhöld og munir	1.025		-1.025	
52850 Tölvur og prentarar		500.000	500.000	
52910 Rekstrarvörur	4.263		-4.263	
52920 Lyf og hjúkrunarvörur		33.000	33.000	
52930 Hreinlætisvörur	26.647	150.000	123.353	17,76
52935 Ræstingavörur (endurgr vsk)	3.827	100.000	96.173	3,83
<b>Þjónustukaup</b>	<b>39.474.808</b>	<b>41.326.000</b>	<b>1.851.192</b>	<b>95,52</b>
54010 Símakostnaður	10.650	50.000	39.350	21,30
54020 Netáskriftir og línuleigur	1.583.279	300.000	-1.283.279	527,76
54331 Hugbúnaðarvinna og notendabjónusta	68.475	539.000	470.525	12,70
54338 Tölvubjónusta (án endurgr vsk)	2.441.914	880.000	-1.561.914	277,49
54415 Húsaleiga Fasteignafélags	32.046.525	31.914.000	-132.525	100,42
54435 Lausafjárleiga Fasteignafélags	862.200	843.000	-19.200	102,28
54445 Hýsing tölvubúnaðar	42.260	220.000	177.740	19,21
54630 Viðhald áhaldna og búnaðar		250.000	250.000	
54635 Viðhald tölvubúnaðar		275.000	275.000	
54650 Snjómokstur, hálkueyðing, sópun (e		1.700.000	1.700.000	
54720 Lausafjártryggingar	16.582	55.000	38.418	30,15
54910 Prentun og bókbönd		400.000	400.000	
54915 Auglýsingar	257.584	1.500.000	1.242.416	17,17
54925 Þjónustugjöld banka	1.895.906	2.000.000	104.094	94,80
54950 Skoðunar og eftirlitsgjöld	249.433	400.000	150.567	62,36
<b>1481200 Skiðalyftur og tæki</b>	<b>-13.913.854</b>	<b>-95.229.000</b>	<b>-81.315.146</b>	<b>14,61</b>
<b>Tekjur</b>	<b>-216.518.257</b>	<b>-220.409.000</b>	<b>-3.890.744</b>	<b>98,23</b>
40250 Aðgangseyrir	-173.863.372	-180.000.000	-6.136.628	96,59
40260 Námskeiðs- og skólagjöld	-1.400.000	-1.500.000	-100.000	93,33
40711 Þjónusta eigin stofnana mf (með 24	-2.071.104		2.071.104	
40756 Útleiga íþróttahúsa ÍBA (án vsk) í	-38.909.004	-38.909.000	4	100,00
40920 Seldar aðrar eignir (án vsk)	-150.000		150.000	
40929 Söluhagnaður / sölutap eigna	-124.777		124.777	
<b>Vörukaup</b>	<b>43.296.074</b>	<b>27.449.000</b>	<b>-15.847.074</b>	<b>157,73</b>
52010 Skrifstofuvörur	7.990		-7.990	
52330 Vörukaup til endursölu (án vsk afr	51.055		-51.055	
52510 Rafmagn	16.791.579	13.000.000	-3.791.579	129,17
52560 Eldsneyti	21.785.970	12.000.000	-9.785.970	181,55
52620 Byggingavörur	1.449.685		-1.449.685	
52810 Áhöld og munir	2.469.847	2.200.000	-269.847	112,27
52850 Tölvur og prentarar	243.563		-243.563	
52910 Rekstrarvörur	324.010	100.000	-224.010	324,01
52920 Lyf og hjúkrunarvörur	111.644	99.000	-12.644	112,77
52930 Hreinlætisvörur	12.083	50.000	37.917	24,17
52935 Ræstingavörur (endurgr vsk)	48.648		-48.648	
<b>Þjónustukaup</b>	<b>100.364.365</b>	<b>48.830.000</b>	<b>-51.534.365</b>	<b>205,54</b>
54010 Símakostnaður	23.231		-23.231	
54114 Vöru- og sendibifreiðar	93.496	165.000	71.504	56,66
54120 Bílaleigubifreiðar	248.754		-248.754	
54180 Flutningskostnaður	614.077	660.000	45.923	93,04

## Hlíðarfjall

Rekstur 2023 sundurliðun ársreiknings	Raun 2023	Áætlun 2023	Mism R2023/Á2023	Notað (%)
54320 Verkfræði og arkitektapjónusta (en	3.949.064		-3.949.064	
54321 Eftirlit verkfr og arkitekta (endu	138.699		-138.699	
54331 Hugbúnaðarvinna og notendapjónusta	102.581	110.000	7.419	93,26
54338 Tölvupjónusta (án endurgr vsk)	60.416		-60.416	
54390 Sérfræðipjónusta, önnur (endurgr v	3.962.871	1.500.000	-2.462.871	264,19
54395 Sérfræðipjónusta, önnur (án endurg	245.575		-245.575	
54440 Leiga tölvubúnaðar	425.076	250.000	-175.076	170,03
54495 Ýmsar leigur	209.015	150.000	-59.015	139,34
54610 Viðhald fasteigna, leiguhúsnæðis o	3.342.365	1.500.000	-1.842.365	222,82
54620 Rekstur lóða	42.823.553	15.400.000	-27.423.553	278,08
54630 Viðhald áhaldna og búnaðar	1.305.731	715.000	-590.731	182,62
54640 Viðhald bifreiða og vinnuvéla	30.840.155	21.550.000	-9.290.155	143,11
54650 Snjómokstur, hálkueyðing, sópun (e	544.798	1.300.000	755.202	41,91
54655 Gámapjónusta og sorphirða (endugr	628.969	130.000	-498.969	483,82
54670 Vinnulaun mf	5.760.405		-5.760.405	
54675 Vélavinna		1.100.000	1.100.000	
54685 Pjónusta verktaka, önnur	723.720		-723.720	
54720 Lausafjártryggingar		55.000	55.000	
54730 Ábygðá- og slysatryggingar	258.508	300.000	41.492	86,17
54740 Tryggingar bifreiða og vinnuvéla	2.204.160	1.600.000	-604.160	137,76
54760 Náttúruhamfaratrygging	344.641	310.000	-34.641	111,17
54790 Sjálfsábyrgð tjóna		165.000	165.000	
54910 Prentun og bókband	17.360		-17.360	
54915 Auglýsingar	237.763		-237.763	
54950 Skoðunar og eftirlitsgjöld	632.533	770.000	137.467	82,15
54981 Bótageiðslur	99.995		-99.995	
54988 Tap á sölu eigna	376.814		-376.814	
54990 Pjónustukaup, önnur	150.040	1.100.000	949.960	13,64
<b>Afskriftir</b>	<b>58.943.964</b>	<b>48.901.000</b>	<b>-10.042.964</b>	<b>120,54</b>
88610 Afskriftir fasteigna	3.031.673	3.773.000	741.327	80,35
88620 Afskriftir bíla, véla og áhaldna	55.912.292	45.128.000	-10.784.292	123,90
<i>Yfirstjórn</i>	<i>-68.199.098</i>	<i>43.039.000</i>	<i>111.238.098</i>	<i>-158,46</i>
<b>1487010 Sameiginlegur kostnaður Hlíðarfjall</b>	<b>-68.199.098</b>	<b>43.039.000</b>	<b>111.238.098</b>	<b>-158,46</b>
<b>Tekjur</b>	<b>-336.866.471</b>	<b>-203.323.000</b>	<b>133.543.471</b>	<b>165,68</b>
40240 Fæðissala	-1.149.508	-700.000	449.508	164,22
40760 Framlög eigin stofnana mf	-333.761.884	-202.623.000	131.138.884	164,72
40865 Endurgreiðslur	-1.955.079		1.955.079	
<b>Laun og launatengd gjöld</b>	<b>246.371.434</b>	<b>227.703.000</b>	<b>-18.668.434</b>	<b>108,20</b>
51110 Dagvinnulaun	155.793.781	134.482.000	-21.311.781	115,85
51120 Yfirvinna	36.265.824	48.378.000	12.112.176	74,96
51800 Tryggingagjald	13.664.291	13.566.000	-98.291	100,72
51810 Launatengd gjöld	29.998.172	27.447.000	-2.551.172	109,29
51875 Áfallið orlof, breyting	4.534.059		-4.534.059	
51910 Kaffikostnaður starfsmanna	355.114	200.000	-155.114	177,56
51920 Matarkostnaður starfsmanna	3.659.878	2.200.000	-1.459.878	166,36
51940 Vinnufatnaður starfsmanna	1.639.555	880.000	-759.555	186,31
51990 Starfsmannakostnaður, annar	460.760	550.000	89.240	83,77
<b>Vörukaup</b>	<b>1.987.225</b>	<b>3.081.000</b>	<b>1.093.775</b>	<b>64,50</b>
52010 Skrifstofuvörur	55.194	165.000	109.806	33,45
52110 Matvörur	107.095	116.000	8.905	92,32
52810 Áhöld og munir	936.392	1.500.000	563.608	62,43
52850 Tölvur og prentarar	691.511	600.000	-91.511	115,25
52910 Rekstrarvörur	56.511	600.000	543.489	9,42
52920 Lyf og hjúkrunarvörur	14.380		-14.380	
52930 Hreinlætisvörur	123.093	100.000	-23.093	123,09
52935 Ræstingavörur (endurgr vsk)	3.049		-3.049	
<b>Pjónustukaup</b>	<b>20.284.131</b>	<b>15.578.000</b>	<b>-4.706.131</b>	<b>130,21</b>
54010 Símakostnaður	211.467	400.000	188.533	52,87
54020 Netáskriftir og línuleigur	27.024		-27.024	
54114 Vöru- og sendibifreiðar	6.769		-6.769	
54120 Bílaleigubifreiðar	3.409.382	3.450.000	40.618	98,82
54130 Starfsmannabifreiðar (bifreiðastyr	87.347	400.000	312.653	21,84

## Hlíðarfjall

Rekstur 2023 sundurliðun ársreiknings	Raun 2023	Áætlun 2023	Mism R2023/Á2023	Notað (%)
54180 Flutningskostnaður	6.570		-6.570	
54210 Fargjöld	308.260	200.000	-108.260	154,13
54220 Gisting og fæði á ferðalögum	61.000	150.000	89.000	40,67
54331 Hugbúnaðarvinna og notendabjónusta	685.650	150.000	-535.650	457,10
54440 Leiga tölvubúnaðar	17.721		-17.721	
54445 Hýsing tölvubúnaðar	136.997		-136.997	
54620 Rekstur lóða	44.000	260.000	216.000	16,92
54650 Snjómokstur, hálkueyðing, sópun (e	306.409		-306.409	
54655 Gámaþjónusta og sorphirða (endugr	618.785	550.000	-68.785	112,51
54670 Vinnulaun mf	2.945.318		-2.945.318	
54671 Vinnulaun unglinga mf (án vsk)	7.344		-7.344	
54675 Vélavinna	4.495		-4.495	
54680 Útboð og samningsverk	45.818		-45.818	
54730 Ábyrgða- og slysatryggingar	399.453	400.000	547	99,86
54910 Prentun og bókband	262.880		-262.880	
54915 Auglýsingar	1.158.157		-1.158.157	
54930 Námskeiðsgjöld		300.000	300.000	
54945 Þvottahús, fatahreinsun og gluggaþ	15.489	300.000	284.511	5,16
54950 Skoðunar og eftirlitsgjöld	660.634		-660.634	
54955 Félags- og árgjöld	240.000	120.000	-120.000	200,00
54960 Risna og móttaka gesta	38.122		-38.122	
54970 Þátttaka í yfirstjórn	8.553.000	8.398.000	-155.000	101,85
54990 Þjónustukaup, önnur	26.040	500.000	473.960	5,21
<b>Skattar og opinber gjöld</b>	<b>24.583</b>		<b>-24.583</b>	
56110 Fasteignagjöld	24.583		-24.583	
<i>Fjármunatekjur og fjármagnsgjöld</i>	<i>52.078.120</i>	<i>20.377.000</i>	<i>-31.701.120</i>	<i>255,57</i>
<b>1488010 Fjármunatekjur og fjármagnsgjöld</b>	<b>52.078.120</b>	<b>20.377.000</b>	<b>-31.701.120</b>	<b>255,57</b>
<b>Fjármunatekjur og fjármagnsgjöld</b>	<b>52.078.120</b>	<b>20.377.000</b>	<b>-31.701.120</b>	<b>255,57</b>
77137 Vextir af skuld við eigin stofnani	52.078.120	20.377.000	-31.701.120	255,57

**Viðskiptakröfur**

Viðskiptakröfur .....	8.885.113
<b>Samtals</b>	<u>8.885.113</u>

**Aðrar skammtímaskuldir**

Ógreidd laun og launatengd gjöld .....	10.814.454
<b>Samtals</b>	<u>10.814.454</u>

Úr fyrningaskýrslu

Lýsing	Eignfært	Stofnverð 1/1	Eignf. á árinu	Afskr. færð út	Selt á árinu	Afskr. ársins	Bókfært verð
<b>Skíðalyftur</b>							
Doppelmayr, Hjallabraut 2002	01.01.2020	1.900.000	-	-	-	-	190.000
Doppelmayr, Stólalyfta 2002	01.01.2020	139.000.000	-	-	-	-	13.900.000
Doppelmayr, Hólabraut 2002	01.01.2020	1.461.900	-	-	-	-	146.190
Doppelmayr, Skálabraut 2010	01.01.2020	36.608.144	-	-	-	- 2.440.543	4.881.086
Doppelmayr, Skálabraut 2011	31.12.2010	3.521.807	-	-	-	- 234.787	489.140
Doppelmayr, Stromplyfta 2002	01.01.2020	4.500.000	-	-	-	-	450.000
Skíðalyftur 2002	01.01.2020	3.591.530	-	-	-	-	359.153
Skíðalyftur 2003	01.01.2020	4.307.021	-	-	-	-	430.702
Skíðalyfta, færiband 2004	01.01.2020	2.115.321	-	-	-	-	211.532
Skíðalyfta, færiband Töfrateppið, lenging 2012	01.01.2020	1.010.731	-	-	-	- 67.382	218.992
Töfrateppið yfirbygging 2023	31.12.2023	-	28.482.194	-	-	-	28.482.194
Skíðalyfta, togbraut 2004	01.01.2020	5.736.774	-	-	-	-	573.677
Skíðalyftur 2005	01.01.2020	5.822.257	-	-	-	-	582.226
Doppelmayr, stólalyfta efri (2021)	08.03.2021	323.065.303	-	-	-	- 21.537.687	279.989.929
<b>Samtals skíðalyftur</b>		<b>532.640.788</b>	<b>28.482.194</b>	<b>-</b>	<b>-</b>	<b>- 24.280.399</b>	<b>330.904.821</b>
<b>Snjótroðarar</b>							
Snjótroðari PistenBully 300 KandaharP	01.01.2020	24.914.494	-	-	-	-	2.491.449
Snjótroðari PB600W Polar SCR	01.01.2020	56.055.316	-	-	-	- 5.605.532	22.422.126
Snjótroðari T4S Prinoth	01.01.2020	27.968.137	-	25.171.323	- 27.968.137	-	-
Snjótroðari Prinoth Leitwolf (2019)	01.01.2020	56.460.496	-	-	-	- 5.646.050	33.876.298
Snjótr. Kassbohrer PB-600 Polar Select IS-0123	31.01.2023	-	60.491.336	-	-	- 6.049.134	54.442.202
Snjótr. Kassbohrer PB-600 W Polar Select IS-0124	31.01.2023	-	60.491.336	-	-	- 6.049.134	54.442.202
<b>Samtals snjótroðarar</b>		<b>165.398.443</b>	<b>120.982.672</b>	<b>25.171.323</b>	<b>- 27.968.137</b>	<b>- 23.349.848</b>	<b>167.674.278</b>
<b>Vélar og tæki</b>							
Hlíðarfjall Sexhjól Sportsman 6X6 KZ-682	01.01.2020	1.102.235	-	44.480	- 154.703	-	-
Hlíðarfjall Vélsleði IG-X81	01.01.2020	3.397.888	-	-	-	-	339.789
Hlíðarfjall Toyota Hilux BP-E36	01.01.2020	5.424.999	-	-	-	- 542.500	1.717.916
Hlíðarfjall Vélsleði Lynx MA-K11 (2019)	01.01.2020	3.231.349	-	-	-	-	323.135
Hlíðarfjall CanAm Buggy bíll YD-Z27 (2019)	01.01.2020	3.632.645	-	-	-	- 726.529	484.353
Lynx snjósleði JK-E89 (2021)	31.12.2021	3.490.000	-	-	-	- 1.163.333	1.163.333
Hitachi beltagrafa (2022)	24.05.2022	17.352.260	- 379.820	-	-	- 1.697.244	14.262.981
Sexhjól Can Am Outlander ON-H53 2020 flutt af 3300	01.07.2022	3.031.520	-	-	-	- 505.253	1.345.221
John Deere GPT-10 dráttarvél (2018)	31.10.2022	16.441.929	-	-	-	- 1.644.193	14.523.704
Polaris snjósleði Titan adventure NM-D03 (2023)	14.03.2023	-	3.652.271	-	-	- 1.014.520	2.637.751
<b>Samtals vélar og tæki</b>		<b>57.104.825</b>	<b>3.272.451</b>	<b>44.480</b>	<b>- 154.703</b>	<b>- 7.293.572</b>	<b>36.798.183</b>
<b>Samtals vélar, tæki og búnaður</b>		<b>755.144.057</b>	<b>152.737.317</b>	<b>25.215.803</b>	<b>- 28.122.840</b>	<b>- 54.923.820</b>	<b>535.377.282</b>



Úr efnahagsreikningi Hlíðarfjalls 2023

Lýsing	Eignfært	Stofnverð 1/1	Eignf. á árinu	Afskr. færð út	Selt á árinu	Afskr. ársins	Bókfært verð
<b>Snjóframleiðsla, skíðaleiðir ofl.</b>							
Merkingar skíðaleiða 2007	01.01.2020	554.463	-	-	-	-	55.446
Merkingar skíðaleiða 2008	01.01.2020	2.315.045	-	-	-	-	231.504
Merkingar skíðaleiða 2009	01.01.2020	716.592	-	-	-	-	71.659
Merkingar skíðaleiða 2010	01.01.2020	455.929	-	-	-	30.395	45.593
Snjóframleiðsla, framkvæmdir 2005	01.01.2020	64.834.753	-	-	-	2.593.390	16.857.036
Snjóframleiðsla, framkvæmdir 2006	01.01.2020	39.816.864	-	-	-	1.592.675	11.945.059
Snjóframleiðsla, framkvæmdir 2007	01.01.2020	8.551.268	-	-	-	342.051	2.907.431
Snjóframleiðsla, framkvæmdir 2008	01.01.2020	12.809.961	-	-	-	512.398	4.867.785
Nýjar skíðaleiðir 2006	01.01.2020	6.825.576	-	-	-	-	682.558
Nýjar skíðaleiðir 2007	01.01.2020	22.566.948	-	-	-	-	2.256.695
Nýjar skíðaleiðir 2008	01.01.2020	11.468.197	-	-	-	-	1.146.820
Nýjar skíðaleiðir 2008	01.01.2020	3.805.421	-	-	-	-	380.542
Nýjar skíðaleiðir 2009	01.01.2020	833.177	-	-	-	-	83.318
Nýjar skíðaleiðir 2010	01.01.2020	911.456	-	-	-	60.764	91.146
Framlag vetraríþróttamiðst, á móti snjóframl. 2005	01.01.2020 -	22.500.000	-	-	-	900.000	5.850.000
Framlag vetraríþróttamiðstöðvar 2006	01.01.2020 -	30.000.000	-	-	-	1.200.000	9.000.000
Hlíðarfjall framtíðarskipulag 2008	01.01.2020	7.725.491	-	-	-	-	772.549
Hlið Skidata 2022	31.12.2022	9.884.719	-	-	-	988.472	8.896.247
Hlíðarfjall, Ævintýrabraut lýsing 2023	31.12.2023	-	13.859.957	-	-	-	13.859.957
<b>Samtals snjóframleiðsla, skíðalyftur ofl.</b>		<b>141.575.860</b>	<b>13.859.957</b>	-	-	<b>4.020.145</b>	<b>50.301.345</b>
<b>Samtals varanlegir rekstrarfjármunir</b>		<b>896.719.917</b>	<b>166.597.274</b>	<b>25.215.803</b>	<b>- 28.122.840</b>	<b>- 58.943.965</b>	<b>585.678.627</b>

# Strætisvagnar Akureyrar

---

Sundurliðun ársreiknings  
2023

## Strætisvagnar Akureyrar

Rekstur 2023 sundurliðun ársreiknings	Raun 2023	Áætlun 2023	Mism R2023/Á2023	Notað (%)
<b>Strætisvagnar Akureyrar</b>	<b>0</b>	<b>536.000</b>	<b>536.000</b>	
<i>Rekstur strætisvagna</i>	<i>-5.630.373</i>	<i>-11.527.000</i>	<i>-5.896.627</i>	<i>48,85</i>
<b>1451100 Rekstur strætisvagna</b>	<b>-5.630.373</b>	<b>-11.527.000</b>	<b>-5.896.627</b>	<b>48,85</b>
<b>Tekjur</b>	<b>-248.234.517</b>	<b>-256.568.000</b>	<b>-8.333.483</b>	<b>96,75</b>
40211 Seld þjónusta (með 24% vsk)	-285.801	-1.000.000	-714.199	28,58
40240 Fæðissala	-104.220		104.220	
40760 Framlög eigin stofnana mf	-247.667.696	-255.568.000	-7.900.304	96,91
40995 Aðrar tekjur (með 24% vsk)	-176.800		176.800	
<b>Laun og launatengd gjöld</b>	<b>115.501.565</b>	<b>122.386.000</b>	<b>6.884.435</b>	<b>94,37</b>
51110 Dagvinnulaun	76.365.783	80.989.000	4.623.217	94,29
51120 Yfirvinna	16.016.743	17.488.000	1.471.257	91,59
51800 Tryggingagjald	6.599.294	7.671.000	1.071.706	86,03
51810 Launatengd gjöld	14.559.802	14.938.000	378.198	97,47
51910 Kaffikostnaður starfsmanna	90.525	100.000	9.475	90,53
51920 Matarkostnaður starfsmanna	437.784		-437.784	
51940 Vinnufatnaður starfsmanna	1.175.404	600.000	-575.404	195,90
51990 Starfsmannakostnaður, annar	256.230	600.000	343.770	42,71
<b>Vörukaup</b>	<b>36.850.639</b>	<b>32.800.000</b>	<b>-4.050.639</b>	<b>112,35</b>
52510 Rafmagn	197.517	105.000	-92.517	188,11
52530 Heitt vatn		100.000	100.000	
52560 Eldsneyti	31.908.303	27.100.000	-4.808.303	117,74
52620 Byggingavörur	86.953		-86.953	
52660 Hjólbarðar	3.763.708	4.500.000	736.292	83,64
52810 Áhöld og munir	289.119	300.000	10.881	96,37
52910 Rekstrarvörur	204.821	300.000	95.179	68,27
52920 Lyf og hjúkrunarvörur		10.000	10.000	
52930 Hreinlætisvörur	42.845	35.000	-7.845	122,41
52990 Vörukaup, önnur	357.373	350.000	-7.373	102,11
<b>Þjónustukaup</b>	<b>67.074.351</b>	<b>64.445.000</b>	<b>-2.629.351</b>	<b>104,08</b>
54010 Símakostnaður	128.490	150.000	21.510	85,66
54020 Netáskriftir og línuleigur	18.216	25.000	6.784	72,86
54111 Leigubifreiðar	93.684	100.000	6.316	93,68
54130 Starfsmannabifreiðar (bifreiðastyr	285.263	245.000	-40.263	116,43
54180 Flutningskostnaður	35.306		-35.306	
54331 Hugbúnaðarvinna og notendabjónusta	0	350.000	350.000	
54338 Tölvubjónusta (án endurgr vsk)	1.603.320	1.600.000	-3.320	100,21
54640 Viðhald bifreiða og vinnuvéla	25.620.948	27.000.000	1.379.052	94,89
54685 Þjónusta verktaka, önnur	2.744.364	1.000.000	-1.744.364	274,44
54730 Ábyrgða- og slysatryggingar	271.327	300.000	28.673	90,44
54740 Tryggingar bifreiða og vinnuvéla	5.895.017	5.800.000	-95.017	101,64
54790 Sjálfsábyrgð tjóna	213.300	350.000	136.700	60,94
54910 Prentun og bókbönd		100.000	100.000	
54915 Auglýsingar	50.840	200.000	149.160	25,42
54930 Námskeiðsgjöld	817.000	300.000	-517.000	272,33
54940 Ræsting húsnæðis (endurgr vsk)	1.620.227	1.550.000	-70.227	104,53
54945 Þvottahús, fatahreinsun og gluggap		30.000	30.000	
54950 Skoðunar og eftirlitsgjöld	1.285.421	1.500.000	214.579	85,69
54965 Fundakostnaður				
54975 Þátttaka í rekstri eigin deilda	26.391.628	23.845.000	-2.546.628	110,68
<b>Afskriftir</b>	<b>23.177.589</b>	<b>25.410.000</b>	<b>2.232.411</b>	<b>91,21</b>
88620 Afskriftir bíla, véla og áhalda	23.177.589	25.410.000	2.232.411	91,21
<i>Rekstur ferliþjónustu</i>	<i>-7.174.567</i>	<i>1.074.000</i>	<i>8.248.567</i>	<i>-668,02</i>
<b>1452100 Rekstur ferliþjónustu</b>	<b>-7.174.567</b>	<b>1.074.000</b>	<b>8.248.567</b>	<b>-668,02</b>
<b>Tekjur</b>	<b>-186.870.603</b>	<b>-165.000.000</b>	<b>21.870.603</b>	<b>113,25</b>
40210 Seld þjónusta (án vsk)	-34.316.670	-20.000.000	14.316.670	171,58
40240 Fæðissala	-385.228		385.228	
40760 Framlög eigin stofnana mf	-152.168.705	-145.000.000	7.168.705	104,94

## Strætisvagnar Akureyrar

<b>Rekstur 2023 sundurlíðun ársreiknings</b>	<b>Raun 2023</b>	<b>Áætlun 2023</b>	<b>Mism R2023/Á2023</b>	<b>Notað (%)</b>
<b>Laun og launatengd gjöld</b>	<b>107.537.428</b>	<b>102.457.000</b>	<b>-5.080.428</b>	<b>104,96</b>
51110 Dagvinnulaun	63.051.156	65.173.000	2.121.844	96,74
51120 Yfirvinna	22.376.921	16.958.000	-5.418.921	131,96
51800 Tryggingagjald	6.114.289	6.390.000	275.711	95,69
51810 Launatengd gjöld	13.904.021	12.736.000	-1.168.021	109,17
51920 Matarkostnaður starfsmanna	1.098.342		-1.098.342	
51940 Vinnufatnaður starfsmanna	785.738	600.000	-185.738	130,96
51990 Starfsmannakostnaður, annar	206.961	600.000	393.039	34,49
<b>Vörukaup</b>	<b>11.786.227</b>	<b>8.740.000</b>	<b>-3.046.227</b>	<b>134,85</b>
52560 Eldsneyti	8.950.347	6.400.000	-2.550.347	139,85
52660 Hjólbarðar	2.098.460	1.500.000	-598.460	139,90
52810 Áhöld og munir	284.429	200.000	-84.429	142,21
52910 Rekstrarvörur	173.941	300.000	126.059	57,98
52920 Lyf og hjúkrunarvörur		40.000	40.000	
52930 Hreinlætisvörur	55.771	100.000	44.229	55,77
52990 Vörukaup, önnur	223.279	200.000	-23.279	111,64
<b>Þjónustukaup</b>	<b>54.099.031</b>	<b>48.169.000</b>	<b>-5.930.031</b>	<b>112,31</b>
54010 Símakostnaður	30.186	60.000	29.814	50,31
54111 Leigubifreiðar	14.778.306	8.300.000	-6.478.306	178,05
54130 Starfsmannabifreiðar (bifreiðastyr	50.466	44.000	-6.466	114,70
54180 Flutningskostnaður	46.905		-46.905	
54331 Hugbúnaðarvinna og notendapjónusta	2.532.179	1.500.000	-1.032.179	168,81
54338 Tölvupjónusta (án endurgr vsk)	50.964	150.000	99.036	33,98
54640 Viðhald bifreiða og vinnuvéla	8.324.980	11.700.000	3.375.020	71,15
54730 Ábyrgða- og slysatryggingar	233.075	250.000	16.925	93,23
54740 Tryggingar bifreiða og vinnuvéla	2.016.287	1.700.000	-316.287	118,61
54915 Auglýsingar	17.757		-17.757	
54925 Þjónustugjöld banka	130		-130	
54930 Námskeiðsgjöld	790.000	220.000	-570.000	359,09
54950 Skoðunar og eftirlitsgjöld	377.183	300.000	-77.183	125,73
54975 Þátttaka í rekstri eigin deilda	24.509.971	23.845.000	-664.971	102,79
54988 Tap á sölu eigna	240.642		-240.642	
54990 Þjónustukaup, önnur	100.000	100.000		100,00
<b>Afskriftir</b>	<b>6.273.350</b>	<b>6.708.000</b>	<b>434.650</b>	<b>93,52</b>
88620 Afskriftir bíla, véla og áhalda	6.273.350	6.708.000	434.650	93,52
<i>Yfirstjórn</i>	<i>189.237</i>	<i>4.379.000</i>	<i>4.189.763</i>	<i>4,32</i>
<b>1457010 Skrifstofa og verkstæði</b>	<b>189.237</b>	<b>4.379.000</b>	<b>4.189.763</b>	<b>4,32</b>
<b>Tekjur</b>	<b>-50.979.799</b>	<b>-47.690.000</b>	<b>3.289.799</b>	<b>106,90</b>
40240 Fæðissala	-78.200		78.200	
40765 Endurgreiðslur eigin stofn. mf	-50.901.599	-47.690.000	3.211.599	106,73
<b>Laun og launatengd gjöld</b>	<b>15.388.362</b>	<b>15.164.000</b>	<b>-224.362</b>	<b>101,48</b>
51110 Dagvinnulaun	6.640.472	6.897.000	256.528	96,28
51120 Yfirvinna	5.213.317	4.935.000	-278.317	105,64
51800 Tryggingagjald	854.332	895.000	40.668	95,46
51810 Launatengd gjöld	2.034.856	1.737.000	-297.856	117,15
51875 Áfallið orlof, breyting	-542.418		542.418	
51910 Kaffikostnaður starfsmanna	471.283	400.000	-71.283	117,82
51920 Matarkostnaður starfsmanna	586.205		-586.205	
51940 Vinnufatnaður starfsmanna	39.537	100.000	60.463	39,54
51990 Starfsmannakostnaður, annar	90.778	200.000	109.222	45,39
<b>Vörukaup</b>	<b>3.264.404</b>	<b>3.210.000</b>	<b>-54.404</b>	<b>101,69</b>
52010 Skrifstofuvörur	50.496	170.000	119.504	29,70
52510 Rafmagn	369.246	440.000	70.754	83,92
52530 Heitt vatn	624.322	500.000	-124.322	124,86
52560 Eldsneyti	262.150	310.000	47.850	84,56
52620 Byggingavörur	68.339	70.000	1.661	97,63
52660 Hjólbarðar		200.000	200.000	
52810 Áhöld og munir	801.523	400.000	-401.523	200,38
52850 Tölvur og prentarar	44.995	200.000	155.005	22,50
52910 Rekstrarvörur	534.439	500.000	-34.439	106,89
52920 Lyf og hjúkrunarvörur	28.848	50.000	21.152	57,70

## Strætisvagnar Akureyrar

Rekstur 2023 sundurliðun ársreiknings	Raun 2023	Áætlun 2023	Mism R2023/Á2023	Notað (%)
52930 Hreinlætisvörur	73.403	70.000	-3.403	104,86
52935 Ræstingavörur (endurgr vsk)	135.536	150.000	14.464	90,36
52990 Vörukaup, önnur	271.107	150.000	-121.107	180,74
<b>Þjónustukaup</b>	<b>31.815.794</b>	<b>32.805.000</b>	<b>989.206</b>	<b>96,98</b>
54010 Símakostnaður	249.151	330.000	80.849	75,50
54020 Netáskriftir og línuleigur		100.000	100.000	
54030 Póstburðargjöld bréfa		2.000	2.000	
54111 Leigubifreiðar		15.000	15.000	
54114 Vöru- og sendibifreiðar	15.231		-15.231	
54116 Fólksbifreiðar, aðrar	8.038		-8.038	
54120 Bílaleigubifreiðar		20.000	20.000	
54180 Flutningskostnaður	91.968	40.000	-51.968	229,92
54210 Fargjöld		100.000	100.000	
54410 Húsaleigur	15.534.724	15.800.000	265.276	98,32
54640 Viðhald bifreiða og vinnuvéla	38.371	500.000	461.629	7,67
54655 Gámaþjónusta og sorphirða (endurgr)	6.149	10.000	3.851	61,49
54670 Vinnulaun mf	201.412		-201.412	
54671 Vinnulaun unglínging mf (án vsk)	138.720		-138.720	
54685 Þjónusta verktaka, önnur	679.516	500.000	-179.516	135,90
54740 Tryggingar bifreiða og vinnuvéla	131.349		-131.349	
54915 Auglýsingar		250.000	250.000	
54930 Námskeiðsgjöld		300.000	300.000	
54940 Ræsting húsnæðis (endurgr vsk)		100.000	100.000	
54945 Þvottahús, fatahreinsun og gluggaþ	5.651		-5.651	
54950 Skoðunar og eftirlitsgjöld	85.055	100.000	14.945	85,06
54970 Þátttaka í yfirstjórn	8.528.004	8.528.000	-4	100,00
54975 Þátttaka í rekstri eigin deilda	6.000.000	6.000.000		100,00
54990 Þjónustukaup, önnur	102.455	110.000	7.545	93,14
<b>Afskriftir</b>	<b>700.476</b>	<b>890.000</b>	<b>189.524</b>	<b>78,71</b>
88620 Afskriftir bíla, véla og áhalda	700.476	890.000	189.524	78,71
<i>Fjármunatekjur og fjármagnsgjöld</i>	<i>12.615.703</i>	<i>6.610.000</i>	<i>-6.005.703</i>	<i>190,86</i>
<b>1458010 Fjármunatekjur og fjármagnsgjöld</b>	<b>12.615.703</b>	<b>6.610.000</b>	<b>-6.005.703</b>	<b>190,86</b>
<b>Fjármunatekjur og fjármagnsgjöld</b>	<b>12.615.703</b>	<b>6.610.000</b>	<b>-6.005.703</b>	<b>190,86</b>
77137 Vextir af skuld við eigin stofnani	12.615.703	6.610.000	-6.005.703	190,86

**Viðskiptakröfur**

Viðskiptakröfur .....	2.634.364
<b>Samtals</b>	<u>2.634.364</u>

**Aðrar skammtímaskuldir**

Ógreidd laun og launatengd gjöld .....	15.266.156
<b>Samtals</b>	<u>15.266.156</u>

Úr efnahagsreikningi SVA 2023

Úr fyrningaskýrslu

Lýsing	Eignfært	Stofnverð 1/1	Fjárfesting ársins	Afskr. færð út	Selt á árinu	Afskr. ársins	Bókfært verð
<b>Bifreiðar</b>							
Ferliþjónusta fatlaðra M. Benz 316 CDI YN571	01.07.2003	6.606.421	-	5.945.780	- 6.606.421	-	-
M. Benz Citaro VT-X10 árg. 2005	01.08.2008	22.835.140	-	-	-	-	2.283.514
M. Benz Citaro RZ-J84 árg. 2003	01.07.2011	15.976.017	-	-	-	-	1.597.602
Ferliþjónusta fatlaðra M. Benz Sprinter 316 KL-E67	01.10.2012	11.701.401	-	-	-	-	1.170.140
Ferliþjónusta fatlaðra M. Benz Sprinter 315 UJ-K83	01.08.2014	12.951.910	-	-	-	755.528	1.295.191
M. Benz Citaro JP-T41 árg. 2008	01.05.2015	24.985.547	-	-	-	2.498.555	3.331.406
Strætisvagn Iveco LT-S93 2016	01.03.2016	33.298.000	-	-	-	3.329.800	7.214.567
Ferliþjónusta fatlaðra M. Benz Sprinter 316 UV-X45	30.06.2017	12.961.801	-	-	-	1.296.180	4.536.630
Ferliþjónusta fatlaðra M. Benz Sprinter 316 TZ-G41	01.10.2017	13.168.985	-	-	-	1.316.899	4.938.369
Strætisvagn Scania ER-E01	01.05.2018	22.715.784	-	-	-	2.271.578	9.843.506
Strætisvagn Scania OL-R31 2018	01.06.2018	33.073.838	-	-	-	3.307.384	14.607.612
Strætisvagn Scania City DG-T93 (2019)	01.04.2019	34.768.360	-	-	-	3.476.836	18.253.389
Ferliþjónusta fatlaðra Iveco Daily OH-B26 (2020)	01.09.2020	13.914.300	-	-	-	1.391.430	9.276.200
Strætisvagn Scania NF-P50 árg. 2021	23.08.2021	34.475.177	-	-	-	3.447.518	26.430.969
Ferliþjónusta Iveco Fenkisbus LI-G49 (2023)	01.08.2023	2.929.066	18.436.259	-	-	890.222	20.475.102
Ferliþjónusta Iveco Fenkisbus LI-X67 (2023)	01.09.2023	2.929.066	15.763.664	-	-	623.091	18.069.639
Strætisvagn Scania UO-J86 (2023)	01.08.2023	-	31.911.085	-	-	1.329.629	30.581.456
Þjónustubíll Mitsubishi L200 AU-A90 (2020)	10.11.2021	7.004.760	-	-	-	700.476	5.545.435
Talningabúnaður Strætó 2021	31.12.2021	2.265.910	-	-	-	755.303	1.132.955
Talningabúnaður Strætó 2022	31.12.2022	1.317.734	-	-	-	439.245	878.489
Skilti strætisvagnaleiðir 2011	31.12.2011	3.970.534	-	-	-	-	397.053
<b>Samtals bifreiðar</b>		<b>313.849.751</b>	<b>66.111.008</b>	<b>5.945.780</b>	<b>- 6.606.421</b>	<b>- 27.829.673</b>	<b>181.859.226</b>
<b>Biðskýli</b>							
Biðskýli - stál/gler 2013	01.10.2013	2.769.492	-	-	-	207.712	-
Biðskýli - stál/gler 2015	01.12.2015	2.785.120	-	-	-	278.512	533.815
Biðskýli - stál/gler 2017	01.03.2017	1.240.000	-	-	-	124.000	392.667
Biðskýli - stál/gler 2019	23.12.2019	6.802.513	-	-	-	680.251	4.364.946
Gámahús biðstofa starfsmanna SVA 3 ár (2022)	31.12.2022	3.093.800	-	-	-	1.031.267	2.062.533
<b>Samtals biðskýli</b>		<b>16.690.925</b>	<b>-</b>	<b>-</b>	<b>-</b>	<b>2.321.742</b>	<b>7.353.961</b>
<b>Varanlegir rekstrarfjármunir samtals</b>		<b>330.540.676</b>	<b>66.111.008</b>	<b>5.945.780</b>	<b>- 6.606.421</b>	<b>- 30.151.415</b>	<b>189.213.187</b>