

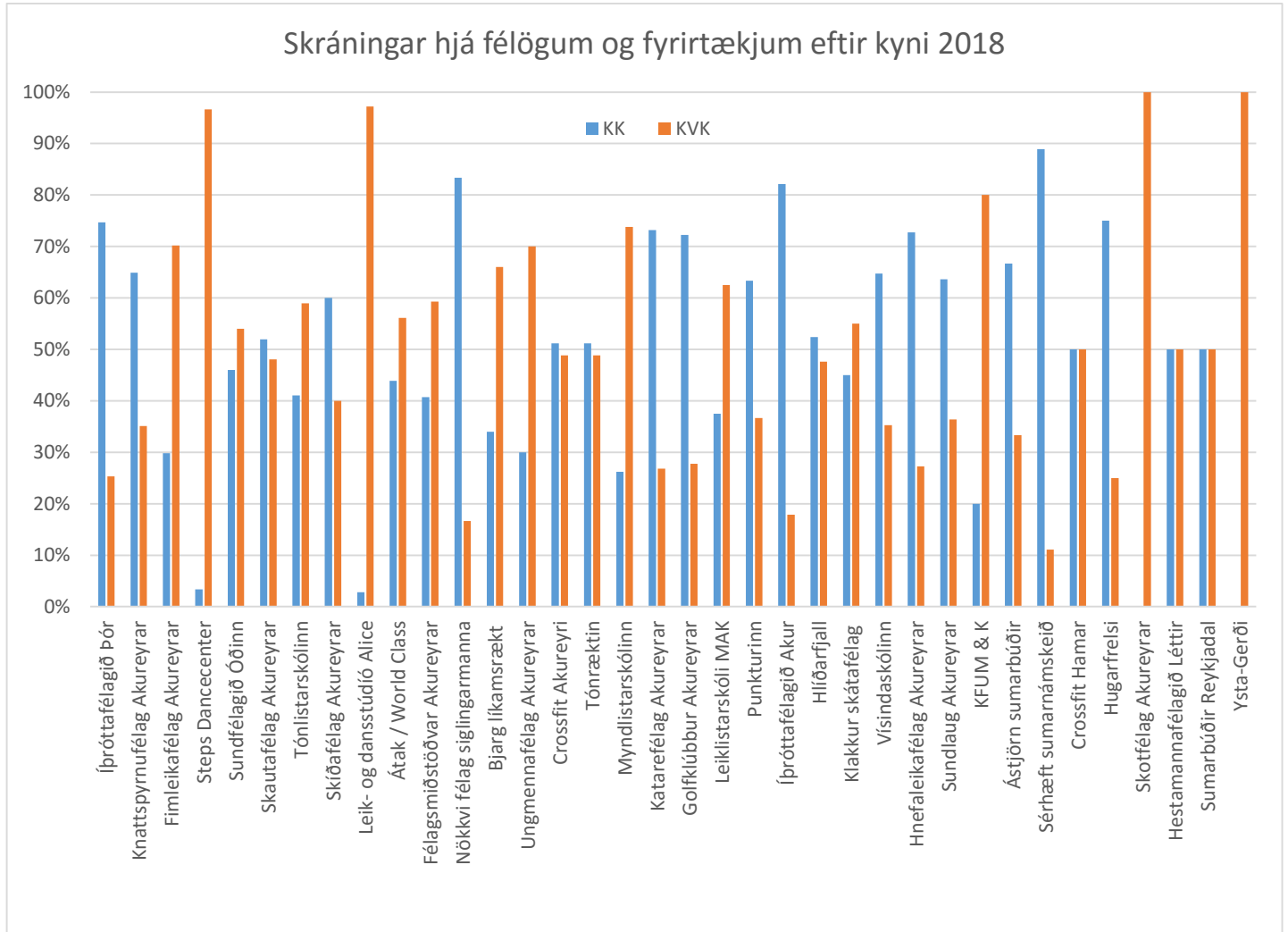
## Samantekt á Frístundastyrk Akureyrarbæjar 2018.

- Árið 2018 (1. jan.) voru skráð 3265 börn og unglingar á aldrinum 6-17 ára á Akureyri (póstnúmer 600, 603, 611 & 630)
- Alls voru skráðar 2579 kennitölur barna og unglunga á aldrinum 6-17 ára til notkunar á frístundastyrkinn með einhverju móti á árinu. Kennitölurnar voru notaðar í samtals 3181 skráningum og 78,98% barna og unglunga notaði 96% af þeim styrk sem þeim stóð til boða.
- Frístundastyrkurinn var notaður fyrir alls 74.423.181 krónur árið 2018 sem samsvarar að meðaltals styrkuppþæð þessara 2579 barna og unglunga var kr. 28.857.- Frístundastyrkurinn árið 2018 var kr. 30.000.-
- Kynjahlutfallið milli kennitalnanna 2579 er 49,8% drengir og 50,2% stúlkur.
- Flestar skráningar eru hjá Íþróttafélaginu Þór, Knattspyrnufélagi Akureyrar og Fimleikafélagi Akureyrar sem eru með 52,4% allra skráninga, sjá Töflu 1. Sömu félög fengu 53,4% af því fjármagni sem greitt var út í frístundastyrk, sjá Töflu 1.
- Graf 1 sýnir hvernig skráningar hjá félögum og fyrirtækjum skiptist á milli kynja (sama kennitalan getur verið talin t.d. tvisvar).
- Af öllum skráðum kennitölum árið 2018 voru flestar skráðar hjá 8 ára börnum. Áberandi færstar skráningar voru hjá tvemur elstu árgöngunum, sjá Graf 2.
- Á Grafi 3 sést hvernig skráningar eftir kennitölum eru með tilliti til heildarfjölda barna á Akureyri mv. tölur Hagstofunnar 1. janúar 2018 í hverjum árgangi.
- 79,5% barna í póstnúmerum 600 og 603 voru með skráðan frístundastyrk að einhverju leiti árið 2018, 31% barna í póstnúmeri 611 og 33% barna í póstnúmeri 630.
- Fleiri og ýmsar lykiltölur eru í töflu 2.

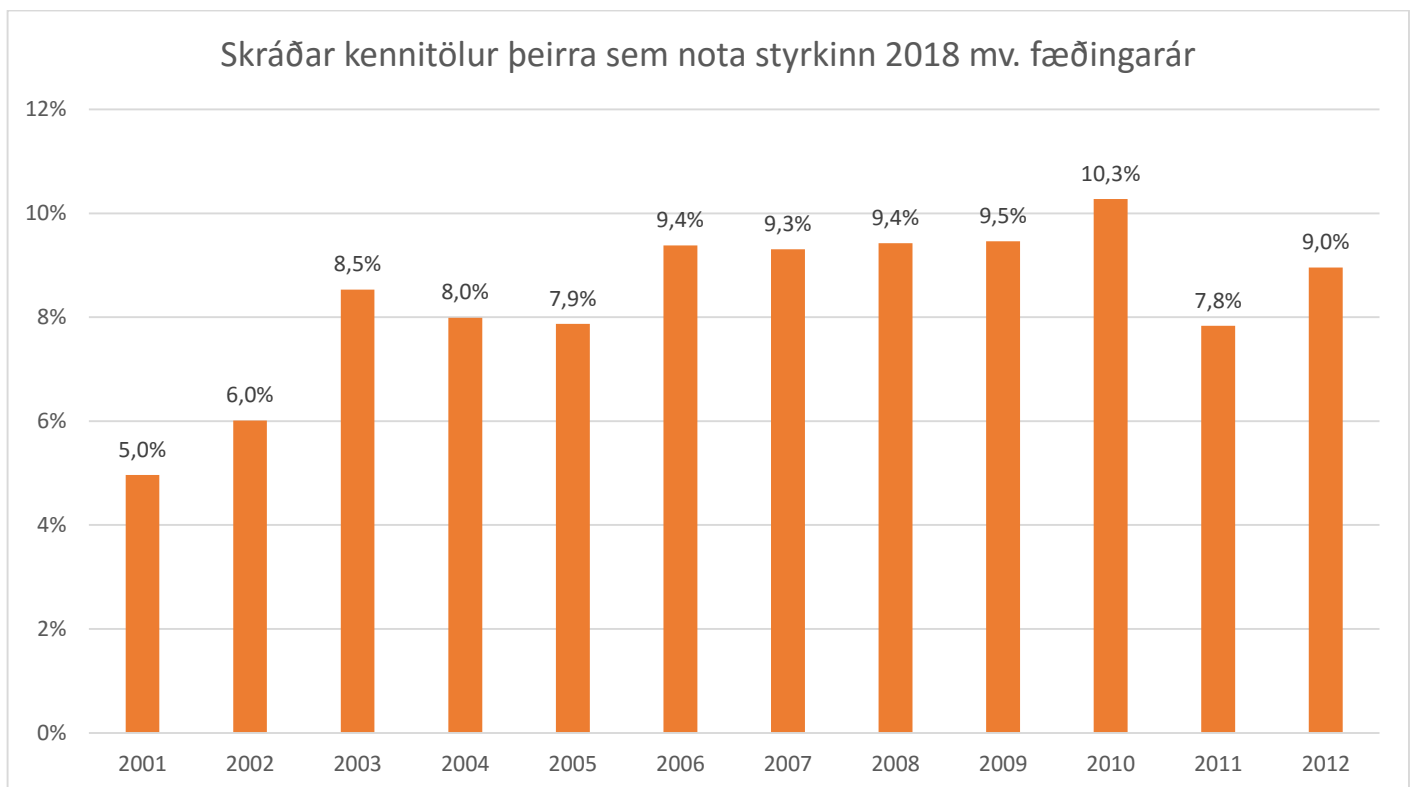
Tafla 1

Hvernig heildarskráningar og sktyrkur skiptast niður á félög og fyrirtæki					
Félög og Fyrirtæki	2018		KK	KVK	Dreifing styrks
Íþróttafélagið Þór	604	18,99%	74,7%	25,3%	17,23%
Knattspyrnufélag Akureyrar	578	18,17%	64,9%	35,1%	20,15%
Fimleikafélag Akureyrar	486	15,28%	29,8%	70,2%	16,08%
Steps Dancecenter	239	7,51%	3,3%	96,7%	6,96%
Sundfélagið Óðinn	174	5,47%	46,0%	54,0%	6,08%
Skautafélag Akureyrar	129	4,06%	51,9%	48,1%	4,56%
Tónlistarskólinn	112	3,52%	41,1%	58,9%	3,73%
Skíðafélag Akureyrar	95	2,99%	60,0%	40,0%	3,22%
Leik- og dansstúdíó Alice	72	2,26%	2,8%	97,2%	2,20%
Átak / World Class	57	1,79%	43,9%	56,1%	1,96%
Félagsmiðstöðvar Akureyrar	54	1,70%	40,7%	59,3%	1,52%
Nökkvi félag siglingarmanna	54	1,70%	83,3%	16,7%	0,94%
Bjarg líkamsrækt	50	1,57%	34,0%	66,0%	1,31%
Ungmennafélag Akureyrar	50	1,57%	30,0%	70,0%	1,43%
Crossfit Akureyri	43	1,35%	51,2%	48,8%	1,36%
Tónræktin	43	1,35%	51,2%	48,8%	1,66%
Myndlistarskólinn	42	1,32%	26,2%	73,8%	1,60%
Katarefélag Akureyrar	41	1,29%	73,2%	26,8%	1,27%
Golfklúbbur Akureyrar	36	1,13%	72,2%	27,8%	1,07%
Leiklistarskóli MAK	32	1,01%	37,5%	62,5%	1,23%
Punkturinn	30	0,94%	63,3%	36,7%	0,29%
Íþróttafélagið Akur	28	0,88%	82,1%	17,9%	0,61%
Hlíðarfjall	21	0,66%	52,4%	47,6%	0,38%
Klakkur skátafélag	20	0,63%	45,0%	55,0%	0,46%
Vísindaskólinn	17	0,53%	64,7%	35,3%	0,45%
Hnefaleikafélag Akureyrar	11	0,35%	72,7%	27,3%	0,30%
Sundlaug Akureyrar	11	0,35%	63,6%	36,4%	0,04%
KFUM & K	10	0,31%	20,0%	80,0%	0,37%
Ástjörn sumarbúðir	9	0,28%	66,7%	33,3%	0,36%
Sérhæft sumarnámskeið	9	0,28%	88,9%	11,1%	0,36%
Crossfit Hamar	8	0,25%	50,0%	50,0%	0,25%
Hugarfrelsi	8	0,25%	75,0%	25,0%	0,31%
Skotfélag Akureyrar	3	0,09%	0,0%	100,0%	0,06%
Hestamannafélagið Léttir	2	0,06%	50,0%	50,0%	0,07%
Sumarbúðir Reykjadal	2	0,06%	50,0%	50,0%	0,08%
Ysta-Gerði	1	0,03%	0,0%	100,0%	0,04%
<b>Samtals</b>	<b>3181</b>		<b>1594</b>	<b>1587</b>	<b>100%</b>

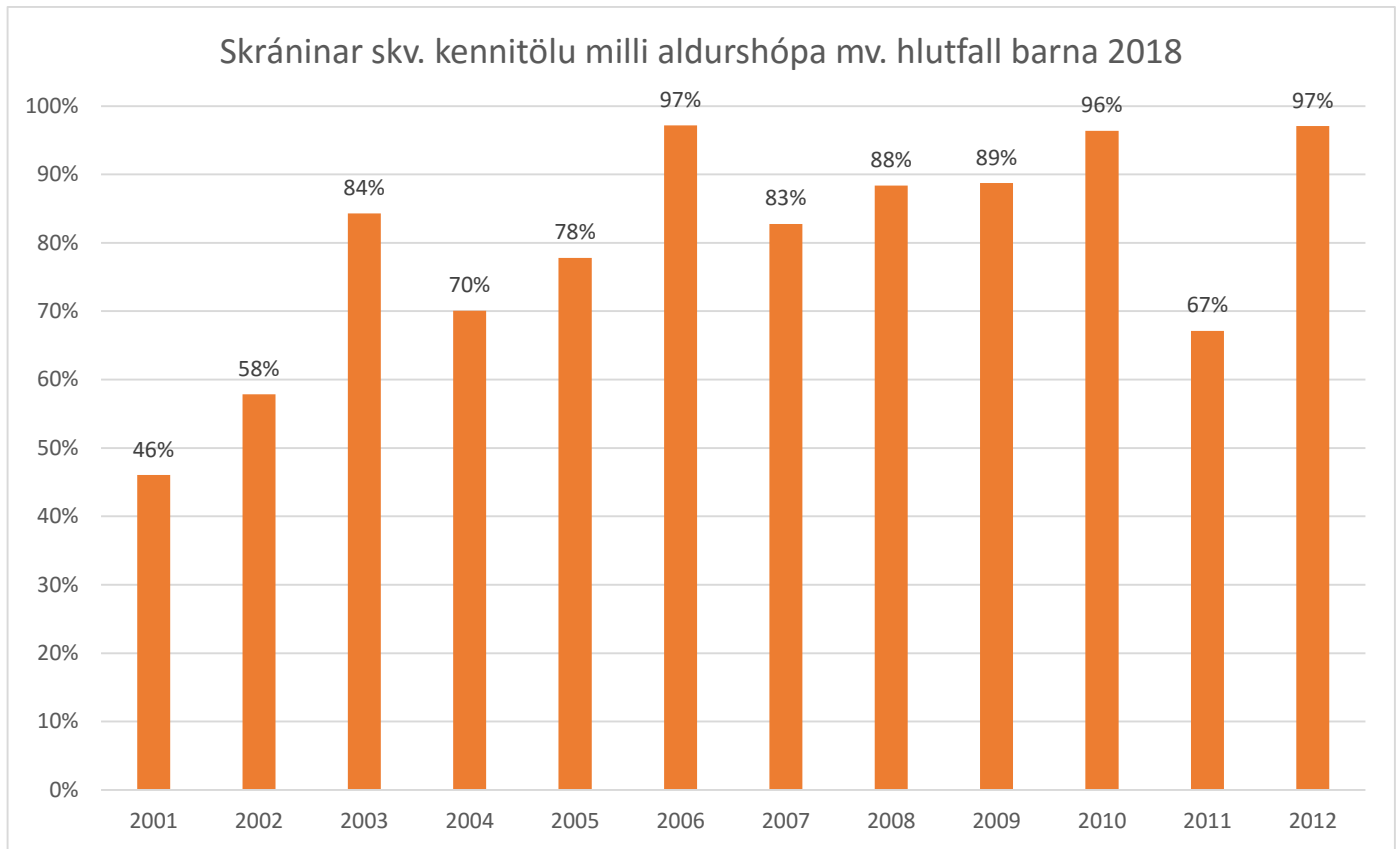
**Graf 1**



**Graf 2**



### Graf 3



### Tafla 2

Lykiltölur	2018	2017	2016
6-17 ára á Akureyri	3.265	3.241	3.196
Skráningar	3.181	2.574	2.399
Skráðar kennitölur	2.579	2.399	2.306
Nýting í %	79%	74%	71%
Nýting í kr.	74.423.181	47.022.271	36.405.315
Meðaltals styrkuppþæð	28.857	19.601	15.787
Notkun kk af nýtingu	49,80%	51%	51%
Notkun kvk af nýtingu	50,20%	49%	49%